

INSTRUCTIONS

ET

OBSERVATIONS


SUR

LES MALADIES

DES ANIMAUX DOMESTIQUES.

---

ANNÉE 1793.



---

..... Le demi-savoir, dans l'art de guérir, est communément accompagné d'une audace qui n'est & ne peut être que meurtrière.

BOURGELAT. *Règlemens pour les Écoles vétérinaires de France*, page 89.

---

# INSTRUCTIONS

ET

## OBSERVATIONS

SUR

### LES MALADIES DES ANIMAUX DOMESTIQUES;

*Avec les moyens de les guérir, de les préserver, de les conserver en santé, de les multiplier, de les élever avec avantage, & de n'être point trompé dans leur achat.*

ON y a joint l'analyse des ouvrages vétérinaires, anciens & modernes, pour tenir lieu de tout ce qui est écrit sur cette science.

OUVRAGE formant les ANNALES DE L'ART VÉTÉRINAIRE, nécessaire aux Propriétaires, aux Cultivateurs, aux Artistes-vétérinaires, Maréchaux, &c.; rédigé & publié

Par les CC. CHABERT, FLANDRIN et HUZARD.

TOME IV.

*Seconde Édition, corrigée & augmentée.*




A PARIS,

De l'IMPRIMERIE & dans la LIBRAIRIE VÉTÉRINAIRE  
de Madame HUZARD, rue de l'Éperon, N<sup>o</sup>. 11,  
quartier St.-André-des-Arts.

---

A N X.





## AVERTISSEMENT.

Nous ne répéterons pas ici ce que nous avons dit du plan de cet ouvrage , dans l'avertissement des volumes précédens ; l'accueil que l'on a fait à notre travail & les observations nombreuses qu'on nous a communiquées , sont garants des fruits qu'il a produit & de l'utilité dont il est , & dont il pourra être encore lorsqu'il sera perfectionné ; nous continuerons d'y donner tous nos soins ; on peut se convaincre par celui de l'année dernière , formant le tome III , que nous ne négligerons rien à cet égard.

Nous invitons toujours les artistes-vétérinaires , les maréchaux & les propriétaires à continuer de nous envoyer le détail des maladies dont les différens animaux domestiques auront pu être attaqués , & les observations relatives à la zoologie , ou à l'histoire naturelle de ces mêmes animaux , qu'ils feront à portée de faire ; cet ouvrage est le résultat de leurs travaux. Ils ne doivent pas être arrêtés par la crainte de mal écrire ; les faits n'ont besoin que d'être rapportés , & nous nous chargerons toujours avec plaisir de la rédaction de leurs manuscrits ; nous les engageons seulement à écrire à mi-marge ce qu'ils nous enverront , & à ne rien

négliger de ce qui peut être relatif à l'objet dont ils s'occuperont : ils trouveront dans le volume de 1791, formant le tome II, tout ce qui pourra les éclairer dans leur marche.

Il paroît six volumes de cet ouvrage, le septième est sous presse ; ils se vendent ensemble ou séparément, 4 francs brochés, & 5 francs, francs de port dans toute la République ; chaque volume est composé de plus de 400 pages, & l'on y joint des gravures quand elles sont nécessaires.

Nous recevrons avec reconnoissance les notices, extraits & ouvrages nouveaux relatifs aux différentes branches de l'art vétérinaire, que l'on voudra bien nous faire passer, franc de port.

On trouvera le prospectus & le plan général de cet ouvrage, destiné à être le répertoire, & à former les *Annales de l'Art vétérinaire*, en tête des volumes de 1791 & de 1792, formant les tomes II & III.

---



# INSTRUCTIONS

ET OBSERVATIONS

## SUR LES MALADIES DES ANIMAUX DOMESTIQUES.

---

PREMIÈRE PARTIE.

---

I<sup>o</sup>. Suite de l'Histoire des Écoles Vétérinaires  
de France (1).

L'ÉCOLE vétérinaire de Lyon ayant été séparée de celle d'Alfort , après l'époque que nous avons parcourue dans le volume précédent , il sera nécessaire d'en faire l'histoire séparément dans un des volumes suivans ; nous continuerons de considérer , pour le présent , celle d'Alfort.

---

(1) Voyez le commencement de cette histoire dans les volumes de 1782-1790 , 1791 & 1792 , formant les tomes I , II & III , première partie.

Les changemens dans le ministère des finances , par lesquels M. de Fleury , ainsi que les autres ministres qui le suivirent , succédèrent à M. Neker , & sur-tout le remplacement de M. de Bezance par M. Bertier , intendant de la généralité de Paris , comme administrateur des Écoles vétérinaires , en produisirent de considérables dans celle d'Alfort : nous allons parcourir cette époque , & la connoissance en est importante , eu égard aux progrès de la science vétérinaire.

La partie de l'instruction qui avoit pour objet l'art vétérinaire seulement , subsista telle qu'elle étoit ; mais on supprima les cours accessoires d'accouchement & de reboutage , dont nous avons rendu compte dans le volume précédent ; on supprima ces cours avant d'attendre que l'expérience prononçât sur l'avantage dont ils pourroient être entre les mains des élèves répandus dans les campagnes ; on estima , quoiqu'ils fussent enseignés après toutes les instructions vétérinaires , qu'ils devoient distraire ces mêmes élèves du véritable objet de leurs soins ; que d'ailleurs ils ne se livreroient jamais aux objets de cet enseignement , & que l'art auquel ils se consacroient suffiroient pour les occuper : ces raisons ont quelque fondement ; néanmoins , elles ne combattent que foiblement les motifs qui avoient déterminé la création de ces institutions ; dans l'or-



ganisation actuelle des Écoles , elles ne feroient peut-être de quelque justesse que dans le cas où les établissemens vétérinaires auroient la disposition nécessaire pour y compléter toutes les parties de l'instruction , & que , d'ailleurs , elles feroient ordonnées de manière à ce que tous les maréchaux pussent s'y instruire, & dussent le faire. Quoiqu'il en soit, les fonds annexés pour ces cours furent employés, dès l'année 1781, d'une part, aux frais d'un cours d'accouchement, pour former des sages-femmes destinées à être placées dans la généralité de Paris, & de l'autre, à un cours de chimie. Ces deux cours furent continués pendant deux ans. Quoique le premier fût fait dans l'École, les élèves n'y assistèrent pas, & le second, enseigné, en partie dans cette maison, en partie à Paris, chez les professeurs, ne fut suivi que par un petit nombre de personnes de la maison, & ne fut réellement d'aucune utilité directe pour les élèves.

Dans l'espace de ces deux années, il y eut un concours public de pratique : M. de Fleury, sous lequel étoient les Écoles, les autres ministres alors en place, les ambassadeurs des cours étrangères, beaucoup d'hommes distingués par leurs talens, ou par leurs places, y assistèrent ; des membres de l'Académie des sciences & de celle de chirurgie y furent invités & s'y rendirent ; il en fut de même

de la Société royale de médecine, qui y envoya une députation de plusieurs de ses membres. Ces savans prononcèrent seuls sur la capacité des élèves. Ce concours eut lieu l'après-midi : on commença par la pratique des opérations, & les examens théoriques le terminèrent (1).

En réunissant une assemblée si brillante & si nombreuse, on avoit pour objet de rappeler, s'il étoit possible, une plus grande attention que celle qu'on avoit donnée jusqu'à ce jour sur un établissement d'une aussi grande utilité que l'est l'École vétérinaire, de donner à l'art une considération proportionnée à l'importance des services qu'il rend à la société, & d'inviter à multiplier le nombre de ceux qui l'exercent, nombre qui étoit alors & qui est encore aujourd'hui loin des besoins.

A cette intention, vraiment sage, se joignoit le dessein de faire à l'École vétérinaire d'Alfort des additions considérables, que d'ailleurs on préparoit, depuis long-temps, dans le silence.

Outre l'enseignement des parties qui constituent l'art vétérinaire, les Écoles comprennent, ainsi qu'on l'a vu dans les volumes précédens, l'enseignement de toutes les parties accessaires

---

(1) On peut voir le détail de ces concours de pratique dans les volumes de 1782-1790, & de 1792, formant les tomes I & III, première partie.

qui y font essentiellement nécessaires : telles font l'anatomie , la botanique , la pharmacie. On se borne , dans l'étude de ces branches , à ce qui a trait à l'art de guérir les animaux , & ce qu'on enseigne , par cette raison , suffisant , eu égard à son objet , est très-resserré , en proportion de ce qui constitue ces sciences ; de plus , parmi les points qui font essentiellement partie de l'art , est la connoissance extérieure des animaux , de leur régime , de leur éducation , pour l'exercice pratique de laquelle on avoit formé des établissemens qui , comme on l'a vu , mal soignés , mal dirigés , cessèrent à la mort de l'instituteur des Écoles vétérinaires (1). Ces cours excitèrent l'attention du nouvel administrateur , & il résolut de leur donner une grande extension.

Pour parvenir à ce but , on créa trois nouvelles chaires , une d'anatomie comparée , une de physique générale & de chimie , & la troisième d'économie rurale , & on laissa néanmoins subsister les moyens d'instruction établis précédemment à l'École pour ces différentes parties : les élèves furent toujours obligés de suivre , comme par le passé , ces derniers ; ils furent seulement tenus d'assister aux autres cours , lorsqu'ils auroient lieu.

---

(1) Volume de 1792 , tome III , première partie.

L'institution de ces trois chaires se fit sous le ministère & du consentement de M. d'Ormesson , qui autorisa l'administrateur chargé de l'École, sous ses ordres , à employer à cet usage les fonds qui avoient servi aux cours d'accouchement & de reboutage. Ces cours furent dès-lors entièrement supprimés.

Ces fonds ne suffisant pas pour subvenir à toutes les dépenses que ces institutions occasionneroient ; le besoin de faire de fréquentes manipulations , d'exécuter en grand , pour multiplier suffisamment les moyens de s'instruire , & le désir de parvenir à ces fins , à moins de frais possible , déterminèrent à charger la pharmacie de l'École vétérinaire de préparer & de fournir , sur mémoire , les drogues nécessaires pour les épidémies , les épizooties , & les dépôts de mendicité de la généralité de Paris : de plus , on transporta la pépinière de Sens dans le parc de l'École , & on conserva les fonds qui lui étoient assignés.

Pendant que ces choses s'exécutoient , M. de Calonne remplaça M. d'Ormesson dans le ministère des finances. Ce nouveau ministre accrut les fonds de l'École vétérinaire ; ce qui , joint aux secours dont nous venons de parler , mit à même de procéder à l'exécution de ce qu'on avoit en vue , en créant les trois chaires dont nous faisons l'histoire.

Les plans , à cet égard , étoient aussi vastes que l'esprit peut en concevoir. Sans doute , à les juger avec impartialité , on ne sauroit leur reprocher de ne pas être favorables aux progrès des sciences ; mais on demandera : l'École vétérinaire étoit-elle le lieu où il falloit les exécuter ? En les liant à cet établissement , n'étoit-ce pas faire disparaître , pour ainsi dire , celui-ci sous leur éclat & leur importance ? (1)

Ces plans consistoient à réunir à chacune des chaires qu'on venoit de créer , tout ce qui pouvoit concourir aux progrès des sciences à l'enseignement desquelles elles étoient consacrées. Ainsi , on devoit étudier l'anatomie de tous les animaux connus , conserver toutes les préparations qu'on en feroit , dans le cabinet de l'École , & les joindre aux pièces déjà préparées qui y existent. L'objet des travaux du professeur de chimie étoit sur-tout l'analyse du règne animal ; enfin , il entroit dans

---

(1) On a prononcé diversement sur ce point , & trop souvent d'après l'intérêt particulier : ce qu'il y a de certain , c'est qu'on suivoit des plans , où l'objet que l'on avoit en vue étoit clairement exposé ; c'est que ces plans étoient fournis par des hommes célèbres , attachés aux académies savantes , et que ces académies furent consultées. On vouloit exécuter des choses utiles aux progrès des lumières & pour le plus grand nombre desquelles il n'existe point encore d'institution.

le plan du professeur d'économie rurale d'étudier l'éducation , la propagation , la conservation de tous les animaux domestiques connus, & les moyens d'en créer de nouvelles espèces.

L'étude des fourrages & des autres végétaux propres à la nourriture des animaux domestiques fait nécessairement une branche essentielle de l'économie rurale. Il devenoit important , par cette raison, de s'en occuper particulièrement : on consacra , à cet effet , un terrain assez étendu , à leur culture ; on lia cette branche d'agriculture à un établissement qui faisoit partie de la pépinière qu'on avoit établie dans le parc de l'École.

Cet établissement étoit désigné sous le nom d'*école des végétaux* ; il comprenoit toutes les plantes, arbres, arbrisseaux, que l'homme cultive pour son usage , pour celui des animaux & pour son agrément. On créa ce nouveau moyen d'expérience dans le dessein d'approfondir l'économie de chacun de ces végétaux , de tenter toutes les voies praticables pour obtenir de nouvelles espèces , en les allant , soit par la greffe , soit par la poussière fécondante , pour étendre , en un mot , le cercle de nos connoissances , sous ce rapport si précieux , & pour accroître nos richesses & nos plaisirs.

On projeta toutes les constructions nécessaires à ces objets : on en forma un plan en relief , qui

se voit au cabinet d'anatomie de l'École ; ces nouvelles constructions qui se lient à celles existantes , comprennent des laboratoires de chimie , de dissection , une pharmacie , un amphithéâtre , un cabinet d'anatomie , composé d'un bâtiment disposé carrément , avec une cour au milieu , cour qu'on avoit le projet de couvrir & d'éclairer , afin de la comprendre dans le cabinet ; de quatre pavillons , dont un est destiné à faire une grande salle d'étude ; d'une ménagerie ; d'une volière ; d'une serre ; d'un jardin élémentaire de botanique ; d'un manège ; d'écuries destinées aux chevaux malades ; & nécessaires pour remplacer les anciennes , qui étoient totalement dégradées.

Toutes les parties de ce plan , indispensables pour les travaux projetés , furent les premières à l'exécution desquelles on se livra , & d'abord , par les raisons exposées précédemment , on construisit des écuries qui furent parfaitement , & mieux entendues que celles qu'elles remplacoient : on éleva ensuite les laboratoires de chimie , de dissection , la ménagerie , la grande salle d'étude , & un pavillon pareil à celui formant la salle précédente , située du même côté ; la ménagerie va d'un de ces pavillons à l'autre , & se lie à tous deux.

Les accidens fréquens qu'occasionnoient les coups de vent à la pompe à vent , dont on voit la

description dans le volume de 1782-1790, tome I, première partie ; les dépenses qu'ils entraînoient, & la privation d'eau qui en étoit la suite, déterminèrent à y substituer une machine à cheval (1).

En même-temps qu'on se livroit à ces soins, on formoit un troupeau de vaches de Suisse, de Bresse, de Normandie, de Flandre ; on en formoit un de moutons de race espagnole : ces derniers animaux furent choisis dans le beau troupeau de *Daubenton* (2) ; enfin, avant même que la ménagerie fût construite, on avoit déjà rassemblé à l'École plusieurs animaux étrangers, soit domestiques, soit sauvages : tels que des rennes, des ours, des singes, des makis, des oppossum ou sarigues, etc., etc.

On nomma aux chaires qu'on créoit, les savans de la capitale les plus renommés dans les sciences

(1) Cette machine, très-solide, faite par MM. *Perrier*, & parfaitement exécutée, consiste en un arbre vertical, que fait tourner un cheval, & qui porte à son autre extrémité un bras qui y est fixé à angle droit : à l'extrémité de ce bras sont trois chaînes de montres ; l'une au centre, les deux autres situées de chaque côté, & écartées également de celle-ci, par des poulies sur lesquelles elles marchent. Ces poulies se rendent à des pistons foulans & aspirans. On voit que l'arbre que le cheval tourne, élève & laisse descendre successivement les trois pistons, qui sont, au surplus, à un tiers de chemin l'un de l'autre.

(2) Voyez *Instruction pour les Bergers*, 3<sup>e</sup>. édition avec des notes, page 374.



à l'enseignement desquelles elles étoient destinées; *Daubenton* fut chargé de celle d'économie rurale, & on lui adjoignit le *C. Broussonet*, depuis député à l'Assemblée nationale législative; *Vicq - d'Azyr* eut la chaire d'anatomie, & le *C. Fourcroy* celle de chimie.

On donna à chacun de ces professeurs les aides qui furent jugés nécessaires, & un certain nombre d'élèves étoient successivement employés à les seconder.

Les travaux d'anatomie & de chimie se multiplièrent bientôt. Outre des sujets humains & des animaux domestiques indigènes, de toute espèce, qui furent l'objet des premiers, on disséqua des singes, des makis, des ours, des mouflons, des rennes, des castors; en un mot, tous les animaux étrangers qu'on pouvoit rassembler dans la ménagerie, ou qu'on envoyoit morts à l'École.

On fit venir d'Angleterre des préparations anatomiques de vaisseaux lymphatiques, pour les comparer à celles qui faisoient partie de la collection anatomique de l'École, & la comparaison en ayant été faite avec les pièces qui formoient celle-ci, on n'eut rien à imiter.

Pour hâter l'exécution du plan qu'on avoit formé de réunir l'anatomie de tous les animaux, on résolut d'envoyer des anatomistes dans divers ports de mer, pour y préparer de toutes les espèces de poissons.

On choisit d'abord Saint - Malo : l'inspecteur général des Écoles, le *C. Chabert*, partit pour cette ville , avec plusieurs élèves des plus instruits & des plus adroits ; il en rapporta , après un séjour de quelques semaines , une foule de préparations intéressantes.

L'année suivante , on fut à Boulogne , dans le même dessein : on emmena un plus grand nombre de sujets , & on revint avec une multitude de pièces dont quelques-unes , telles qu'un dauphin empaillé , qu'on voit encore dans le cabinet de l'École , étoient , eu égard à leur volume , extrêmement difficiles à préparer.

La multitude des pièces qui résultèrent de ces travaux forcèrent à agrandir le cabinet : on destina à cet usage les salles des concours , situées au-dessous du cabinet d'anatomie : on les garnit de tables , sur lesquelles on plaça les pièces. Cette disposition est celle qui exige le plus d'espace ; mais il faut convenir qu'elle est la plus commode pour les spectateurs & pour les observateurs.

On multiplia beaucoup , à cette époque , une espèce de préparation , la plus dispendieuse de toutes , il est vrai , mais la plus avantageuse pour l'instruction , puisqu'à la couleur rouge près , qui se détruit dans les pièces qui y sont soumises , ces pièces se conservent dans leur état naturel. Cette même

préparation est la plus commune en Angleterre ; les Anglois nous surpassoient alors dans ce genre, autant que nous étions & que nous sommes restés au-dessus d'eux , pour les injections corrodées , à la manière de *Ruyfch* ; je veux parler des préparations qui consistent à conserver des parties fraîches dans l'esprit-de-vin, ou dans l'essence de térébenthine.

Les pièces , ainsi conservées , ne perdent rien de leur volume ni de leur forme ; elles donnent une idée exacte de ce qu'elles étoient dans le vivant ; on conserve , de cette manière , une multitude de choses qui sont extrêmement utiles pour l'enseignement , & qu'on perdoit avant de faire usage de cette méthode (1). L'utilité de ce procédé est sur-tout très-marquée pour garder des parties malades , tels que des ulcères , des tumeurs , des vers , des abcès , des déchiremens ; ces choses ne perdent rien de leur mollesse ni de leur forme.

Le volume de certaines pièces à conserver dans de l'esprit - de - vin ne permettant pas de les ren-

(1) On a connu en France , de tout temps , ce genre de préparations , mais on en bornoit l'usage à un petit nombre de pièces. La dépense , la difficulté de se procurer des bocaux d'un beau verre , retenoit à cet égard ; & d'ailleurs , une chose bien remarquable , c'est que la France qui a possédé le plus grand nombre d'anatomistes , est le pays où l'on a fait le moins pour l'anatomie , dans tous les temps.

fermer dans des vases soufflés ; on imagina , pour les contenir , une espèce de vaisseaux de verre , auxquels on pouvoit donner , selon le besoin , une très-grande étendue , & qui contenoient la liqueur qu'on y employoit aussi complètement que les boccoux qu'ils remplaçoient : ces nouveaux vases consistent en glaces parfaitement dressées , raboteuses par les bords , & qu'on lutte avec un ciment composé de chaux & de blancs d'œufs. On lie ceux qui sont très-étendus avec des cercles de cuivre , vissés dans les angles ; on enveloppe tous les bords collés avec du ruban imbibé du même ciment , ou de gomme arabique , ou de colle-forte.

On a formé de ces vases qui contiennent au delà de cent pintes (cent litres) de liqueur , & qui la conservent : dans ces derniers temps , où tout a été soumis , avec raison , au contrôle sévère de l'économie , on s'est vivement récrié contre ces dernières dépenses : cependant , si on les envisage , eu égard au motif pour lequel elles ont été faites , qui est le progrès des sciences en général , elles n'ont rien qui n'y soit utile ; & une collection d'anatomie complète , qu'on verra sans doute un jour , en exigera certainement de plus considérables encore (1).

---

(1) Nous nous proposons d'offrir incessamment des idées sur ce sujet , ainsi que sur la meilleure méthode à suivre pour l'étude de l'anatomie. Nous pensons qu'une collection ana-

La chimie donna lieu à des dépenses plus grandes que ces dernières, & cependant aussi légitimes, eu égard à leur destination, mais moins apparentes; des préparations qu'on renferme dans un petit espace sont souvent très-coûteuses, elles n'existent que par la destruction plus ou moins complète des agens qui ont servi à les former; ici le résultat ne permet presque jamais de juger des moyens; heureux, dans ce genre de recherches, lorsqu'après bien des efforts, on obtient quelque chose de satisfaisant! Il faut néanmoins en convenir, depuis qu'en s'occupant de la chimie, on a renoncé aux compositions chimériques auxquelles on espéroit autrefois parvenir, en se livrant à cette science; depuis qu'on s'est borné à la connoissance raisonnée des faits, & qu'on a dirigé les expériences vers les arts utiles, on lui doit une foule de vérités précieuses: ne doutons pas que, sous ce rapport, elle ne serve, un jour, utilement à la science de l'économie animale.

Tout ce qu'on a fait pour la chimie à l'École d'Alfort avoit ce dernier but pour objet, & ce qu'on y a exécuté, dans ce dessein, a été entrepris

---

tomique méthodique, par laquelle on pourroit apprendre l'anatomie par une marche analytique, faciliteroit beaucoup l'étude de cette science, en même temps qu'elle en favoriseroit singulièrement aussi les progrès.

sous des hommes trop habiles , pour ne pas servir aux progrès de l'art de guérir.

L'économie rurale donna lieu à plusieurs établissemens remarquables , indépendamment de ceux dont nous avons déjà parlé, on établit une basse-cour dans le parc de l'École : on y rassembla des volailles de toute espèce , des paons , des pintades , &c.

On construisit une garenne , en formant un encaissement de murs, dans lequel on mit quatre pieds de terre , afin que les lapins pussent s'y terrer : cet encaissement est contigu à un petit bâtiment où ces animaux peuvent s'abriter. On pratiqua aussi des loges & des divisions , afin de pouvoir séparer les lapins , lorsqu'on voudroit soumettre quelques-uns d'eux à des expériences particulières.

On réunit à ces constructions celles qui étoient nécessaires pour établir ensemble un colombier & une volière : on pratiqua , à cet effet , un vaste grillage soutenu par des montans de fer.

La partie du parc de l'École, planté en bosquets, étoit encore destinée à recevoir les meilleurs modèles de tous les bâtimens propres à former des habitations d'animaux. On débuta , dans cette entreprise , par y construire la bergerie décrite & gravée dans l'ouvrage de *Daubenton* , sur les

moutons ; bergerie dont la circonférence est à claire-voie (1).

On avoit désigné la place d'une autre bergerie qui auroit été fermée autant qu'elle doit l'être, sans devenir mal-saine : on se proposoit aussi de construire des hangards. Chacun de ces emplacements devoit servir pour y recevoir un troupeau particulier, & l'on vouloit, par ces exemples, constater sous les yeux des élèves réunis la meilleure méthode d'abriter les moutons.

D'autres parties des bosquets étoient désignées pour des étables, pour des toits à porcs, pour des chenils, pour des pintades : ailleurs, on avoit construit un bassin, pour y étudier les poissons.

Toutes ces constructions devoient être liées entre elles par les sentiers destinés à y conduire, à commencer des bâtimens de l'École, & dans le dessein de rendre cette disposition plus agréable, on se proposoit de donner à l'emplacement qui devoit les recevoir, le ton des jardins anglois.

L'obligation de se procurer les fourrages nécessaires pour nourrir les animaux nombreux & variés dont on devoit peupler tous les établissemens ; le besoin de faire des expériences sur les alimens

---

(1) Voyez *Instruction pour les Bergers*, 3<sup>e</sup>. édition, page 219, planche II, et page 375.

qui conviennent à chaque espèce, sur la meilleure manière de les préparer, sur le système le plus économique à suivre à cet égard, déterminèrent à acquérir la ferme de Maison-ville, située dans le territoire de Maisons. Cette ferme offroit l'avantage unique de procurer une prairie de près de cent arpens (cinquante hectares), vis-à-vis l'École, prairie où il eût été facile de former un haras. Cet établissement étoit aussi essentiel, au moins, pour l'instruction des élèves, que ceux relatifs aux autres animaux domestiques dont nous avons déjà rendu compte.

La ferme dont il s'agit étoit aussi destinée, sous d'autres rapports, aux progrès de l'agriculture; elle devoit servir aux expériences que la Société royale d'Agriculture jugeroit utile d'exécuter, soit d'après les projets qui en seroient présentés par ses membres, soit d'après les mémoires qui lui seroient fournis.

Par l'exécution de ce dessein, on lioit à l'avantage de suivre toutes les pratiques connues, celui d'éprouver & d'apprécier au creuset de l'expérience toutes celles qu'on proposeroit, & rien n'étoit plus favorable, sans doute, à l'avancement de la science; mais tout ce qui se lie heureusement par la pensée n'a pas toujours le même succès dans l'exécution; un seul conçoit,



mais trop souvent les bras employés pour agir s'entrechoquent ou s'embarraffent plutôt qu'ils ne se secondent ; cela a lieu sur-tout , lorsque les pouvoirs à donner ne sont ni assez étendus ni assez déterminés ; lorsque les fonctions importantes qu'on a à départir ne sont qu'une foible partie des occupations dont sont chargés ceux à qui on les confie ; lorsque ceux-ci ne sont pas placés convenablement pour les remplir ; lorsque d'ailleurs , ce qu'on accorde en honoraires pour ces travaux n'est pas proportionné à ce qu'ils exigent ; aussi , n'a-t-on pas obtenu de ces secours nombreux d'instructions tous les avantages qu'on en espéroit.

Pendant qu'on travailloit à leur complément , & dès l'année 1784, le professeur de chimie ouvrit son cours , & pour en assurer les succès parmi les élèves , il le fit précéder d'un cours de physique générale. *Daubenton* , secondé du *C. Brouffonet* , ouvrit celui d'économie rurale ; les leçons de chacun de ces cours étoient répétées aux élèves par des personnes très-éclairées ; *Gilbert* , professeur à l'École , remplissoit cette fonction pour le dernier.

Il étoit plus facile de se pourvoir de tout ce qui étoit nécessaire pour les démonstrations de chimie que pour celle d'économie rurale ; aussi , fut-on pourvu de toutes les machines & appareils

propres au premier usage , tandis qu'il n'y avoit encore pour l'enseignement pratique de l'économie rurale que les troupeaux de moutons d'Espagne & de vaches qu'on avoit d'abord formés.

En suivant le premier de ces troupeaux , les élèves apprirent que l'éducation des moutons en plein air , pendant toute l'année , n'est praticable que dans certains cantons ; que l'exposition où l'on met le parc qu'on leur destine entre pour beaucoup dans les moyens de succès de cette pratique : sous ce dernier point de vue , il faut un local très - aéré , éloigné de tout ce qui peut y répandre de l'humidité ou de l'insalubrité ; sous tout autre rapport , & sous le premier , les climats qui voyent naître constamment des alternatives de chaud & de froid , où les pluies sont longues , fréquentes & les froids irréguliers , la proscrivent.

Les accidens qui en résultent sont , la maigreur des animaux , la gale , la mort des agneaux , la sécheresse , la grossièreté de la laine , la moindre quantité , la naissance du jarre (1).

Pour avoir une démonstration complète des avantages & des inconvéniens de cette méthode ,

(1) Voyez l'ouvrage , intitulé : *De la pratique de l'éducation des moutons & des moyens d'en perfectionner les laines.* Par P. Flandrin , in-8°. 222

il restoit plusieurs essais importans à tenter ; il falloit d'abord placer les moutons différemment qu'on ne l'avoit fait ; il falloit ajouter à la paille qu'on leur donnoit l'hiver une nourriture plus substantielle ; il convenoit aussi de soumettre à ce régime d'autres races de moutons ; on se proposoit de suivre ces nouveaux essais, lorsque les premiers événemens qui ont préparé la révolution s'y opposèrent.

Toutes les constructions qu'on fit à l'École d'Alfort, pendant les innovations dont nous rendons compte, n'eurent pas ces innovations seules pour objet ; indépendamment des hôpitaux dont nous avons parlé, il se fit d'autres additions destinées encore pour la pratique de la médecine vétérinaire.

La morve est un fléau si redoutable pour le cheval, & malgré les travaux nombreux auxquels elle a donné lieu, elle est encore si peu connue, qu'il importoit de l'étudier de nouveau. On éleva, à cet effet, des écuries vastes, aérées & assez grandes pour y rassembler au-delà de trente de ces animaux. Ces hôpitaux, qui n'avoient point fait partie du premier plan, & qui cependant s'y lièrent, n'avoient aucune communication avec ceux destinés pour le traitement des autres maladies.

On les remplit plusieurs fois de chevaux morveux, & l'on se livra à beaucoup d'expériences, le résultat de ces nouvelles tentatives, dont on

rendra quelque jour le détail public , fut d'apprendre que des sétons multipliés , pratiqués sur l'encolure , dans le principe de cette maladie , opéroient quelquefois une révolution salutaire , qui en empêchoit le développement.

La ménagerie élevée pour y rassembler les animaux sauvages & féroces qu'on pourroit se procurer ne fut pas bornée à ce seul usage ; elle avoit aussi pour objet d'y recevoir les chiens atteints de la rage , & de mettre à portée de faire sûrement des expériences sur cette cruelle maladie , ce qu'on fit en effet (1).

Pendant tout le cours de ces opérations , on mit aux secours à opposer aux épizooties une activité & une importance qui ne laissoient rien à désirer : nous nous bornerons à en citer ici deux exemples.

En Décembre 1783, le ministre fut informé , par des lettres des villes maritimes de la Manche ,

---

(1) On a tenté divers moyens pour faire naître la rage spontanément dans le chien. Aucun de ces moyens n'a réussi. Nous rendrons compte de ces travaux dans un de nos volumes. On peut voir ce qui a déjà été écrit à ce sujet dans des *Réflexions sur la Rage*, par le C. Chabert, insérées tome I, seconde partie, des *Instructions & Observations sur les maladies des animaux domestiques*.

qu'il étoit mort subitement plusieurs bêtes à cornes dans le comté de Kent, province d'Angleterre qui borde, dans cet endroit, la mer vis-à-vis de nos côtes. On envoya sur-le-champ, *Flandrin*, directeur particulier de l'École d'Alfort sur les lieux, afin de reconnoître cette maladie, publier le traitement qu'on pouvoit lui opposer, & proposer, en même-temps, ses vues sur les précautions les plus sûres à prendre pour en empêcher la communication en France. Il fut constaté que cette maladie étoit celle qu'on appelle *maladie rouge*, qui n'est point contagieuse, & dont les effets destructeurs se bornèrent, dans cette occasion, à faire périr subitement quelques vaches.

Les soins de l'artiste chargé de reconnoître cette épizootie, devenant inutiles sous ce rapport, il s'attacha à rendre son voyage fructueux, sous d'autres points de vue relatifs à l'art. Dans ce dessein, il parcourut l'Angleterre pour en observer les animaux domestiques, étudier le régime qu'on suit à leur égard, & en apprécier les avantages & les inconvéniens (1).

---

(1) Il a inféré celles de ces observations qui sont relatives aux moutons, dans un recueil de *Mémoires sur l'éducation des bêtes à laine longue*, publiés par la Société d'agriculture. Paris, 1791, in-8°; & dans l'ouvrage que nous avons cité, ci-devant page 26.

Une épizootie meurtrière se manifesta dans le courant de Juillet 1786, dans le district de Montauban, département du Lot; dès que le ministre en fut informé, le C. *Chabert*, accompagné de trois élèves déjà expérimentés (1), eut ordre de s'y rendre par la voie la plus expéditive. Il prit la poste avec ces élèves, reconnut la maladie, qui étoit charbonneuse, s'affura du traitement à suivre, & revint bientôt reprendre ses fonctions à l'École vétérinaire, laissant aux artistes intelligens qu'il avoit emmenés avec lui, le soin de traiter les animaux malades, & de modifier la méthode curative reconnue convenable, selon les tempéramens, les sexes, les âges, &c. (2).

Cette diligence eut le plus heureux succès, puisqu'on suspendit dès le principe les effets destructeurs de cette maladie qu'on jugea se manifester comme celle qui avoit ravagé précédemment les provinces méridionales de la France.

Si dans toutes les épizooties qui eurent lieu pendant l'époque que nous décrivons on n'usa pas de la même diligence, c'est que ces épizooties étoient

(1) Les CC. *Mégéle*, *Louchard* et *Desplas* aîné.

(2) Le C. *Desplas* aîné a publié l'histoire de cette maladie dans la troisième partie du volume des *Instructions* pour l'année 1791, formant le tome II.

moins importantes : on y mit, d'ailleurs, une grande activité, & , pour soutenir le zèle des élèves envoyés pour les combattre , on leur accorda des gratifications à leur retour.

Ainsi, & sous tous les rapports, on s'efforçoit de donner à l'art toute l'importance & tout l'éclat qu'il mérite. On vouloit aussi que l'École vétérinaire comprît toutes les connoissances qui composent la science des animaux domestiques, & pour être complètes à cet égard, il n'y manquoit que l'enseignement de l'équitation.

Le C. *Thiroux*, connu par des ouvrages sur la science du manége (1), fut placé, à cet effet, à l'École vétérinaire, sous le titre d'écuyer : il devoit professer l'art de l'équitation, & l'enseigner aux élèves militaires destinés à former les maréchaux experts des régimens de cavalerie, afin de multiplier en eux les moyens d'être utiles dans les corps. A cette destination du nouveau professeur, on vouloit encore en joindre, dans la suite, une plus étendue, en donnant à l'art de l'équitation toutes les voies d'enseignement & de démonstration qui lui manquent.

---

(1) Ces ouvrages sont indiqués dans les volumes des *Instructions*, pour les années 1782—1790, et 1792, formant les tomes I et III, quatrième partie.

Le mouvement étant donné à toutes les parties qu'on avoit ajoutées à l'École vétérinaire, il falloit en consacrer l'existence, & en assurer la permanence, en obtenant l'approbation générale, & en fixant l'opinion que l'on devoit se former des grands avantages d'une pareille institution.

Il y eut, à cet effet, le 4 Septembre 1786, à l'École vétérinaire, une assemblée d'un genre absolument neuf, & formée dans des vues véritablement utiles.

Depuis que la Société d'agriculture avoit repris le cours de ses travaux, que ses séances se tenoient régulièrement, qu'elle publioit ses mémoires par trimestre, c'est-à-dire, tous les trois mois, qu'elle avoit établi des comices agricoles dans la généralité de Paris, elle rendoit compte de ses travaux deux fois l'année, dans deux séances publiques.

A l'époque de l'acquisition de la ferme de Maisenville, on arrêta qu'une de ces séances auroit lieu dans Paris, au printemps, dans la salle où s'assembloit ordinairement la Société; que l'autre se tiendrait sur le théâtre même de ses expériences, & que, dans cette dernière, il y seroit particulièrement question des travaux de l'École vétérinaire, & des succès de ses élèves.

Cette première séance publique de la Société d'agriculture, au milieu de la campagne, eut un  
concours



concours nombreux d'auditeurs, & l'objet des mémoires qui y furent lus obtint les plus vifs applaudissemens (1).

Jamais, il faut en convenir, on n'avoit tenté de donner, en France, cet éclat & cette importance au premier des arts (l'agriculture), & à celui qui assure la conservation, & qui crée les moyens de perfection d'une de ses branches principales, une des sources premières de ses succès : il étoit beau de voir le génie & les spéculations les plus élevées de l'entendement humain dirigées vers les plans de l'économie naturelle, dont l'abord est si simple, & dont les résultats sont si précieux. Que ce tableau méritoit bien de fixer & d'intéresser, comme on l'a vu, l'attention d'une assemblée de philosophes ! Cette conduite pouvoit, en effet, rendre à l'art toute sa considération. C'est en ramenant les hommes des pensées qui sont le fruit des plus grands efforts de l'intelligence, aux choses simples & de première nécessité ; c'est en leur montrant que ces sujets qu'ils dédaignent trop souvent, parce qu'ils les jugent mal, comportent des détails nombreux, très-composés, & qu'ils exigent, pour leur perfection, la supériorité de

---

(1) Voyez les détails de cette séance dans le volume des *Instructions* pour les années 1782—1790, première partie.

vues à laquelle la raison peut atteindre , qu'on peut espérer de les convaincre de la dignité qu'il y a à s'en occuper , des avantages nombreux qui en résulteroient , & de ce qu'on doit de reconnoissance aux hommes qui s'y livrent.

Le public faisit ce but ; il y applaudit ; mais , de même qu'à l'origine de ces nouveautés , il ne put méconnoître les inconvéniens qu'il y avoit à ne faire qu'un tout de tant de choses si distinctes , & de mettre sous les yeux des élèves , qui n'ont besoin , & qui n'ont le temps d'acquérir de l'art qu'ils viennent étudier à l'École vétérinaire que ce qui peut conduire à l'exercer avec succès , c'est-à-dire , la science démontrée ; de mettre sous leurs yeux , dis-je , l'appareil nécessaire pour faire faire à cet art tous les progrès dont il est susceptible. Ce reproche étoit fondé , sans doute , cependant , l'École ne fournit pas , à cette époque , des sujets moins instruits que par le passé , & les hommes , qui faisoient dans les innovations ce qu'elles ont de recommandable , reconnurent les avantages que nous venons d'énoncer , & ne doutèrent pas qu'avec le temps , on ne remédiât à ce que cet assemblage avoit de défectueux , en même-temps que l'on conserveroit tout ce qu'il offroit d'utile.

On n'a pas eu le temps de voir s'opérer ces changemens : à l'époque où M. de *Calonne* quitta

le ministère , la nécessité de faire des économies obligea de réduire les dépenses de l'École ; on supprima les trois chaires nouvellement créées , & tous les frais auxquels donnoient lieu les cours qui en étoient l'objet ; on supprima même les troupeaux de vaches & de bêtes à laine. L'institution vétérinaire fut remise telle qu'elle étoit à la mort du créateur des Écoles.

Il n'en fut pas de même pour les autres détails de cette maison , la ferme de Maison - ville , les constructions considérables qu'on avoit faites , restèrent : on conserva toutes les additions qu'avoit reçues le cabinet d'anatomie.

Sous ces rapports, l'École est très-différente de ce qu'elle étoit lors de la description qu'on en a faite dans le premier volume de cet ouvrage : nous croyons qu'il sera utile, pour cette raison, de la décrire de nouveau.

Nous observerons qu'en nous livrant à cette description nous n'avons d'autre objet que les progrès de l'art , & l'avantage de nos lecteurs ; nous n'envisagerons , par conséquent , les bâtimens & autres choses de cette espèce , & nous n'en offrirons l'idée qu'à l'effet de rechercher la disposition la plus favorable à leur donner dans la construction d'une École vétérinaire ; nous donnerons d'abord , comme une chose vraiment utile , le tableau abrégé de toutes les pièces d'anatomie qui composent le

cabinet, tableau que nous terminerons par quelques réflexions critiques qui seront relatives à la plus parfaite formation d'une collection de ce genre, eu égard à l'instruction vétérinaire.

---

*DÉCRET de l'Assemblée Nationale, du 13 Mai 1792, concernant les Écoles de médecine vétérinaire d'Alfort & de Lyon.*

L'Assemblée nationale, après avoir entendu le rapport de son comité d'Agriculture, & les trois lectures du projet de décret par lui présenté dans les séances des 17 & 27 Janvier, & dans celle de ce jour, reconnoissant l'utilité des Écoles vétérinaires, & voulant pourvoir au paiement des sommes dues pour leur entretien, & aux dettes contractées par celle de Lyon, dont le dépérissement seroit inévitable, si les fonds qui leur ont été attribués ne leur étoient pas payés; après avoir décrété qu'elle est en état de délibérer définitivement, décrète ce qui suit :

ARTICLE 1<sup>er</sup>. La réduction proposée par le comité des finances de l'Assemblée nationale constituante, pour l'École vétérinaire d'Alfort, demeure fixée provisoirement à la somme de vingt-huit mille sept cent livres; en conséquence, les commissaires à la trésorerie nationale en acquitteront les dépenses sur ce pied, jusqu'à l'entière & défini-

tive organisation des Écoles vétérinaires en France.

ART. II. Il sera payé, par la trésorerie nationale, à l'École vétérinaire de Lyon, la somme de vingt-un mille vingt-sept livres six sous, montant des dettes qu'elle a contractées jusqu'au 31 Décembre 1791, laquelle somme sera employée à l'acquit de ses dettes, sous la surveillance du directoire du département de Rhône & Loire.

ART. III. L'Assemblée nationale charge son comité d'agriculture de lui présenter incessamment un projet de décret sur l'organisation définitive des Écoles vétérinaires.

---

Nous ne donnerons point dans ce volume l'état des Écoles vétérinaires, comme nous l'avons fait dans les volumes précédens; les variations fréquentes dans les ministres & celles occasionnées par le déplacement continuel des artistes-vétérinaires pour les différens services des armées de la république, nous déterminent à attendre que la révolution ait donné aux uns & aux autres une stabilité qui ne pourra qu'exciter très-avantageusement les progrès de l'art.

Nous ne manquerons pas aussi de faire connaître les travaux de ceux qui se feront distingués par leurs talens dans la médecine & la chirurgie militaires pendant cette même révolution.

## P R O G R A M M E S

*DES prix distribués & proposés par différentes Académies & Sociétés d'agriculture régionales & étrangères, sur des questions relatives à l'art vétérinaire.*

*EXTRAIT de la séance publique de la Société pour les progrès de l'agriculture, établie à Amsterdam.*

La Société pour les progrès de l'agriculture, à Amsterdam, a tenu, le 31 Mai 1791, une séance : son objet étoit, entre autres, de déclarer à quel mémoire étoit dû le prix de cinquante ducats, ainsi qu'une médaille d'argent, qu'elle avoit promis à l'auteur qui auroit le mieux traité *des secours à donner aux vaches en travail pour mettre bas leurs petits.*

Cette couronne a été adjugée à la dissertation de M. Jean Gunther Eberhard, médecin à Zeyst; l'accessit, c'est-à-dire, une médaille d'argent, avec un exemplaire de tous les ouvrages imprimés de la Société a été accordé au mémoire portant pour épigraphe : *experientiâ ducet*; & un autre exemplaire de ces ouvrages, comme un second accessit, au mémoire, ayant pour devise : *animantia bruta obste-*

*tricibus non indigent in edendo partu*, dont les auteurs sont ; savoir , du premier M. *André Frissinann*, chirurgien & accoucheur à Mydrecht ; & du second , M. *Jean-Pierre-Joseph Van-Bavegem*, docteur en médecine , & premier chirurgien des armées impériales & royales à Baufrode en Flandres.

*EXTRAIT de la Séance publique de la Société d'Agriculture de Paris , le 28 Décembre 1791.*

I. La Société avoit annoncé qu'elle distribueroit dans cette assemblée , des médailles d'or aux personnes qui se seroient distinguées par l'emploi de quelque procédé nouveau ou peu connu , ou qui auroient concouru d'une manière efficace aux progrès de l'Agriculture & au bien-être des cultivateurs ; ces prix ont été décernés , en ce qui concerne l'art vétérinaire ou la zoologie ; savoir :

1°. A. M. *Salvatore Bertezen*. M. *Bertezen*, persuadé que l'opinion généralement répandue, que les climats méridionaux conviennent seuls aux vers à-soie, est erronée, a entrepris de combattre ce préjugé & , après avoir fait plusieurs expériences en Angleterre, il s'est transporté à Paris pour les répéter sous un autre climat. Il y a fait, cette année, sous les yeux de la Société d'Agriculture, trois éducations de vers à-soie. Dans la première,

qui a été de vingt-cinq mille vers , malgré toutes les contrariétés qu'il a éprouvées , soit par la petitesse de son local , soit par la difficulté de se procurer de la nourriture , il a obtenu plus d'un quintal ou cent cinq livres pesant ( cinq myriagrammes ) de cocons , dont les plus communs étoient du poids , sans chrysalides , de cinq à sept grains ( deux à trois décigrammes ) chacun , une grande partie de sept à neuf grains ( trois à quatre décigrammes ) ; plusieurs , enfin , de dix grains ( environ quatre décigrammes ). Il n'a point eu de vers malades , & sur vingt-cinq mille , il n'en a perdu qu'une centaine environ , par des accidens. Tous les cocons se sont trouvés du même grain , d'une soie de la première qualité , & blanche , pour la majeure partie. La feuille de mûrier noir a été la nourriture la plus ordinaire de ces vers , qui ont été soignés par une seule personne , laquelle auroit moins fatigué , & auroit préféré d'en soigner le double dans un local plus étendu. La seconde éducation a été d'environ six mille vers , qui étoient les enfans de ceux de la première ; elle a eu le même succès. Enfin , les vers de la troisième éducation provenoient de la graine de ceux de la seconde ; lors de leur naissance , la chaleur étoit au douzième degré du thermomètre de *Réaumur* , elle étoit au dix-neuvième aux deux autres. Cette



dernière éducation a été d'un très - petit nombre de vers , quoiqu'il en soit né une très - grande quantité , à cause de la difficulté de se procurer des feuilles. La Société ne croit pas indifférent de remarquer que M. *Bertexen* est Italien , mais elle s'est empressée de lui décerner ce prix , pour donner une nouvelle preuve que les hommes de tous les pays sont , à ses yeux , par leurs talens & leur amour pour la liberté , naturalisé François.

2°. A M. *Heurtaut-Lamerville* , ci-devant député à l'Assemblée nationale constituante , & correspondant de la Société à Dun-sur-Auron , département du Cher. M. *Heurtaut-Lamerville* a formé , dans ses possessions , le troupeau le plus considérable qui existe dans le royaume , de bêtes à laine superfine de race espagnole ; il a perfectionné les procédés employés pour les soigner , & a publié sur cette matière importante , un ouvrage qui renferme les meilleurs préceptes (1). Il a fait les fonds de divers prix d'encouragement pour accélérer les progrès de l'Agriculture , dans le département qu'il habite , & après avoir , dans l'Assemblée constituante , pris avec le zèle le plus éclairé les intérêts des cultivateurs , il leur prouve , par son exemple

---

(1) Cet ouvrage est indiqué dans le volume de 1782-1790, tome I, quatrième partie.

& ses succès, la bonté des lois qu'il avoit rédigées pour eux.

3<sup>o</sup>. A M. *Barbançois*, résidant à Châteauroux, département de l'Indre. M. *Barbançois* est parvenu, depuis plusieurs années, à force de soins & de dépenses, à se procurer les bêtes à laine des plus belles races d'Espagne; il les a multipliées avec autant de zèle que de succès, au point d'en avoir actuellement un troupeau considérable; il a répandu dans le département qu'il habite les animaux de cette espèce; il a fait connoître les procédés employés par les Espagnols pour le lavage de leurs laines, & la France doit le compter au nombre des principaux auteurs de l'amélioration de ses laines (1).

4<sup>o</sup>. A M. *Hervieu*, résidant à Orme département de l'Eure (2). M. *Hervieu*, agriculteur éclairé, a introduit dans son canton plusieurs branches nouvelles d'économie rurale; il a le premier cultivé en grand les pommes-de-terre, & a établi

(1) M. *Barbançois* est mort depuis cette époque, mais son fils se livre avec le même zèle & le même succès à l'éducation des bêtes à laine. (*Note de l'éditeur.*)

(2) M. *Hervieu* demeure aujourd'hui à Talon, près Clamecy, dans le département de la Nièvre. (*Note de l'éditeur.*)

diverses espèces de prairies artificielles; il a communiqué à la Société des observations aussi importantes par leur objet que par la manière claire & méthodique dont elles sont rédigées, sur la manière d'élever & d'engraisser les animaux domestiques, en employant, sur-tout, à leur nourriture, les pommes-de-terre; il a fait aussi une suite d'expériences très-intéressantes, sur le plâtre qu'il a le premier employé avec succès comme engrais, dans le canton qu'il habite.

5°. *A. M. François Delporte*, correspondant de la Société, cultivateur à Pernes, district de Boulogne, département du Pas-de-Calais. *M. Delporte* élève avec succès, depuis plus de quinze ans, un troupeau considérable de bêtes à laine qu'il a tirées d'Angleterre; il suit, à cet égard, la méthode des meilleurs cultivateurs anglois, & fournit ainsi à nos cultivateurs un grand exemple de l'agriculture la plus perfectionnée. Il a répandu dans plusieurs départemens du royaume cette espèce de brebis dont la toison égale en qualité les belles laines d'Angleterre qui servent à faire les étoffes rasés (1).

---

(1) Les expériences de *M. Delporte*, n'ont pas eu le succès qu'il en espéroit. Les croisemens qu'il a tenté des bêtes à laine d'Angleterre avec les nôtres n'ont pas réussi, & il a été forcé, pour empêcher la dégénération, de croiser ses angloises avec des beliers mérinos. (*Note de l'éditeur*).

6°. A. M. *Etienne-Préaudau Chemilly*, résidant à Bourneville, près la Ferté - Milon, département de l'Oise. M. *Chemilly* s'est procuré, à diverses reprises, d'Angleterre, des bêtes à laine longue; il les a alliées avec des brebis d'Espagne, & a formé ainsi une race de moutons qui donnent des toisons de la plus belle qualité. Il possède actuellement deux troupeaux composés chacun de plus de cinq cent de ces animaux. Il a tiré aussi d'Angleterre des vaches & des taureaux de races choisies, & qui se maintiennent dans le meilleur état, en leur donnant même une nourriture moins abondante qu'aux bêtes à cornes des autres races. Il est parvenu, de cette manière, à relever la race de ces animaux, dans le canton qu'il habite; il a fait le premier, avec succès, des élèves de chevaux, dans son canton, & son exemple a déjà été suivi avec autant de succès par un de ses fermiers, qui n'exploite plus ses terres qu'avec des chevaux qu'il a lui-même élevés. Il a introduit dans son canton la culture de diverses productions qui servent, en hiver, à la nourriture des bestiaux, & a sur-tout cultivé en grand & dans cette vue les carottes. M. *Chemilly* a planté dans ses possessions environ quarante mille pieds d'arbres, & a fait sur cette branche importante de l'économie rurale des observations précieuses. Il est ainsi

parvenu à rendre productives des terres qui n'avoient auparavant aucune valeur ; il a passé double bail à ses fermiers , & est parvenu à les engager efficacement à donner tout l'effort à leur industrie ; il a entretenu , à ses frais , à l'École vétérinaire d'Aisfort , un élève , & l'a établi ensuite dans son canton ; il fait encore actuellement la moitié des frais de l'éducation d'un autre élève vétérinaire. M. *Chemilly* a reçu , depuis la révolution , une marque non équivoque de la bienveillance de ses concitoyens , ses cultures très-variées , ses plantations nombreuses , enfin , ses possessions très-étendues ont été respectées dans les temps même les plus critiques ( 1 ).

II. La Société a distribué cinq beliers & cinq brebis à laine superfine de race espagnole ; savoir , un bélier & une brebis à la *Société d'agriculture établie , cette année , à Brienne* , département de l'Aube ; un belier & une brebis à la *Société d'agriculture formée , cette année , à Saint-Mihel* , département de la Meuse ; un belier & une brebis à


---

( 1 ) Ce citoyen estimable , auquel on doit plusieurs bons mémoires sur différentes parties de l'économie rurale , imprimés dans quelques journaux d'agriculture du temps , ou séparément , s'est noyé accidentellement. L'agriculture a fait une perte réelle , & son département le regrettera long-temps. ( *Note de l'éditeur* ).

M. *Hell*, député à l'Assemblée nationale constituante, & correspondant de la Société à Landzer, département du Bas-Rhin; un belier & une brebis à M. *Robert*, laboureur à Rouvre, près Dreux, département d'Eure & Loir; un belier & une brebis à M. *Hervieu*, cultivateur à Orme, département de l'Eure.

III. La Société distribuera aussi, dans sa séance publique de 1792, plusieurs médailles d'or aux personnes qui auront contribué, d'une manière évidente, aux progrès de l'agriculture & au bonheur des laboureurs. Elle engage spécialement les cultivateurs du royaume à lui faire connoître les citoyens qui auront rempli, à cet égard, les vues de la Compagnie; elle distinguera sur-tout ceux qui auront fait des plantations d'arbres, favorisé la multiplication des bêtes à laine de race choisie, perfectionné les races de bêtes à cornes, de chevaux, ou introduit, dans le canton qu'ils habitent, quelque culture nouvelle ou quelque procédé qui étoit auparavant inconnu, & qui ne se trouve pas indiqué dans ce programme.

---



## II°. Jurisprudence Vétérinaire.

---

*JUGEMENT en dernier ressort, du Tribunal du district d'Evreux, qui décharge Pierre - François PENCHON, laboureur, à la Neuville-du-Bosc, de l'accusation d'empoisonnement de moutons, par le moyen des Gobbes, & condamne ses dénonciateurs en quinze cent livres de dommages & intérêts (1).*

**L**E Tribunal du district d'Evreux a rendu le jugement suivant.

L'an mil sept cent quatre-vingt-douze, le quatrième de la Liberté, le lundi quatorzième jour de Mai, neuf heures du matin, à Evreux, au Tribunal de district dudit lieu, audience publique, présidée par nous Jean-François-Charles Leroy, président, où étoient MM. Engren, Branley, Dutocq, juges; Buzot, Morin, Damilleville, sup-

---

(1) Nous nous sommes empressés de rapporter ce jugement parce qu'il est une preuve du progrès des lumières, & de l'utilité de l'art vétérinaire. Nous rapporterons dans les volumes suivans des arrêts qui indiquent la marche progressive de l'esprit humain dans cette partie de l'histoire naturelle; les uns on fait brûler les bergers comme sorciers; les autres les ont condamnés comme empoisonneurs.

pléans ; Leboullenger , Vallée , Bourlet , hommes de loi ; à l'assistance d'Alexandre Picard , premier commis-greffier.

A été mis sur le bureau le procès d'entre l'accusateur public , appellant de sentence rendue au ci-devant bailliage de Beaumont-le-Roger , le 16 Septembre 1790 , d'une part ,

Pierre-François Penchon , laboureur , demeurant en la paroisse de la Neuville-du-Bosc , canton d'Harcourt , district de Bernay , accusé , intimé sur ledit appel , appellant de son chef , & demandeur en dommages-intérêts , suivant sa requête du 27 Mars dernier , comparant par Magloire Hullot , homme de loi , son avoué , d'une seconde part.

Et Jean Laurent , laboureur , demeurant en ladite paroisse de la Neuville-du-Bosc , intervenant , aussi intimé sur ledit appel , & défendeur , conjointement avec Jean-Pierre Laurent , son fils , à la demande incidente dudit jour 27 Mars dernier , comparans par Jean-Baptiste Richard , leur avoué , d'une troisième & dernière part.

Ledit procès extraordinairement instruit & jugé au ci-devant bailliage de Beaumont-le-Roger , requête du procureur du roi , contre ledit Pierre-François Penchon , par sentence du 16 Septembre 1790 , qui le déclare atteint & convaincu d'avoir eu en sa possession des *Gobbes* composées de bourre ,  
enduites



enduites de miel & de poix ou de brai ; de les avoir tenues cachées chez lui ; d'avoir , différentes fois , menacé de périr Jean Laurent , tôt ou tard ; d'avoir fait payer à ses bergers des moutons morts *gobbes* , pour les avoir conduits en des lieux par lui précédemment défendus ; véhémentement soupçonné d'avoir placé lui - même lesdites *Gobbes* , dans la cour d'un sieur Boucquetot , & autres endroits , à différentes reprises , & le condamne aux galères pour six ans , & en mille cinq cent livres de dommages - intérêts envers ledit Jean Laurent , partie intervenante ; ledit procès porté par appel au Tribunal , & sur lequel , après rapport d'icelui , seroit intervenu jugement , le 20 Août dernier , qui déclare nulle l'information faite sur la poursuite dudit procureur du roi de Beaumont le-Roger , le décret de prise de corps décerné contre ledit Penchon , & tout ce qui s'en est ensuivi : infirme , en conséquence , ladite sentence , du 16 Septembre 1790 , & ordonne , avant faire droit sur l'admission ou réjection de la plainte originaire ; qu'il sera procédé , par les directeur & professeurs de l'École vétérinaire d'Alfort , à l'examen des *Gobbes* apportées au greffe , pour en reconnoître la composition , & savoir si elles sont l'ouvrage de l'homme & l'effet d'un maléfice , ou une simple opération animale , &c. &c.

Où en son rapport M. Branley , commissaire-rapporteur , & lecture par lui donnée des procès-verbaux de la municipalité de la Neuville - du-Bosc , des 28 Février & 23 Avril 1790 ; de l'acte de dénonciation des Laurent père & fils , faite au procureur du roi de Beaumont-le-Roger , le 22 dudit mois d'Avril ; du réquisitoire tendant à faire informer du 8 Mai suivant ; du jugement préparatoire rendu par le Tribunal , le 20 Août dernier ; du procès - verbal de description & d'envoi des *Gobbes* au tribunal du quatrième arrondissement de Paris , fait & rédigé par un commissaire , le 21 Novembre suivant ; du procès-verbal de réception desdites *Gobbes* audit tribunal du quatrième arrondissement de Paris , le 20 Janvier dernier , & de la nomination d'un commissaire pour assister & présider aux opérations de l'École vétérinaire d'Alfort ; enfin du procès-verbal dressé par les directeur & professeurs de ladite École , le 3 Février suivant , auquel sont joints une consultation motivée de M. *Chabert* , sur les égagropiles , & un rapport de la Société royale d'agriculture ( de Paris ).

Lecture aussi donnée des conclusions par écrit de l'accusateur public , du 11 de ce mois , par lesquelles il déclare , après examen fait des pièces , n'empêcher que l'ordonnance de réception de la plainte originaire soit réformée , & que Penchon

soit définitivement déchargé de l'accusation originellement portée, à la requête du ministère public.

Le Tribunal renvoie la continuation de la séance à ce jourd'hui, quatre heures après midi. Signé Leroy, président ; & Picard, premier commis-greffier.

Dudit jour, 14 Mai, quatre heures après midi, en conséquence du renvoi prononcé à l'audience du matin, le Tribunal a repris sa séance publique.

Magloire Hullot, homme de loi, avoué & défenseur officieux de Pierre-François Penchon, a conclu à ce qu'il plaise au Tribunal, par son jugement en dernier ressort, en lui accordant acte de ce qu'en tant que besoin, il se rend appellant de l'ordonnance & réception du réquisitoire en plainte, joignant la demande incidente formée par Penchon, suivant sa requête du 27 Mars dernier, à l'appel par lui interjeté de la sentence rendue par l'ancien bailliage de Beaumont-le-Roger, le 16 Septembre 1790, & faisant droit définitivement aux parties sur le tout, & actuellement même, par un seul & même jugement, vu ce qui résulte des pièces du procès, ensemble du procès-verbal de l'École vétérinaire d'Alfort, du 20 Janvier dernier, lequel, à cet effet, demeurera entériné, comme pièce essentielle du procès, sans s'arrêter

aux prétendus moyens de justification allégués par les adversaires, dans lesquels ils feront, vu ce qui résulte de leur dénonciation, de leur requête d'intervention; & notamment de leur mémoire imprimé, signifié au Tribunal, le 17 Août dernier, déclarés non recevables, ou en tous cas, subsidiairement mal fondés, décharger dès à présent, en entier & sans aucune espèce de retour, ledit Penchon, de l'accusation contre lui intentée, laquelle sera déclarée diffamatoire & calomnieuse, formée & poursuivie jusqu'alors par la seule envie de le perdre, s'il eût été possible; en conséquence, & vu ce qui résulte de la disposition de l'ordonnance de 1670 sur ce point, condamner solidairement lesdits Laurent, père & fils, vu leur dénonciation & le système de persécution suivie qu'ils ont adopté jusqu'alors, en dix mille livres de dommages - intérêts d'indue vexation, & en tous les frais & dépens du procès; ordonner qu'ils seront tenus de reconnoître, issue de la messe paroissiale de la Neuville-du-Bosc, que c'est à tort, méchamment, colomnieusement & dans la seule vue de le perdre, qu'ils ont imputé audit Penchon, d'avoir empoisonné, en différens temps & pendant plusieurs années, leur troupeau de moutons: de laquelle déclaration sera dressé acte par un notaire, en présence de douze personnes, à ce appelées, &

au choix dudit Penchon ; & vu les imputations flétrissantes répandues dans le mémoire imprimé & signifié, dudit jour 19 Août dernier, ordonner qu'il demeurera supprimé, comme libelle injurieux & diffamatoire, tendant d'ailleurs, par de faux allégués, à induire le Public en erreur sur le mérite des charges du procès ; qu'enfin le jugement à intervenir sera imprimé, lu publié & affiché jusqu'à concurrence de deux cents exemplaires ; le tout au frais desdits Laurent, père & fils, sauf à l'accusateur public & au commissaire du roi, dont l'adjonction est demandée, à conclure de leur chef, pour la vindicte publique & le faux-témoignage reconnu au procès, ce que leur prudence & le maintien des règles leur suggèreront.

Nicolas-Jean-Baptiste Pavie, homme de loi, défenseur officieux de Jean Laurent & Jean-Pierre Laurent, père & fils, a conclu à ce qu'il plaise au Tribunal, dans le cas où ayant égard au procès-verbal de l'École vétérinaire, il ne trouveroit pas de délit constant, & que, pour le constater, il n'ordonneroit pas une nouvelle expérience, leur accorder acte de ce qu'ils se départent de leur demande en dommages-intérêts, auxquels ils se réservent seulement, si le Tribunal ordonne une nouvelle instruction, & que Penchon soit chargé par le résultat d'icelle. Quant aux dommages-inté-

rêts sollicités par Penchon , il plaife au Tribunal renvoyer les parties procéder devant le premier juge , ou au moins ordonner l'instruction sur la question desdits dommages-intérêts ; cependant , si le Tribunal vouloit faire droit sur iceux , vû que les Laurent n'ont dénoncé qu'un délit , fans indication du délinquant , que des témoins , accusent Penchon d'avoir voulu périr ledit Laurent , que Penchon n'a pas dissimulé son ancienne inimitié , que les pertes considérables qu'ont faites les Laurent sont constantes & non-méconnues , que les propres déclarations du prévenu , l'information jointe à leur malheur , ont pu leur faire regarder Penchon comme en étant l'auteur , que leur erreur à cet égard étoit une erreur commune , qui n'est pas encore dissipée , malgré les expériences de l'École vétérinaire & celles de la Société d'agriculture , que toutes ces circonstances réunies concourent à faire regarder les Laurent comme les premiers à plaindre & trompés , sans être calomnieux , d'autant qu'ils ne sont intervenus qu'après l'information , la capture de Penchon & le règlement à l'extraordinaire , & que leur intervention n'a nullement influé sur le jugement dont est appel & le sort de l'accusé , les décharger de la demande en dommages - intérêts avec dépens , sans égard pour les inductions tirées du mémoire imprimé

des Laurent, dont les expressions ont été provoquées par les injures atroces répandues dans celui de Penchon, imprimé & publié clandestinement avant sa signification & celui des Laurent.

Le Tribunal renvoye la continuation de la séance à l'audience publique qu'il donnera vendredi prochain, quatre heures après midi, pour la suite de la plaidoirie des défenseurs officieux. Signé Leroy, président; Picard, premier commis-greffier.

Du vendredi, dix-sept Mai, audit an, quatre heures après midi, le Tribunal, en conséquence du renvoi prononcé à l'audience de relevée du quatorze de ce mois, a repris sa séance publique.

Où en réplique Magloire Hullot pour Pierre-François Penchon.

Où également Nicolas-Jean-Baptiste Pavie, pour les Laurent, père & fils.

Où ensuite l'accusateur public, qui a persisté à ses conclusions, données par écrit, & les a motivées.

Où aussi le commissaire du roi en ses conclusions.

Où enfin lesdits sieurs Hullot & Pavie, qui ont repris l'un & l'autre, pour leurs parties, les conclusions ci-dessus transcrites, & ont déclaré y persister.

Le Tribunal renvoie la séance à vendredi pro-

chain , vingt-cinq de ce mois , quatre heures après midi , pour opiner sur délibéré , & ordonne , en conséquence , que les parties mettront leurs pièces sur le bureau pour être vues & examinées avec celles déposées au greffe , dont le rapport a été ci-devant fait. Signé Leroy , président ; & Picard , premier commis-greffier.

Du vendredi , vingt-cinq Mai , audit an , quatre heures après midi , MM. Leroy , Engren , Branley , Dutocq , Buzot , Morin , Darnilleville , Leboulenger , Vallée & Bourlet , assemblés & retirés en la chambre du conseil , le procès a été repris , & le rapport fait à l'audience publique a été résumé.

*Résultat du rapport.*

Jean & Jean-Pierre Laurent , père & fils , demeurant en la paroisse de la Neuville-du-Bosc , ont dénoncé « que des ennemis attachés à leur » perte , faisoient périr leur troupeau de mou- » tons , en semant des *Gobbes* dans les lieux où » il alloit prendre pâture ; que ce même troupeau , » composé de cent-cinquante bêtes à laine , avoit » été renouvelé quatre à cinq fois , depuis sept à » huit ans ; que les deux semaines précédentes , » ils en avoient perdu quarante » ; en conséquence , réquisitoire en plainte ait été donné , le huit Mai



1790, par le procureur du roi du ci-devant bail-  
lage de Beaumont-le-Roger, pour être autorisé à  
*faire informer & prouver* « que certain quidam avoit  
» menacé Laurent père & fils de les ruiner par la  
» perte de leurs bestiaux, qu'il avoit défendu à des  
» bergers de troupeaux qui l'intéressoient d'aller  
» dans tel ou tel canton, parce qu'il n'y faisoit pas  
» bon pour les moutons; qu'il avoit été vu à son  
» domicile, fabriquer des *Gobbes*, semblables à  
» celles déposées, les passer au beurre noir, dans  
» une poêle à frire; que des semblables *Gobbes*  
» avoient été vues dans une assiette chez lui; qu'à  
» l'occasion des plaintes des Laurent père & fils,  
» il avoit dit qu'ils n'y étoient pas; qu'ils en per-  
» droient encore bien d'autres; qu'il railloit des  
» démarches desdits Laurent, disant que plus ils  
» parleroient, plus ils marcheroient, plus ils per-  
» droient de moutons; » En présentant ce ré-  
quisitoire, il a déposé des *Gobbes* qui lui avoient  
été apportées par les dénonciateurs, & fait en-  
tendre quatorze témoins sur la liste qu'ils en avoient  
fournie; sur l'information, décret de prise-de-  
corps a été décerné contre Pierre-François Pen-  
chon, le vingt-neuf du même mois, & mis à  
exécution le lendemain, le procès ayant été réglé  
à l'extraordinaire, Penchon a été admis à la preuve  
de certains faits, pour laquelle il a administré qua-

rante-trois témoins; de sa part, Jean Laurent, père, a présenté une requête par laquelle il a exposé qu'il avoit perdu cent six moutons, brebis & agneaux, & un cheval, depuis trois ans, par l'effet des *Gobbes*; cité pour mille livres de pertes antérieures, & trois mille de diminution dans ses récoltes, à raison du défaut d'engrais, occasionné par la perte de son troupeau: enfin, demandé à être reçu intervenant, & qu'il lui fût adjugé condamnation de cinq mille neuf cent dix livres sur ledit Penchon, pour dommages-intérêts.

L'instruction du procès étant complétée par les récollemens, confrontation, interrogatoires, &c., il a été rendu la sentence définitive du seize Septembre 1790, dont est appel.

Le dix-neuf Août dernier, le procès a été rapporté au Tribunal, choisi par l'accusé, pour prononcer en dernier ressort.

Le rapport, fait ledit jour, a présenté d'une part, qu'il n'avoit point été fait mention des cottes & des paraphes du juge & des adjoints au cahier d'information, lors de l'audition des premiers témoins, ainsi qu'il est prescrit, à peine de faux, par l'article VIII des lettres-patentes du mois d'Octobre mil sept cent quatre-vingt-neuf, sur décret de l'Assemblée nationale des huit & neuf du même mois.

D'une autre part, il n'étoit pas constaté que Laurent eût perdu des moutons par l'effet des *Gobbes*, & que ces *Gobbes* fussent l'ouvrage de la malignité des hommes ; dès-lors il n'y avoit pas de corps de délit certain, & le réquisitoire du procureur du roi du bailliage de Beaumont-le-Roger ne présentoit de tendance vers aucun objet supplétif d'un procès-verbal juridique de gens de l'art. La description qui se trouvoit aux trois procès-verbaux des officiers municipaux de la Neuville-du-Bosc, des *Gobbes* qui avoient été tirées, en leur présence, du corps de quatre moutons du troupeau de Laurent sous les expressions de *pelotons composés de bourre menue, couvert de poix ou de brai, avec déclaration qu'ils leur avoient paru avoir beaucoup contribué à la mortalité desdites bêtes* ; la forme & la composition apparente des *Gobbes* apportées par Laurent père & fils au procureur du roi du bailliage de Beaumont-le-Roger ne donnoient pas la certitude, même le soupçon d'un corps de délit. Ces pelotes, nommées *Gobbes*, offroient à l'œil une très-grande ressemblance avec les égagropiles dont parle l'Encyclopédie (1) ; M. de Buffon, dans son his-

---

(1) Edition de Paris, *in-fol.* tome V, page 413. a.—Supplément, tome III, page 393. b.

toire naturelle (1); M. *Daubenton*, dans son instruction pour les bergers (2); M. *Valmont-de-Bomare*, dans son dictionnaire d'histoire naturelle (3), qui tous définissent ces corps des pelotes ou boules que l'on trouve dans un des estomacs des animaux ruminans, tels que le bœuf, la vache, le mouton, la chèvre, &c., qui sont composées des poils ou de la laine que ces animaux avalent en se léchant, prennent la forme sphérique ou ovoïde, & se recouvrent, avec le temps, d'une croute produite par les sucs de l'estomac, destinés par la nature à faciliter la digestion des alimens, & que la chaleur animale cuit & endurecit autour de ces poils. Une lettre de M. *Lhopital*, maître de poste à Nonnancourt, aujourd'hui administrateur du directoire du département de l'Eure, attestoit qu'ayant perdu, en deux mois, quarante moutons, dans le corps desquels il avoit généralement trouvé des *Gobbes*, pour s'assurer si la malice des hommes y avoit quelque part, il avoit lui-même, sur les renseignements de son berger, composé des *Gobbes*

(1) Tome IV, page 469; tome XII, page 247, édition in-4°. -- Tome VIII, page 131; tome XXIV, page 330, première édition in-12.

(2) Troisième édition, avec des notes, pages 138, 276.

(3) Édition de 1791, tome V, page 69.

de bouvre enduites de goudron recouvert de miel, d'autres de laine, passées au beurre de friture, recouvertes d'une pâte de farine, sel & miel; qu'il les avoit inutilement placées devant son troupeau, à huit fois différentes; que ses moutons n'en avoient pas pris une seule; une autre lettre de M. *Chabert*, directeur de l'École vétérinaire d'Alfort, près Paris, pour réponse provisoire à celle de M. *Branley*, commissaire-rapporteur, annonçoit qu'il étoit déjà persuadé que les *Gobbes* sur lesquelles on le consultoit étoient de véritables égagropiles; enfin, M. *Fleury-Dubois*, artiste vétérinaire à Gacé, déclaroit aussi, par une lettre, ne pas connoître les *Gobbes*, mais seulement les égagropiles, qui lui paroissoient être la chose sur laquelle on l'interrogeoit. Ces autorités & ces avis rendirent au moins l'existence du délit douteuse, & firent soupçonner un préjugé qui pouvoit compromettre l'honneur & la liberté des citoyens, en même-temps qu'il portoit un grand dommage à l'agriculture & à la fortune des propriétaires de troupeaux; ce fut pour se mettre en état d'apprécier le réquisitoire du procureur du roi, pour rendre à l'accusé une justice éclairée du flambeau de l'art & de l'expérience, pour extirper le préjugé, s'il existoit, & avertir le cultivateur de renoncer à des opinions erronées, de rechercher la

vraie cause de ses pertes & les prévenir ; que le Tribunal rendit son premier jugement , du vingt Août 1791 , en ces termes : « Vu le défaut de mention » des signatures , des cotes & paraphes du juge » & des adjoints au procès-verbal d'information , » aux vacations des vingt-deux & vingt-neuf Mai » 1790 , prescrites , à peine de faux , par l'article » VIII des lettres - patentes du mois d'Octobre » 1789 , sur décrets de l'Assemblée nationale , des » huit & neuf du même mois.

« Le Tribunal , par jugement en dernier ressort , » recevant , en tant que besoin seroit , Jean-Lau- » rent partie intervenante , dit que , par le juge » dont est appel , il a été mal jugé , bien appelé » par Penchon ; corrigeant & réformant , déclare » nulle l'information faite les vingt-deux & vingt- » neuf Mai 1790 , & par suite , le décret de » prise - de corps dudit jour vingt-neuf Mai , & » ce qui a été fait en conséquence d'icelui ; or- » donne que ledit Pierre - François Penchon sera » relaxé des prisons.

« Et avant faire droit sur les suites à donner à » la plainte du procureur du roi du bailliage de » Beaumont-le-Roger , ou la réjection d'icelle , » sans rien préjuger sur la validité ou invalidité » des procès-verbaux de la municipalité de la » Neuville-du-Bosc , ainsi que sur l'admission ,

» comme pièces de conviction , des *Gobbes* dé-  
 » posées audit procureur du roi de Beaumont ,  
 » par Laurent père & fils , dénonciateurs , ou sur  
 » la réjection d'icelles , toutes choses demeurant  
 » entières à cet égard , vu la ressemblance exté-  
 » rieure desdites *Gobbes* & de celles vues par les  
 » officiers municipaux , suivant la description  
 » qu'ils en ont faite par leurs procès-verbaux ,  
 » avec les égagropiles dont parlent les natura-  
 » listes , vu sur-tout le grand intérêt public que  
 » présente cette affaire , le Tribunal ordonne que  
 » par le directeur de l'École vétérinaire d'Alfort ,  
 » & ceux des professeurs de ladite école qu'il vou-  
 » dra s'adjoindre , il sera procédé , par la voie  
 » de l'analyse , ou tout autre , à l'examen des  
 » *Gobbes* apportées au greffe du Tribunal , pour  
 » en reconnoître la composition , & savoir si elles  
 » sont l'ouvrage de l'homme & l'effet d'un ma-  
 » léfice , ou une simple opération animale , &  
 » donner leur avis sur la possibilité ou impossi-  
 » bilité de faire périr les animaux herbivores , spé-  
 » cialement les moutons , par des *Gobbes* quel-  
 » conques , &c. »

Non-seulement le procès-verbal ordonné a été  
 fait juridiquement & dans les formes rigoureuses  
 de droit , en présence de M. Hullot , avoué de  
 Penchon , & de Jean-Laurent , qui s'étoient rendus

à Alfort ; mais il existoit dès-lors une consultation de M. *Chabert* , directeur de l'École vétérinaire d'Alfort , du quatre Décembre 1791 , un avis de la Société royale d'Agriculture établie à Paris , du dix-neuf du même mois.

Lecture faite , par M. le commissaire-rapporteur , de ces trois pièces , il en résulte que des *Gobbes* composées par M. *Chabert* n'ont pas été prises volontairement par des brebis auxquelles on les a présentées , & qu'il a été nécessaire de les introduire dans leur bouche , pour les leur faire avaler ; qu'ouverture faite de deux brebis qui avoient avalé chacune des *Gobbes* , & deux mois après , il n'en a été trouvé aucune trace dans leur corps ; qu'une troisième brebis à qui l'on avoit fait prendre successivement des *Gobbes* dans lesquelles il étoit entré depuis deux grains & demi ( douze centigrammes ) d'arsenic jusqu'à cent vingt grains ( six grammes ) , n'est morte qu'après une dernière dose , & qu'il n'a été trouvé dans son corps que les deux dernières qui renfermoient, l'une quatre-vingt-seize grains ( cinq grammes ) d'arsenic , & l'autre , cent vingt grains ( six grammes ) ; que des *Gobbes* supposées prises & avalées par des moutons ne pourroient pas parvenir entières dans le troisième estomac , sans être fort divisées , le canal qui communique du second au troisième étant trop étroit



étroit pour donner passage aux plus petites *Gobbes*; que les égagropiles se trouvent toujours dans le quatrième estomac; que c'est effectivement dans le quatrième, que les officiers - municipaux de la Neuville-du-Bosc ont trouvé la *Gobbe* dont ils ont parlé dans leur troisième procès-verbal; que celles portées par Laurent, au procureur du roi du bailliage de Beaumont - le - Roger, sur lesquelles les experts ont opéré, sont composées de laine dont la couleur naturelle a été changée par leur séjour dans le corps des animaux; qu'il n'y étoit entrée aucune partie d'arsenic (oxide d'arsenic), de sublimé corrosif (muriate de mercure corrosif), de noix vomique, de brai, de goudron, de poix, ni de cirœne; qu'enfin, elles n'étoient point l'ouvrage de l'homme, mais une simple opération des animaux eux-mêmes, & du mécanisme de leurs viscères.

Le rapport du procès, ainsi résumé & vérifié sur toutes les pièces de la procédure y relatées, dont nouvelle lecture a été prise; le tout mûrement examiné, avec les conclusions respectivement prises par les défenseurs des parties, la délibération s'est ouverte, & les opinions recueillies, le Tribunal a repris sa séance publique, & a prononcé le jugement ainsi qu'il suit :

Le Tribunal, par jugement en dernier ressort, reçoit Penchon, appelant de l'ordonnance de ré-

ception de la plainte du procureur du roi du bailliage de Beaumont-le-Roger , du huit Mai 1790 ; le reçoit pareillement incidemment demandeur contre Laurent père & fils ; joint la demande incidente à la principale ; faisant droit sur le procès principal criminel, entérine le procès-verbal des sieurs *Chabert* , *Deschaux* & *Flandrin* , directeurs & professeurs de l'École vétérinaire d'Alfort , en date du trois Février dernier ; & vu qu'il n'existe aucun corps de délit constaté , qu'il résulte , au contraire , dudit procès-verbal , que les corps considérés au procès , comme *Gobbes* , & devant être l'ouvrage de la malignité des hommes , sont de véritables égagropiles , composées de la laine que les moutons avalent par parties & en détail , qui se réunit en peloton , par le seul effet du mécanisme des viscères , & s'enduit d'une croûte composée uniquement des sucs digestifs ; casse & annule ladite ordonnance du lieutenant-général du bailliage de Beaumont-le-Roger , du 8 Mai 1790 , portant réception du réquisitoire en plainte du procureur du roi audit bailliage ; déclare qu'il n'y a pas lieu à ladite plainte ; en décharge Pierre-François Penchon , en ce que par les suites du procès , elle paroîtroit l'avoir concerné.

Faisant droit sur la demande incidente dudit Penchon contre Laurent père & fils , donne acte au

premier du défistement donné par lesdits Laurent de leur requête en dommages-intérêts ; & considérant qu'ils sont dénonciateurs ; qu'ils se sont soumis de fournir au procureur du roi la liste des témoins qui devoient être entendus sur leur dénonciation ; que le réquisitoire du procureur du roi a été donné contre un quidam , pour des faits tellement personnels à un individu connu & indiqué , qu'ils ne pourroient pas se concevoir autrement ; que Laurent père est intervenu au procès pour conclure en cinq mille neuf cent dix livres de dommages-intérêts contre Penchon ; que s'il a déclaré en première instance ne prendre aucune part aux poursuites du procureur du roi , il a conclu au Tribunal , sur l'appel , à ce que l'appellation de l'accusé fut mise au néant , avec une augmentation de quinze cent livres de dommages-intérêts envers lui ; que dans le cours d'un mémoire imprimé , il a présenté Penchon comme « coupable du crime » d'empoisonnement , comme un homme cruel , » qui méditoit d'affreux desseins , qui se pro- » posoit d'exceller dans le crime , qui vouloit se » faire des complices dans l'art destructeur des » empoisonnemens , qui n'a écouté que sa haine , » & s'est vengé en lâche ; enfin , comme un cri- » minel , un monstre , qu'une suite constante de » vengeance n'a pu porter au repentir , & qui , rendu

» à la société , reviendroit dans son endroit , pos-  
 » sédé de cette fureur diabolique qui a rendu sa  
 » figure sinistre , exercer ses vengeances , & faire  
 » oublier ses premiers forfaits par des forfaits plus  
 » atroces , &c. » Que , cependant , Laurent étoit  
 sans prétexte , à cette époque , pour agir consé-  
 quemment à une erreur commune & populaire ,  
 puisqu'auparavant Penchon avoit fait imprimer &  
 distribuer un mémoire , dans lequel il avoit cité  
 l'encyclopédie & les naturalistes qui font la des-  
 cription des égagropiles , indiquent leur cause &  
 leur nature , & que ce mémoire étoit connu de  
 Laurent , ainsi qu'il résulte de ses conclusions , prises  
 à l'audience du quatorze de ce mois.

Considérant encore qu'il a été reconnu au pro-  
 cès que des discussions d'intérêts avoient produit  
 antérieurement des sentimens d'inimitié entre les-  
 dits Laurent & Penchon ; enfin , que ce dernier a  
 éprouvé une détention de quinze mois , les pertes  
 d'intérêts & les humiliations qui en sont nécessai-  
 rement la suite.

Condamne lesdits Laurent , père & fils , soli-  
 dairement , en quinze cent livres de dommages-  
 intérêts envers Penchon , ordonne que le présent  
 jugement sera imprimé à leurs frais , au nombre  
 de deux cents exemplaires , pour être distri-  
 bués par Penchon & lui servir de réparation ; les

condamne enfin , aux dépens envers ledit Penchon.

Ordonne, en outre, que le mémoire imprimé de Laurent sera supprimé du procès , comme inexact dans le rapport du jugement du 16 Septembre 1790, & l'admission des reproches proposés contre Heute & Langelé , premier & quatrième témoins , & encore comme injurieux & diffamatoire.

Et vu le grand intérêt public que présente cette affaire , & l'utilité générale qui doit résulter de sa publicité , ordonne qu'extraît du procès - verbal des experts vétérinaires , en date du trois Février dernier ; la consultation du sieur *Chabert* , l'un d'eux ; l'avis de la Société royale d'Agriculture , seront transcrits à la suite du présent jugement , comme en faisant partie , & que le tout sera imprimé en placards & en *in-quarto* , jusqu'à six cents exemplaires , pour être affiché & distribué dans toute l'étendue des districts d'Évreux & de Bernay , & notamment en la ville de Beaumont-le-Roger , & en la paroisse de la Neuville-du-Bosc , à la diligence du commissaire du roi.

Ordonne enfin , sur la demande de *M. Chabert* , directeur de l'École vétérinaire d'Alfort , que les *Gobbes* remises au greffe seront envoyées à ladite École , pour y demeurer déposées dans le cabinet. *Signé* Bourlet , Vallée , Leboullenger , Damilleville , Morin , Buzot , Dutocq , Branley , Engren ,

Leroy , président ; Picard , premier commis-greffier.

Mandons & ordonnons à tous huissiers , sur ce requis , de mettre ledit jugement à exécution , à nos commissaires auprès des tribunaux d'y tenir la main , & à tous commandans & officiers de la force publique , de prêter main-forte , lorsqu'ils en seront légalement requis : en foi de quoi le présent jugement a été signé à la minute par le président du Tribunal , & par le premier commis-greffier. *Signé* Leroy , président ; Picard , premier commis-greffier.

*EXTRAIT du procès-verbal de l'École Vétérinaire d'Alfort , du 3 Février 1792.*

**L'**AN mil sept cent quatre-vingt-douze , le vendredi trois Février , nous Jacques - François Brunet , juge du Tribunal du quatrième arrondissement du département de Paris , séant aux Minimes , nommé par ordonnance du Tribunal , du vingt Janvier dernier , & Louis - Marie Cauche , commissaire du roi auprès du même Tribunal , nous sommes transportés , assistés de Martin-Adrien Péron , commis-greffier , en l'École vétérinaire d'Alfort , établie audit Alfort , où étant , neuf heures du matin , & entrés dans le secrétariat , où se sont rendu MM. *Philibert Chabert* , directeur

général de ladite École. *Pierre Flandrin*, directeur adjoint, & *Joseph Deschaux*, professeur en pharmacie à ladite École, tous demeurans à l'École vétérinaire, auxquels, en présence du sieur *Magloire Hullot*, homme de loi, demeurant à Évreux, & avoué du sieur *Penchon*, à l'effet de leur faire connoître la mission dont ils sont chargés, & les opérations qu'ils doivent faire, avons donné lecture des pièces suivantes, &c., & remis les *Gobbes* déposées au greffe, &c.

Nous, directeurs & professeurs susnommés, ayant examiné les *Gobbes*, ainsi que les fragmens & la poussière qui en dépendoient, avons observé que tous ces corps avoient été retirés de la caillette ou du quatrième estomac du mouton, leur couche extérieure formée par un suc homogène, agglutiné & desséché autour de ces corps, ne se rencontrant que dans ce viscère, pourvu d'un véritable suc gastrique; dans toutes celles que l'on trouve dans la panse ou dans le bonnet, les poils ou la laine qui les composent étant à nud extérieurement & non agglutinés & amalgamés, comme dans celles que l'on trouve dans la caillette.

Une de ces *Gobbes* prise au hasard, du poids d'un gros vingt-un grains (cinq grammes), bouillie dans l'eau, il ne s'en est précipité qu'une substance absolument sablonneuse, sur laquelle

les acides minéraux n'avoient aucune action , lorsque l'on les a versé dessus la *Gobbe*, la liqueur donnoit à sentir une odeur de bergerie , moitié animale, moitié végétale tout à-la-fois , par la raison qu'il y avoit dedans des débris de squelette des végétaux , avec les poils & la laine qu'on y reconnoissoit également.

L'alcali fixe (carbonate de potasse) n'a produit aucun changement de couleur, ni effervescence, ni précipité.

L'eau de chaux n'a de même produit aucun changement, mais en y ajoutant de la dissolution de sublimé-corrosif (muriate de mercure corrosif), on a obtenu alors de ce mélange de l'eau phagédénique. On a jeté une de ces *Gobbes* sur une pelle rougie au feu, elle n'a donné que l'odeur des excréments des animaux, desséchés depuis long-temps, sans y sentir aucune odeur d'ail, qui est celle propre à l'arsenic (oxide d'arsenic): on a exposé à la vapeur de cette *Gobbe* un gros fou de cuivre, il n'a pas changé de couleur; on a mis, d'autre part, sur une pelle rougie au feu, de l'arsenic (oxide d'arsenic), & on sentoit distinctement l'odeur d'ail; la même pièce de cuivre, exposée à cette vapeur, en étoit blanchie à la prendre pour métal blanc.

On a recherché dans le résidu de la *Gobbe* lavée,



si on ne pourroit pas y trouver de la noix vomique, qui pourroit bien être aussi un poison pour les moutons ; la *Gobbe*, lavée dans l'eau & séchée, avoit perdu vingt-un grains (un gramme), & ne contenoit aucuns principes de noix vomique.

Une des plus petites *Gobbes*, & que le sieur Laurent (présent à l'opération) regardoit comme une des plus suspectes, du poids de dix grains (cinq décigrammes), soumise à l'eau bouillante, l'odeur excrémenteuse de la fiente de mouton étoit infiniment moins forte que dans la première *Gobbe* traitée comme celle-ci.

On a trouvé un sable très-fin dans le fond du vase où l'on a fait la dissolution par l'eau bouillante ; on a jugé de son existence au toucher & en y mêlant ensuite de l'esprit de vitriol (acide sulfurique), il n'y a eu aucune effervescence par l'effet de ce mélange.

L'alcali fixe (carbonate de potasse) n'a produit aucun changement de couleur, ni de précipité dans l'eau où on a infusé la *Gobbe*.

L'eau de chaux n'a produit de même aucun changement dans cette infusion.

Cette liqueur n'a absolument aucun goût ; la *Gobbe*, lavée dans l'eau & séchée, avoit perdu huit grains (quatre décigrammes).

On a mis une *Gobbe* sur une pelle rougie au

feu ; elle a exhalé une odeur empyreumatique de matière animale , assez comparable à celle du vieux cuir brûlé.

On a pris de l'enveloppe des *Gobbes* , & on l'a soumise à la flamme d'une chandelle , elle a brûlé comme de l'amadou , & elle a exhalé la même odeur que la *Gobbe* brûlée sur la pelle.

Pour s'assurer , par une autre expérience , si cette enveloppe , ou du moins l'enduit qu'elle a porté est goudron , ou brai , ou poix , ou ciroëne , on l'a exposée à l'action de l'éther vitriolique ( éther sulfurique ) , qui a fourni une teinture ambrée laquelle , étendue dans l'eau , n'y a produit aucun changement.

En opposition à cette expérience , on a fait dissoudre de la poix dans l'éther vitriolique ( éther sulfurique ) , cette liqueur s'est chargée , sur-le-champ , de cette substance , & le mélange , étendu dans l'eau , a formé sur sa surface une couche de brai ou de goudron.

Ces dernières expériences démontrent victorieusement que les *Gobbes* ne sont point enveloppées de poix , ciroëne , brai ou goudron.

En éfilant une *Gobbe* que le sieur Laurent a désignée , pour reconnoître si les filamens dont elle est composée sont de la bourre ou de la laine , il nous a paru , à raison de la finesse de ces filamens ,

de la manière confuse dont est l'entrelacement qui les lie , de leur flexibilité , & des plis ou contours multipliés qu'ils présentent , que cette *Gobbe* est formée de laine , & non de poils ou de bourre ; & en comparant les autres *Gobbes* soumises à notre examen avec celle-ci , il nous paroît que les poils qu'on y trouve sont de la même espèce , c'est-à-dire , de la laine.

Ces *Gobbes* , comparées ensuite aux égagropiles des bœufs formées des poils de ces animaux , qui sont fort courts , on voit que cette qualité est en eux une des causes de l'organisation qu'elles présentent , & qui est très-différente de celle des *Gobbes* des moutons ; car ces poils roides & peu longs , comme nous l'observons , ne peuvent pas se feutrer ou se lier , comme la laine , & ils forment un tourbillon excentrique qu'on peut suivre du centre à la circonférence de ces égagropiles.

Il résulte évidemment de ces expériences & de ces observations , que les *Gobbes* sur lesquelles nous avons opéré , & qui ont été prises au hasard sur toutes celles qui nous ont été présentées , ne présentent aucun poison , ni minéral , ni végétal ; qu'elles sont composées de laine , de débris de végétaux & de matières terreuses ; qu'elles ne sont point enduites de poix , de brai , de ciroëne , & que la matière qui les enveloppe est le produit

des fucs de la caillette ; à en juger par l'entrelacement de ces poils , par la manière dont les matières terreuses y sont répandues , par la nature & par la disposition de l'enduit qui les recouvre , par la forme , la situation des débris des végétaux qu'on y voit , il paroît impossible qu'elles puissent être l'ouvrage des hommes , & nous affirmons qu'elles ne le sont pas. D'ailleurs, en admettant qu'elles soient fabriquées par eux , & que , contre toute apparence , on puisse en composer de telles , & qu'elles soient faites , comme on l'établit , pour être répandues sur les lieux où paissent les moutons , pour qu'ils les prennent , & que , suivant le langage reçu , *ils se gobbent* , il faudroit que les *Gobbes* dont il s'agit eussent quelque attrait , quelque goût , ou odeur familière aux moutons , afin de les attirer & de les déterminer à les prendre de préférence à l'herbe qui fait leur nourriture ordinaire , à les savourer , & en un mot , à les avaler. De quelle substance les enduire pour cela , de farine , de miel , de sel ? Nous en avons fait divers essais , & aucun ne nous a réussi ; les animaux qui ont avalé des *Gobbes* que nous avons composées de laine & de filasse , de bourre enduite de goudron , & recouvertes ensuite d'une des substances dénommées , ne l'ont fait qu'après leur avoir introduit ces *Gobbes* , de force , dans la bouche ;

d'où il nous paroît naturel de conclure que des *Gobbes*, pareilles à celles-ci, ou de l'espèce de celles soumises à notre examen, ne peuvent être prises volontairement par le mouton abandonné à son instinct, & dans le pâturage où il trouve un aliment à son goût, & qui lui est destiné par la nature. Nous ajouterons qu'il est certain, d'après nos expériences, que les *Gobbes* que nous avons composées & fait prendre de force à des moutons, se sont divisées dans la panse, en sorte que nous n'y en avons trouvé aucun vestige, ou que, si nous en avons vu quelque portion dans certains, c'est que l'opération de leur division n'étoit pas achevée, & ces portions existantes fournissent la preuve de cette division: il en auroit donc été de même des *Gobbes* données à d'autres moutons; il est certain cependant que les *Gobbes* qui nous sont présentées, & qui sont soumises à notre examen, ont été trouvées dans les estomacs des moutons, & puisqu'il est prouvé, d'après ce que nous venons de dire, que les animaux n'ont pas pu les prendre d'eux-mêmes, & que l'on convient qu'elles ne leur ont pas été données de force, comment ont-elles pu parvenir dans ces parties? Les *Gobbes* que nous considérons, comparées à celles que nous avons trouvées dans les moutons, leur sont absolument semblables, & nous les regardons

comme étant de la même espèce. Les dernières *Gobbes* sont des égagropiles des moutons, & nous ne les avons jamais rencontrées que dans le quatrième estomac, nommé la caillette. Il est démontré, d'après la connoissance du mécanisme de la digestion des ruminans, que les alimens ne parviennent à cette dernière poche qu'extrêmement divisés; il résulte, ainsi que nous venons de le voir, des observations que nous avons faites sur les *Gobbes* que nous avons données aux moutons, que ces corps étrangers se sont entièrement divisés dans la panse, & n'ont dès-lors passé avec les alimens, qu'atténués comme eux, & totalement désorganisés; & il est prouvé, par une foule de faits, que des corps parvenus dans la panse, qui ne peuvent être réduits en très-petites parties, ne sortent pas de cette poche ou du bonnet qui en est une suite; qu'ainsi les corps trouvés dans le quatrième estomac, & que nous nommons égagropiles, sont formés dans cet estomac; qu'ils doivent être envisagés comme une production animale, ou du moins, comme une aggrégation de parties hétérogènes, par l'effet du mouvement des organes digestifs; que les *Gobbes* que nous leur comparons sont certainement des égagropiles comme eux, & qu'elles étoient logées dans le même estomac, c'est-à-dire, dans la caillette.

La science de la nature est la science des faits;

elle n'admet que ce que les sens reconnoissent d'une manière évidente ; nous ne connoissons que cette manière d'étudier les choses ; ainsi nous ne trouvons dans le mot *maléfice* aucun sens qu'il nous soit possible de saisir sous un rapport physique (1).

Quant à la question ainsi énoncée : est-il possible ou impossible de faire périr les animaux herbivores, spécialement les moutons , par des *Gobbes* quelconques ? Nous observerons que cette question renferme deux parties très-distinctes ; est-il possible de former des *Gobbes* propres à empoisonner des moutons à qui on les auroit fait prendre de force ? En second lieu, peut-on faire des *Gobbes* empoisonnées & capables de tuer les moutons , mais telles que les animaux les mangent d'eux-mêmes , si elles leur sont présentées , ou si elles sont semées sur leur route ? Nous dirons , pour répondre à cette dernière question , que nous ne sommes pas encore parvenus à composer des *Gobbes* quelconques que les moutons aient pris d'eux mêmes ; à l'égard de la première question , il résulte de nos expériences

---

( 1 ) Le *Dictionnaire de l'Académie Française* , au mot *Maléfice* , le définit ainsi : « Action par laquelle on cause du mal , soit aux hommes, soit aux animaux , & aux fruits de la terre , en employant le poison ou quelque chose de semblable ».

Ceci prouve que l'École vétérinaire n'a pas pris le mot *Maléfice* dans son vrai sens.

que des *Gobbes* où entroit de l'arsenic ( oxide d'arsenic ), données de force au mouton, n'ont causé la mort qu'après que cette substance a été incorporée dans les *Gobbes*, à la dose de cinq scrupules ( six grammes ).

Les *Gobbes* sur lesquelles nous venons d'opérer ont été prises au hasard ; à l'exception de deux indiquées par le sieur Laurent, le surplus de ces *Gobbes* nous ayant paru être de même nature, ainsi qu'au sieur Laurent & à M. Hullot, nous avons jugé qu'un plus grand examen eût été inutile, puisqu'il auroit donné le même résultat.

*R A P P O R T* fait par M. C H A B E R T, directeur de l'École vétérinaire d'Alfort, sur les Égagropiles, vulgairement appelées *Gobbes*.

LE Conseil soussigné, qui a pris lecture des trois procès-verbaux qui ont été dressés à la Neuville-du-Bosc, à la requête de Charles Avisse, procureur de la commune, à l'effet de constater le genre de mort de plusieurs brebis que le sieur Jean Laurent, laboureur, dit avoir été empoisonnées, estime que par le premier de ces procès-verbaux, il appert que le berger dudit Laurent, qui a fait l'ouverture de deux brebis, a retiré du boyau qui conduit à la panse, un petit peloton composé de  
*bourre*



*bourre menue , de la longueur d'un pouce & demi ( quatre centimètres ) , & de la largeur d'environ un pouce ( trois centimètres ) , couvert de poix ou de brai ; par le second , ledit berger a encore procédé à l'ouverture d'une troisième bête à laine , & il a trouvé dans le boyau qui conduit à la panse un petit peloton composé de bourre menue , de la longueur d'un pouce ( trois centimètres ) , & de la largeur d'environ un demi pouce ( douze millimètres ) , couvert de poix ou de brai ; par le troisième , souscrit par Jacques Poulain , J. B. Guelan , Nicolas Monneaux , & Vincent Osmont , ledit berger a retiré de dedans la mollette qui part de la panse & tend au boyau , un petit peloton de bourre menue , de la longueur de deux pouces ( six centimètres ) , & d'un pouce ( trois centimètres ) de largeur , couvert de poix ou de brai .*

Ces trois procès-verbaux sont terminés par ces mots : *ce qui nous a paru avoir beaucoup contribué à la mortalité desdites bêtes .*

Tels sont les faits d'après lesquels il a été intenté un procès criminel apporté par appel au tribunal du district d'Evreux , dans lequel un laboureur est accusé d'avoir empoisonné des moutons par le moyen de *Gobbes* .

D'après les faits rapportés dans ces procès-verbaux , on voit que le corps du délit se borne aux

*Gobbes* qui ont été trouvées dans les entrailles de bêtes à laine , lors de l'ouverture du cadavre de ces animaux.

Ces *Gobbes* ont une forme ovoïde ; leur volume est à-peu-près égal à celui d'une bouchée d'alimens que l'animal peut avaler ; de-là l'idée qu'on s'est formée qu'elles étoient fabriquées par la main des hommes méchants & vindicatifs , pour être semées sur le passage des troupeaux de bêtes à laine qu'on avoit dessein d'empoisonner. Elles ont été examinées de près , & les suites de cet examen ont été de les trouver composées de bourre menue , unie & amalgamée avec de la poix ou du brai. On a , de plus , pensé que cet amalgame étoit enduit de miel , & que cet enduit , dont ces animaux étoient très-avides , formoit l'appas qui les déterminoit à les avaler ; mais l'expérience prouve très-heureusement le contraire ; & il n'est pas aussi aisé d'empoisonner des animaux herbivores que des animaux carnassiers , comme nous allons le démontrer par les expériences auxquelles nous nous sommes livrés à cet égard.

Nous avons choisi , pour cet effet , deux brebis , dont l'une jouissoit de la meilleure santé , & l'autre étoit affectée d'une toux sèche , & avoit la respiration très-laborieuse , au moindre exercice qu'on lui faisoit prendre.

On a présenté à la première deux boules de filasse d'une texture lâche & molle, qui avoient été trempées dans de l'eau salée ; elle les refusa d'abord, mais en les lui mettant, à plusieurs reprises, dans la bouche, elle les a mâchées légèrement & les a avalées ; presqu'aussitôt on lui en donna deux autres composées de sa laine, & enduites de miel, quelle a prises & avalées ; on lui en donna encore deux autres, immédiatement après, qui étoient également composées de sa laine, de miel & de sel ( muriate de soude ), & qu'elle avala avec la même facilité que les dernières, ainsi que deux autres, qui étoient également composées de sa laine & de miel, avec addition de farine.

On observa cet animal pendant deux jours, sans qu'il montrât le moindre symptôme maladif. Après ce temps, on lui donna deux autres *Gobbes*, dont l'une étoit composée de sa laine & de poix noire, enveloppée ensuite d'une pâte faite avec du miel & de la farine ; l'autre, composée comme celle-ci, étoit roulée dans le sel ( muriate de soude ); celles-ci furent prises par la brebis avec la même facilité que les autres, mais en les mâchant, elle sentit le goût de la poix & les rejetta aussitôt ; ce ne fut qu'à force de les lui remettre dans la bouche qu'elle les avala, & encore fallut-il la lui tenir fermée pour en forcer la déglutition.

Nous avons observé cette brebis pendant plusieurs semaines, & elle n'a montré aucun symptôme maladif.

Nous avons soumis l'autre brebis aux mêmes expériences; elle a fait les mêmes difficultés pour prendre les *Gobbes*, qui n'ont opéré aucun changement quelconque, ni en bien, ni en mal, sur sa santé; elle a continué de tousser comme de coutume, & en tout, elle n'a rien montré de particulier. Nous les avons laissées à-peu-près deux mois dans cet état, à compter du premier jour de cette expérience, après lequel temps, nous les avons fait sacrifier, quoique jouissant d'une très-bonne santé.

Leur ouverture n'a montré aucun vestige de *Gobbes*, & nous avons trouvé tous les viscères dans un état tel que nous avions lieu de l'espérer; d'après les signes extérieurs de santé que donnoit la première brebis, & ceux de maladie qu'offroit la seconde.

Nous avons voulu pousser ces expériences plus loin encore sur une autre brebis qui jouissoit aussi de la meilleure santé.

On lui a fait prendre deux *Gobbes* composées de pâte ordinaire, garnie d'une couche de poix noire & recouverte ensuite de miel & de farine; dans le centre de chacune de ces *Gobbes*, il y avoit deux grains & demi ( un décigramme ) d'arsenic

( oxide d'arsenic ) en poudre ; elle a refusé & rejetté plusieurs fois ces corps , & ce n'est qu'à force de les lui mettre dans la bouche & de la lui tenir fermée, qu'il a été possible de les lui faire avaler ; elle a mangé ensuite comme de coutume, & n'a montré, pendant six jours consécutifs, aucun symptôme maladif ; nous lui avons ensuite donné dix grains ( cinq décigrammes ) de ce même arsenic ( oxide d'arsenic ), dans une seule *Gobbe* préparée comme les précédentes, & qu'elle n'a avalée qu'avec les plus grandes difficultés. Pendant les huit jours qui ont suivi, nous n'avons remarqué aucun symptôme maladif ; nous lui en avons donné ensuite vingt grains ( un gramme ) préparés comme ci-devant, & qui n'ont pas produit plus d'effet, car presque aussitôt elle a mangé comme à l'ordinaire, & n'a donné lieu pendant huit jours, à aucun symptôme de maladie ; après ce temps, nous avons augmenté la dose d'arsenic ( oxide d'arsenic ), de dix grains ( cinq décigrammes ) ; nous l'avons enveloppé de papier & de poix noire ; cette *Gobbe* ne fut avalée par l'animal qu'avec les plus grandes difficultés, & par force ; pendant huit jours, nous n'avons rien remarqué de particulier ; nous avons porté ensuite la dose jusqu'à quarante grains ( deux grammes ) d'arsenic ( oxide d'arsenic ), qu'on lui a fait avaler comme auparavant & avec les mêmes

difficultés; pendant six jours, elle n'en parut nullement affectée, ce qui nous détermina à augmenter la dose de dix grains ( cinq décigrammes ), sans que cela donnât lieu au moindre signe maladif.

Nous avons ensuite porté la dose jusqu'à soixante grains ( trois grammes ), puis à un gros ( trois grammes six décigrammes ), ensuite à quatre scrupules ( quatre grammes huit décigrammes ), & enfin, à cinq scrupules ( six grammes ), que nous lui avons fait prendre de la même manière qu'auparavant; le même jour elle n'en parut point affectée, mais le lendemain elle but beaucoup plus qu'à l'ordinaire, son pouls étoit concentré, petit; le surlendemain elle perdit entièrement l'appétit, son pouls étoit très-petit, très-concentré, elle regardoit, de temps-en-temps, son flanc gauche, & resta dans cet état une journée entière; le lendemain on la trouva morte, elle avoit fienté, ses crottins étoient mous & point moulés.

À l'ouverture du cadavre, nous avōns trouvé, dans le bonnet, les deux dernières *Gobbes* qu'on lui avoit fait prendre. L'une étoit intacte, & l'autre, à demi défaite, avoit répandu une partie de l'arsenic ( oxide d'arsenic ) dans les alimens & sur les membranes du second estomac. Celui-ci étoit enflammé dans presque toute sa partie inférieure, au point d'avoir acquis un couleur rouge-brun. La

partie inférieure & moyenne de la vessie conique gauche de la panse avoit une tache de cette nature, de huit à neuf pouces (vingt-deux à vingt-cinq centimètres) de circonférence.

Il résulte de toutes les expériences auxquelles nous nous sommes livrés que les *Gobbes* qu'on donneroit aux moutons, dans le dessein de les empoisonner, seroient divisées & atténuées comme les alimens dont ces animaux se nourrissent, & qu'elles seroient ensuite expulsées au dehors avec les excréments auxquels elles se combinent le plus communément sous une forme extrêmement déliée, lorsqu'aucune cause particulière, qui agit sur les estomacs, ne facilite leur formation. Dans le cas, au contraire, où cette cause existeroit, alors les *Gobbes* arrivant dans la panse ou dans le premier estomac, & passant ensuite dans le bonnet, s'y diviseroient, comme cela a constamment lieu, pour arriver, brin par brin, dans le feuillet, & ensuite dans la caillette, où on les trouve le plus communément, & où on en a trouvé dans le mouton dont on rapporte l'ouverture dans le troisième procès-verbal, où il est dit qu'elles ont été retirées de la *mollette*, ce qui signifie formellement la caillette. Les *Gobbes* quelques petites qu'elles soient, ne peuvent jamais arriver dans le feuillet ou troisième estomac, sans être entièrement divisées.

parce que ce viscère ne communique au bonnet ou deuxième estomac , qu'à la faveur d'une petite gouttière qui ne permet le passage qu'à des corps très-fins & très-atténués. Il s'ensuit donc que la matière qui sert de base aux *Gobbes* qu'on a trouvées dans les estomacs des moutons qui font ici l'objet de la cause qui nous occupe , y est arrivée peu-à-peu , sous forme de filamens de laine brute ; que cette laine s'y est assemblée & aglutinée par le suc gastrique , & a formé le corps ovoïde dont il s'agit. Si les *Gobbes* restent dans la caillette & ne pénètrent pas au-delà de ce viscère , c'est que sa grande courbure est en contre-bas , que son ouverture postérieure est recourbée en contre-haut , & contournée de derrière en devant , en sorte que la nature a pris tous les moyens pour que des corps d'un certain volume ne puissent arriver dans des intestins très-fins , très-étroits & très-entortillés , dans lesquels ils auroient suspendu la marche des alimens , & donné lieu à des coliques mortelles.

Tous les corps étrangers que l'animal peut avaler font de deux sortes : les uns sont dissolubles & les autres indissolubles ; les premiers , parvenus dans la panse , étant dissous par la chaleur & l'humidité du viscère , y séjournent très-peu , à moins qu'ils ne soient d'une nature très corrosive ; alors ils attaquent les parois , ils les irritent , les corro-



dent & les brûlent ; l'animal résiste peu à leur action , & leurs effets destructeurs , sur la partie qui en a éprouvé l'impression , sont si fortement prononcés , qu'il est bien difficile qu'ils échappent à l'œil même le moins exercé. Il n'en est pas de même des seconds : ceux-ci sont ou fins ou déliés , comme les poils , la laine , les matières sablonneuses , terreuses , &c. ; ou sont d'un volume plus considérable , tels que des morceaux de cuir , de bois , de fer , des cloux , des épingles , des aiguilles , &c.

Ces derniers corps d'un certain volume & d'une nature indissoluble , restent dans la panse où ils ont été déglutis , ou descendent dans le bonnet , & y séjournent constamment , à moins que les épingles ou les aiguilles ne se fassent jour au travers de cette poche , & ne pénètrent dans la poitrine , ainsi qu'on le voit très - fréquemment dans les vaches , qui y sont bien plus exposées que les moutons. Mais en ce qui concerne les poils , la laine & les autres corps de cette nature , ils passent de la panse dans le bonnet , de ce viscère dans le feuillet , & arrivent enfin dans la caillette ou quatrième estomac. Là , ils y restent , & lorsque quelques causes facilitent leur accumulation , ils s'y rassemblent peu-à-peu , comme nous l'avons expliqué , & forment une masse plus ou moins volumineuse , que les artistes vétérinaires & les naturalistes connoissent sous le nom

d'*égagropile*, & les gens de la campagne, sous celui de *Gobbe*, parce qu'ils s'imaginent que l'animal l'a avalée ou gobbée; aussi le mouton qui la renferme est-il réputé *gobbé*, ou *animal gobbé*.

Quant à la cause des *égagropiles*, prises ici pour des *Gobbes*, elle dépend de l'action des animaux qui se lèchent, & qui avalent peu-à-peu les poils ou la laine qui les recouvrent. Aussi les troupeaux qui ont été affectés de la gale ou d'une démangeaison quelconque, y sont-ils infiniment plus exposés que les autres. Quant à leurs effets, dans les animaux qui les renferment, ils sont nuls ou à peu de chose près nuls, à moins que les *Gobbes* ne soient d'un très-gros volume, ce qui est, à l'égard du mouton, infiniment rare; d'où nous concluons que celles qu'on a trouvées à l'ouverture des cadavres du troupeau du sieur Laurent, n'étoient point la cause de la mort de ces animaux, mais seulement le corps matériel qui a frappé le plus éminemment le sens de la vue des personnes qui ont rédigé les procès-verbaux, & dont le jugement a été suscité par des bruits populaires, ou par le nom seul de *Gobbe*, qui signifie que la chose a été donnée à dessein; en sorte que si l'ouverture de ces cadavres eût été faite par des personnes de l'art, elles auroient indubitablement, abstraction faite des *Gobbes*, dirigé leurs recherches sur toutes les parties des su-

jets, & elles auroient trouvé des causes très-légitimes de la mort de ces animaux.

Quoiqu'il en soit, nous n'en concluons pas moins que les corps de délit du procès qui nous occupe sont de véritables *égagropiles*, & qu'ils n'ont été nullement fabriqués par la main des hommes.

Délibéré à l'École vétérinaire d'Alfort, le quatre Décembre 1791. Signé *Chabert*.

*EXTRAIT des Registres de la Société royale d'Agriculture, du 19 Décembre 1791.*

A la dernière séance de la Société d'Agriculture, *M. Chabert* a lu une consultation qu'il a été prié de faire par *M. Branley*, juge au tribunal du district d'Évreux, département de l'Eure.

L'objet de cette consultation étant d'éclairer sur une procédure criminelle, dont il résulte qu'un laboureur est condamné, par un premier tribunal, à la flétrissure & à six ans de galères, *M. Chabert* a cru devoir faire appuyer son avis de celui de la Société d'Agriculture. La Compagnie, en conséquence, nous a chargés, *M. Dubois* & moi, d'examiner les pièces qui ont motivé la consultation, & de leur en rendre compte.

*M. Branley*, dans une première lettre, demande à *M. Chabert*, « si les habitans des campagnes ont » raison de croire que l'on empoisonne leurs mou-

« tons avec ce qu'ils appellent des *Gobbes*. » Selon eux, ce sont des pelotes formées de bourre, de friture, de miel, de beurre ou de poix; on les jette dans les champs où passe le troupeau. Les animaux, alléchés par le miel, avalent les pelotes & en meurent. Dans le procès criminel dont il est question, plusieurs procès-verbaux d'ouverture de moutons, crus empoisonnés, attestent qu'on leur a trouvé, dans les estomacs, des pelotes de bourre, couvertes de brai ou de poix, de la longueur de plus d'un pouce (trois centimètres), & d'environ un pouce (trois centimètres) de largeur. M. Branley, rapporteur de l'affaire au tribunal d'appel, ayant lu quelque part que cette opinion des gens de la campagne est un préjugé, témoigne un grand désir d'en être instruit.

M. *Chabert* a répondu provisoirement à ce juge, que d'après le simple extrait des procès-verbaux, il n'y avoit pas matière à accusation, & qu'afin de donner un avis circonstancié, il le prioit de lui envoyer la copie des procès-verbaux entiers, & les *Gobbes* trouvées dans les animaux.

Les *Gobbes* étant déposées par le dénonciateur, partie civile, comme pièces de conviction, M. Branley n'a pu les faire passer à M. *Chabert*; mais il les décrit de manière à ne laisser aucun doute sur leur nature; ce sont de véritables égagropiles.

M. Branley le soupçonnoit si bien , qu'il a lu ce mot dans l'Encyclopédie , dans l'Instruſtion de M. *Daubenton* pour les bergers , & dans M. *de Buffon* , & s'est convaincu que les *Gobbes* du procès ne ſont autre choſe que ces corps , dont l'exiſtence eſt très-commune dans les ruminans.

Les procès - verbaux d'ouverture de corps ſont au nombre de trois. Ils indiquent , en peu de mots , qu'on a trouvé , dans le bonnet ou la caillette des moutons, des pelotons composés de bourre menue , couverts de brai ou de poix ; ce qui a paru contribuer à la mort des animaux. A la ſuite , eſt une lettre du maître de poſte de Nonnancourt , à un des juges du diſtrict d'Évreux , ce maître de poſte , ayant perdu quarante moutons , les fit ouvrir & les trouva tous *gobbés* , c'eſt-à-dire , que , dans leurs eſtomacs , il y avoit des *Gobbes*. Pour ſ'afſurer ſi la malice des hommes entroit pour quelque choſe dans la mortalité qu'il éprouvoit ſur ſes moutons , il compoſa lui-même pluſieurs fois des *Gobbes* qu'il plaça ſur leur paſſage ; aucun animal n'y toucha ; il en conclut que les moutons ſe *gobben*t eux-mêmes , ou , ce qui eſt la même choſe , qu'ils ramaffent la matière dont ſe forment les *Gobbes*. Il obſerve , en outre , qu'on en voit quelquefois dans leurs eſtomacs de ſi groſſes , qu'ils n'auroient pu les avaler. Le maître de poſte de

Nonnancourt a aussi entendu dire que les *Gobbes* étoient un effet naturel.

D'après les pièces , plus que suffisantes pour former un avis , M. *Chabert* a fait sa consultation ; après l'exposé de l'état de la question , elle contient des expériences bien conçues pour faire voir combien il est difficile d'empoisonner les herbivores. M. *Chabert* a donné d'abord à deux brebis des *Gobbes* ou boules , composées de diverses substances , telles que la filasse , la laine , le miel , le sel , la farine & la poix ; toutes celles dans lesquelles il n'entroit pas de poix ont été avalées avec facilité ; mais il a fallu leur faire avaler de force celles qui étoient en partie formées de poix. Ces animaux n'en ont pas souffert ; on les a tués deux mois après , & on les a ouverts sans qu'on ait aperçu dans leurs estomacs la moindre trace de *Gobbes* ; ce qui , avec raison , a paru singulier à M. *Chabert*. Il ne s'en est pas tenu à ces premières recherches ; mais , pour donner à une brebis , il a formé de nouvelles *Gobbes* , avec la pâte ordinaire , la poix , le miel & la farine , en y ajoutant de l'arsenic , dont la dose depuis deux grains & demi ( un décigramme ) a été augmentée graduellement jusqu'à cent vingt grains ou cinq scrupules ( cinq grammes ) , en sorte que cette bête a avalé en huit , six & quatre jours six gros & demi

( vingt - cinq grammes ) d'un poison regardé comme très-actif ; c'étoit avec beaucoup de difficulté qu'on les lui faisoit prendre , parce qu'il paroît que les bêtes à laine n'aiment pas le goût de la poix. Jusqu'à la dernière dose , la brebis n'a pas paru incommodée ni dérangée dans aucune de ses fonctions ; mais le surlendemain du jour où elle a pris cent vingt grains ( cinq grammes ) d'arsenic , elle a bu plus qu'à l'ordinaire , son poulx est devenu petit , concentré. Deux jours après , on l'a trouvée morte. Les deux dernières *Gobbes* furent les seules qu'on rencontra , elles étoient placées dans le bonnet , l'une d'elles étoit déjà divisée. A l'ouverture de son corps , on vit plusieurs parties de la panse d'un rouge-brun , couleur ordinaire d'une inflammation avancée , due à l'action de l'arsenic.

M. *Chabert* , après que quelques explications sur la manière dont se forment les égagropiles , conclut que les *Gobbes* trouvées dans le corps des moutons du sieur Laurent , ne sont pas la cause de leur mort.

Si dans une matière aussi importante , il n'étoit pas utile de réunir le plus d'autorités possibles , nous nous contenterions d'applaudir au zèle éclairé de M. *Branley* , qui , en juge intègre , cherche à s'affermir dans une opinion précieuse à l'innocence ; à louer l'intelligence & la justesse d'esprit du maître de poste de Nonnancourt , & de re-

mercier M. *Chabert*, qui, pour détruire un préjugé funeste, a fait le premier des expériences positives & décisives. Mais nous devons à la cause qu'il s'agit de défendre, & au désir même de M. *Chabert*, l'exposé de quelques réflexions & des observations que l'un de nous ( M. l'abbé *Teffier* ) a été à portée de faire.

Les égagropiles sont des corps arrondis, formés intérieurement de poils ou de filamens de laine réunis & recouverts extérieurement d'un enduit plus ou moins épais. Les animaux ruminans ou à plusieurs estomacs, tels que les bêtes à cornes & les bêtes à laine y sont très-sujets; on les trouve le plus souvent dans le quatrième, c'est-à-dire, dans celui d'où partent immédiatement les intestins, & que nous connoissons sous le nom de *caillette*. Le séjour de ces corps dans les estomacs altère la couleur des poils & de la laine, de manière qu'on les prend pour de la vieille bourre; l'enduit qui les recouvre est formé par les suc toujours contenus dans les estomacs, pour servir à la digestion, qui s'attachent & se collent aux poils ou aux filamens de laine, par leur viscosité naturelle. Expliquer comment se fait, dans les estomacs, la réunion de ces matières, n'est pas une chose facile, parce que les hommes ne connoissent pas les opérations secrètes de la nature.



On n'explique pas plus aisément comment les oiseaux de proie qui , en mangeant d'autres oiseaux , avalent des plumes , rassemblent ces plumes dans leur estomac , en boule arrondie , pour la vomir & s'en débarrasser ; ces animaux , qui n'ont qu'un seul estomac , ayant la facilité de vomir. Mais cette explication n'est pas nécessaire ; il suffit qu'on sache de quoi sont composées les égagropiles , & comment les animaux ruminans avalent des poils ou de la laine. Or , tous les hommes qui ont observé avec attention leurs habitudes , ont remarqué que c'étoit particulièrement en léchant leurs petits , & en se léchant eux mêmes , que leur langue ramassoit des poils ou de la laine qui passoit ainsi dans l'œsophage , & de là dans les estomacs. Pour ne pas nous écarter des moutons , nous ajouterons qu'ils avalent encore de la laine en mangeant , soit au ratelier , en hiver , soit dans les brouffailles , en été. Les plus avides s'enfoncent dans les rateliers , & couvrent leurs toisons , ou de bourre de foin , ou de fleurs de trèfle , ou de luzerne , ou d'épis de blé , que les autres s'empressent de ramasser , en arrachant des filamens de laine qu'ils mangent en même - temps. En été , lorsque les troupeaux paissent dans les brouffailles , quelques flocons de laine s'accrochent aux branches , les bêtes qui veulent en brouter les feuilles

n'en séparent pas la laine , & c'est ainsi qu'on explique avec une grande facilité & une grande vérité , comment des filamens de poils & de laine s'amassent dans les estomacs des animaux , pour former ces *égagropiles* que les gens de la campagne appellent des *Gobbes*.

Les hommes instruits en histoire naturelle & dans la médecine vétérinaire , ont donc eu raison de regarder les *égagropiles* , comme le simple effet d'une opération de la nature qui ne suppose pas un état maladif , car les animaux vivent long-temps , ayant des *égagropiles* dans leurs estomacs. Les bouchers qui tuent presque toujours des animaux bien portans , feroient en état d'affirmer , que fréquemment ils leur trouvent des *égagropiles* (1).

---

(1) On trouvera beaucoup de détails sur les *égagropiles* , dans trois dissertations *ex professo* , de G. H. *Velschius* , publiées à Ausbourg en 1660 , 1668 & 1690 . *in-4°* . ; dans le recueil d'observations rares de médecine , publié à Bâle , en 1736 , *in-4°* . par J. J. *Harderus* ; dans une dissertation publiée à la suite de trois autres , par F. *Roncallo-Parolini* , à Brescia , en 1740 . grand *in-4°* . ; enfin , dans les *Éphémérides des curieux de la nature* & dans quelques autres recueils ; mais tous ces ouvrages sont en latin , & peu à la portée du plus grand nombre des lecteurs. Je me propose d'en faire un extrait que j'insérerai dans un de nos volumes.  
( Note de l'éditeur. )

L'un de nous ( M. l'abbé *Teffier* ), occupé plus d'une fois à soigner des épizooties, & par conséquent à ouvrir des animaux morts de maladie, a certifié en avoir rencontré dans les estomacs de beaucoup de moutons enlevés évidemment par la *pourriture*, ou par le *sang*.

Il résulte de cet exposé, que c'est un préjugé de croire que les *Gobbes* ou égagropiles trouvées dans les moutons, sont un moyen employé pour empoisonner ces animaux, & qu'il n'y a pas matière à accusation pour cet objet dans la cause pendante au Tribunal du district d'Évreux : 1<sup>o</sup>. parce que ces égagropiles sont des corps naturels; 2<sup>o</sup>. parce que, d'après les expériences du maître de poste de Nonnancourt & de M. *Chabert*, des *Gobbes* offertes aux moutons ne seroient pas recherchées ni prises par eux; 3<sup>o</sup>. parce qu'il n'est pas facile d'empoisonner les animaux, comme M. *Chabert* & d'autres avant lui, l'avoient prouvé. Nous sommes certains qu'on a donné à des chiens des bâtons de pierre infernale assez considérables, sans qu'ils en aient été incommodés. Nous pensons que la Société d'Agriculture peut, avec confiance, appuyer l'avis de M. *Chabert*, & concourir avec lui à détruire un préjugé dont elle voit les dangers.

*Signé l'abbé Teffier, J. B. Dubois.*

Certifié conforme à l'original, & au jugement

de la Société, ce 21 Décembre 1791. Signé *Aug. Broussonet*, secrétaire perpétuel.

L'extrait du procès-verbal de l'École vétérinaire d'Alfort, la consultation de M. *Chabert*, & l'avis de la Société d'Agriculture, ci dessus transcrites, collationnés & trouvés conformes aux expéditions déposées au greffe du district d'Évreux, par nous premier commis-greffier du même tribunal, souffigné, Signé *Picard*.



# INSTRUCTIONS

ET OBSERVATIONS

SUR LES MALADIES  
DES ANIMAUX DOMESTIQUES.

---

DEUXIÈME PARTIE.

---

Description & Traitement des Maladies  
épizootiques & particulières.

---

*De la Maladie de Bois.*

Par le C. CHABERT.

P A R M I les maladies qui affectent les animaux, il en est peu dont la cause soit aussi connue que celle de la *maladie de bois*, que son nom seul indique assez. On l'appelle encore *mal du bois*, *mal de bois chaud*, *mal de brou*, *mal de jet de bois*, &c.

Ses effets sont si funestes, & les retours chaque année sont si constans, qu'on ne peut assez s'étonner que les cultivateurs ne s'occupent pas plus sérieusement qu'ils ne le font, des moyens d'en garantir leurs bestiaux. Ce sont ces moyens que nous nous proposons d'indiquer ici. Nous y joindrons ceux qui nous paroissent les plus propres à annuller les effets de cette maladie, lorsqu'ils se seront développés, & à tirer même un parti avantageux de la cause qui les produit.

Cette maladie attaque indistinctement tous les animaux, mais particulièrement les bêtes à cornes & les chevaux. Les cerfs, les daims & les chevreuils y sont également exposés; les uns & les autres en souffrent d'autant plus, que les bois abondent en chênes, que le sol qu'ils ombragent est plus dégarni de plantes, & que les eaux dont les animaux s'abreuvent sont plus rares & moins pures.

Les désordres que cette maladie opère dans l'économie animale, sont presque aussi invariables que la cause qui les fait naître; mais quelque soit leur évidence, lors même qu'ils commencent à se manifester au dehors, ils échappent toujours à l'œil peu exercé du cultivateur; il ne distingue guère l'animal malade, que lorsque ces désordres sont parvenus au point d'en détruire l'organisation. Cependant il est de la plus grande importance de reconnoître les

signes par lesquels ils commencent à se manifester, parce qu'à cette époque, il est non-seulement très-facile d'en arrêter les progrès, mais encore d'y remédier au point de n'en laisser aucune trace.

Nous distinguerons dans les progrès de cette maladie, trois temps ou périodes, par lesquels elle passe le plus communément pour conduire l'animal à la mort. Cette distinction est d'autant plus importante, que les secours à employer pour remplir les indications que présente chaque période, ne sauroient être les mêmes; les médicamens indiqués pour le premier étant insuffisans pour le second, qui n'en offre pas de plus efficaces pour le troisième.

#### *Signes du premier temps.*

Dans le nombre des signes qui indiquent l'invasion du mal, il en est de communs à tous les animaux, & de particuliers à chaque espèce. Les signes communs sont la chaleur de la bouche, la soif, la constipation, la difficulté d'uriner, la rougeur, l'épaississement & la rareté des urines, la dureté, la vitesse & la force du pouls, la rougeur ou l'inflammation de la membrane pituitaire & de la conjonctive.

Les signes particuliers dans la vache, sont la diminution du lait, son odeur forte & pénétrante;

dans le bœuf & la vache , la sécheresse du muſle ; dans le mouton , la sécheresse de l'humeur sébacée que renferment les cavités ou enfoncemens de la face interne des cuisses, des ars, &c. ; dans le cheval, l'âne & le mulet, les actions momentanées & subites de la queue, comme s'ils étoient vivement piqués par les mouches, des érections fréquentes, des signes de chaleur dans les femelles de ces animaux ; la foiblesse & le chancellement de la croupe, plus facile à reconnoître lorsqu'on fait reculer l'animal, que lorsqu'on le fait aller en avant.

*Signes du second temps.*

Tous les symptômes d'inflammation & d'irritation que nous venons de décrire, subsistent dans cet état pendant trois ou quatre jours ; après quoi ils font des progrès rapides ; la bouche de l'animal est brûlante & très-sèche ; la soif est inextinguible ; le dégoût pour les alimens solides n'est pas absolu, l'animal les saisit, les garde dans sa bouche, & les mâche instantanément ; la rumination est considérablement retardée ; chaque ascension d'alimens est espacée par de longs intervalles ; la pelote alimentaire parvenue sous les dents, y est lentement & foiblement mâchée ; l'appétit, dans le cheval sur-tout, est très-souvent dépravé ;



il lèche la terre & la mange; l'air expiré est très-chaud; la membrane pituitaire réfléchit une couleur rouge, très-foncée; les yeux sont larmoyans, les paupières, sur-tout l'inférieure, la caroncule lacrymale, & la membrane clignotante, sont très-engorgées; les urines sont crues, ou vertes, ou écumeuses; il y a quelque fois suppression de cette sécrétion (1); mais le diabète est infiniment plus fréquent, les urines coulent copieusement, & d'autant plus fréquemment, que l'animal boit davantage, elles ont l'odeur & la couleur des alimens & de la boisson; les crottins que l'animal rend, très-rarement, en très-petite quantité, & toujours très-difficilement, sont noirs, durs & enveloppés d'une matière glaireuse, très-épaisse, teinte d'un sang plus ou moins compact, & plus ou moins fétide. Les animaux sont tristes & abattus; ils ont le poil hérissé, la peau sèche & dure: cette dureté a spécialement lieu dans les bêtes à cornes, dans lesquels la peau contracte des adhérences avec les parties qu'elle recouvre. Dans tous les animaux, cette partie, les extré-

---

(1) Cet accident, qui n'arrive guère que dans le bœuf, est étranger à la maladie; il dépend de calculs engagés dans l'urèthre; la vessie de cet animal étant très-exposée à retenir ces corps étrangers, lorsqu'il est nourri avec des fourrages secs.

mités, la tête, les oreilles, &c., sont chaudes & froides alternativement; enfin les autres symptômes, également communs à tous les animaux, sont la dureté, la fréquence & l'intermittence du pouls, le dépérissement insensible de l'animal, la rentrée & le retrouffement du flanc.

*Signes du troisième temps.*

Ce n'est souvent qu'à cette époque où l'animal est plus ou moins près de sa destruction, que les cultivateurs s'aperçoivent de l'existence de la maladie. Le frisson ouvre la scène; non-seulement l'animal tremble de tout le corps, mais il chancelle sur ses extrémités; son rein sur-tout est très-foible, il vacille, & semble paralysé. La respiration est très-courte & très-précipitée; le pouls est foible & presque insensible; la tête est très-basse; les oreilles sont pendantes; toutes les parties extérieures sont très-froides; la bouche se remplit de bave visqueuse, épaisse & fétide; la langue, & sur-tout son frein sont quelquefois engorgés; on a vu dans l'épaisseur de cette dernière partie, des tumeurs blanchâtres, ou différemment colorées, dont l'ouverture a donné issue à une matière extrêmement fétide. Les bêtes à cornes & les bêtes à laine, les premières sur-tout, éprouvent une douleur très-vive le long de l'épine, & principalement

au garot; la moindre pression sur ces parties leur faisant fléchir le corps jusqu'à terre. Cependant le frisson dure peu; il est suivi immédiatement, dans un petit nombre de sujets, de l'étincellement des yeux, de l'agitation des oreilles, de celle de la queue, enfin de la mort. Ce frisson se renouvelle chaque fois; il ne précède jamais une chaleur bien marquée, mais il est suivi d'une évacuation par l'anüs, de matière liquide, purulente, noirâtre, glaireuse, fanguinolente & d'une odeur infecte; de l'écoulement, par les naseaux, d'un sang dissous & corrompu; du dépérissement sensible de l'animal; de l'enfoncement des yeux dans leur orbite; de la cessation de la rumination, du dégoût absolu pour la boisson & pour les alimens, de quelque nature qu'ils soient (1), & du relâchement des tégumens. La peau se détache, elle est ou crépitante, ou infiltrée, comme dans le charbon blanc (2), avec cette différence, qu'ici la lésion est générale, tandis que dans le charbon blanc cette lésion n'est que partielle; enfin le flanc s'agite, la respiration devient laborieuse, l'animal

(1) Ce symptôme n'est pas constant; il se trouve quelquefois des animaux qui saisissent les alimens & paroissent conserver l'appétit jusqu'à la mort.

(2) Voyez le *Traité du Charbon*, art. XVII, tome I des *Instructions*, seconde partie.

se couche ; il porte sa tête sur l'épaule , il se relève , s'abbat de nouveau , se plaint ; s'étend sur le sol , & succombe.

Tous ces symptômes alarmans se succèdent plus ou moins rapidement ; il survient quelquefois , peu de temps après le frisson , des engorgemens œdémateux sur une partie quelconque du corps , mais principalement sous la ganache , à une des extrémités postérieures , au poitrail , aux mamelles , au fourreau , à l'anus , au rectum , à la vulve , au vagin , &c. Des vaches , des bœufs en ont éprouvé dans les globes , qui ont opéré la cécité & la fonte des yeux. Dans la circonstance de ces engorgemens , la maladie est toujours plus aiguë ; les tumeurs s'affaissent , rentrent , & l'animal éprouve des convulsions dans lesquelles il succombe. La maladie a , dans cette circonstance , beaucoup de ressemblance avec le charbon symptomatique ; mais elle en diffère , en ce qu'elle est moins aiguë , & en ce que les tumeurs dont il s'agit , n'ont pas exactement le caractère des tumeurs charbonneuses. Celles qui surviennent assez rarement dans la *maladie de bois* sont constamment formées par l'épanchement de la lymphe , tandis que dans le charbon , elles sont presque toujours formées par le sang , & qu'elles sont dures & rénitentes.

Cette succession de temps & de symptômes est d'autant plus rapide , que les animaux sont plus forts & plus vigoureux. Quelques-uns périssent le onzième ou le douzième jour ; mais le plus grand nombre résiste à dix-huit ou vingt jours , & quelquefois davantage. En général , la maladie subsiste moins de temps dans le premier période que dans le second , & dans celui-ci que dans le troisième.

*Ouverture des cadavres.*

Les désordres que cette maladie opère dans les sujets qu'elle enlève ne sont pas moins dignes d'attention ; ils ne sont pas toujours dus à la cause propre de la maladie , & ils sont souvent compliqués de lésions antérieures.

Les premiers sont : 1°. l'inflammation générale des tuniques des quatre estomacs dans les ruminans ; leur dureté en raison de la sécheresse , de la grossièreté & de la quantité du fourrage qui les remplit & les distend ; celui qui est contenu dans le troisième estomac ou le feuillet , est si desséché , si pressé & si serré entre les lames de ce viscère , qu'il seroit facile de le mettre en poudre. Cette pression de la part des alimens sur les feuillets , & des feuillets sur les alimens , est si intime , que la membrane qui tapisse l'intérieur de ces lames ,

est constamment séparée des corps auxquels elle seroit de parois, & reste attachée & collée à la couche alimentaire, renfermée entre chacune de ces lames. Il s'en faut de beaucoup que ceux contenus dans la caillette soient aussi compacts; ils se montrent sous la forme d'une matière purulente, sanieuse, très-fétide, & d'une nature si âcre qu'ils agissent sur la surface interne de ce ventricule, puisqu'on trouve, le plus communément, ses lames plus ou moins corrodées, ulcérées & toujours enflammées; les parois intérieurs de l'estomac du cheval sont moins maltraités; mais ils ne sont rien moins qu'intacts; ils sont plissés, ridés & enflammés. On y a trouvé de la terre & des graviers qui, mêlés & amalgamés ensemble, formoient une masse du poids de plusieurs livres (quelques kilogrammes).

2°. Le gonflement & la distension des intestins, qui sont l'effet de l'air infecté qui s'est dégagé des matières putrides & sanguinolentes qu'ils renferment, l'épaississement de leurs membranes, l'épanchement du sang dans leur épaisseur, leur rougeur plus ou moins foncée, les taches gangréneuses répandues çà & là sur leurs surfaces extérieure & intérieure, qui les défigurent plus ou moins; mais tous ces accidens sont encore plus sensibles & plus marqués dans le rectum, il est ulcéré, dilaté & gangréné.

3°. Les infiltrations , les épanchemens de sang plus ou moins noir & corrompu , se remarquent encore dans le méfentère , dans l'épiploon & dans la graiffe qui avoifine & qui entoure les reins ; cette graiffe , prefque toujours décomposée , fe trouvant mêlée & combinée avec le fang qui s'eft répandu dans le tiffu cellulaire qui la contient.

4°. La dilatation ou le refferrement contre nature des reins ; dans le premier cas , ils acquièrent le double , le triple , & même le quadruple de leur volume ordinaire ; leur tiffure eft flasque , macérée & fans confiftance ; on trouve dans le baffinet , de la matière purulente & infecte. Dans le fecond cas , ils font retirés fur eux-mêmes , ridés , & comme defféchés ; la graiffe qui les entoure eft convertie en une matière purulente & jaunâtre ; les uretères font déprimées , la veflie reffermée , & fa cavité effacée.

5°. L'engorgement , la dureté & la dilacération du foie & de la rate ; l'amplitude exceffive de la veficule du fiel ; lorsque le foie ou la rate font dilacérés , il y a dans le bas-ventre épanchement de fang noir & diffous ; mais ces ruptures font rares , ainfi que celles de l'aorte , près de la racine du méfentère , & celle de la veine cave , près de fon entrée dans le foie : on ne les a observés que dans quelques vaches. Un accident plus fréquent , c'eft

le détachement & le soulèvement de la membrane propre du foie, dans l'endroit où cette membrane recouvre la surface postérieure du lobe droit de ce viscère : alors le sang épanché est retenu sous cette tunique, & il en résulte une tumeur noire, polypeuse, d'un très-gros volume.

6°. Les échymoses, & les taches gangréneuses que l'on observe sur la surface du diaphragme, son épaisseur surnaturelle, sa couleur foncée, la plénitude excessive de ses veines & de ses sinus veineux, prouvent que cet organe a été affecté de la plus forte inflammation.

7°. Les tuméfactions sanguines & noires des poumons, l'inflammation & l'infiltration de la plèvre & du médiastin, les épanchemens séreux & sanguins dans la poitrine & dans le péricarde, sont d'autant plus considérables, que le diaphragme est plus maltraité, & ce muscle l'est d'autant plus, que les viscères du bas-ventre sont en plus mauvais état.

Telles sont les altérations les plus ordinaires, que cette maladie opère dans le plus grand nombre des sujets qu'elle enlève. Le cerveau n'est guère affecté que dans ceux qui ont éprouvé ces sortes d'éruptions qui paroissent sous la ganache, dans la bouche & dans les yeux, & dont nous avons fait mention en parlant du troisième temps de la  
maladie



maladie. Alors ce viscère est plus ou moins enflammé ; les vaisseaux de la dure & de la pie-mère, le plexus-choroïde, les glandes pinéale & pituitaire sont très-engorgés ; les ventricules sont remplis d'eau rouffâtre & souvent sanguinolente. Tous ces accidens sont souvent accompagnés de l'infiltration d'une humeur jaunâtre entre les parties qui composent & entourent la bouche & l'arrière-bouche, le larynx, le pharynx, la trachée-artère & l'œsophage. Cette infiltration s'observe encore dans l'os ethmoïde, les sinus frontaux & maxillaires, les cornets du nez & la membrane pituitaire ; entre les muscles pectoraux & dans leur épaisseur, sous la peau, dans les endroits où les tumeurs ont paru, à la croupe, aux cuisses, au fourreau, aux mammelles ; enfin, dans l'intérieur du bassin, autour du vagin, de la matrice, du rectum, des vésicules séminales, &c.

Quant aux désordres que l'on rencontre dans quelques sujets, & qui doivent être regardés comme accidentels à la *maladie de bois*, ce sont toutes les lésions chroniques qui sont assez fréquentes dans les animaux d'un certain âge, & les vieilles vaches sur-tout ; telles que les indurations des viscères, les obstructions des glandes, les calculs, les égagropiles, les concrétions & autres corps étrangers, à l'exception de la terre fraîche

que l'on trouve quelquefois dans l'estomac du cheval, de l'âne, du mulet, ainsi que dans la panse des ruminans.

*Des Causes de la maladie.*

Tous les effets que nous venons d'annoncer font, ainsi que nous l'avons dit, le produit de la jeune pousse des bois que les animaux dévorent : mais par quelle fatalité cet aliment qu'ils recherchent avec ardeur, leur est-il si funeste ?

L'animal abandonné à lui-même choisit ordinairement les alimens qui lui sont les plus salutaires : on le voit dans un champ couvert de toutes sortes de plantes, laisser celles qui peuvent lui être nuisibles. C'est ainsi que toutes les plantes vénéneuses, âcres & caustiques, restent intactes sur le lieu qui les a vu naître, tandis que toutes celles qui sont saines sont pâturées ; mais quelque soit la force de l'instinct qui porte & détermine l'animal à veiller ainsi à sa conservation, il n'est pas moins vrai que le sens du goût & celui de l'odorat le trompent très-souvent. C'est ce que l'on voit arriver dans la consommation qu'il fait des fourrages secs, où les plantes bonnes & mauvaises sont mêlées & confondues ensemble, le choix qu'il en fait alors est très-imparfait. Celles qui sont salutaires deviennent l'appât qui le détermine à manger celles qui

peuvent lui nuire ; il se trouve , à cet égard , dans le même cas que les animaux que l'on empoisonne à dessein , la substance malfaisante étant incorporée à dose proportionnée , dans les alimens que les animaux appètent le plus ; & c'est ainsi que les brutes qui nous occupent ici , mangent avec avidité des alimens qui seront dans peu la cause de leur destruction. Pressés par la faim & par le désir de se repaître de substances végétales vertes , ils saisissent avec voracité le brou où les jeunes pousses des arbres forestiers. La tendreté de cet aliment , & sa saveur herbacée , masquent les particules résineuses , austères & styptiques dont il est doué. Les feuilles & les jeunes pousses du chêne jouissant infiniment plus de ces propriétés que celles des autres arbres qui se trouvent réunis dans les forêts , ce sont aussi celles qui sont les plus nuisibles.

L'effet destructeur de cet aliment est en raison de la quantité que les animaux en mangent ; ils en consomment d'autant plus , qu'ils ont été retenus plus long-temps à la nourriture sèche ; que les herbes des champs & celles qui croissent dans les bois sont plus rares , plus sèches & plus ligneuses ; que les eaux dont ils s'abreuvent sont en moindre quantité & plus impures. Toutes ces circonstances donnent au jet du bois , & à ses

feuilles une intensité d'action & de force sur les organes digestifs, qui en rapproche les parois, supprime les filtrations, les sécrétions, les excré- tions, & fait naître, enfin, tous les symptômes que nous avons décrits dans le premier temps où période de la maladie. Cet état d'éréthisme & de tension ne pouvant subsister long-temps, toutes les forces de la nature se raniment, l'inflammation devient générale, la fièvre se développe, & les déjections tumultueuses, imparfaites & forcées, succèdent à une suppression absolue d'où naît le second temps de la maladie; & si la cause destruc- tive persiste, c'est-à-dire, si l'animal continue de se repaître des mêmes alimens, on voit bientôt paroître tous les symptômes indiqués dans le troi- sième période: ils annoncent une décomposition générale du sang & des humeurs, la destruction de l'organisation des viscères & la fin prochaine de l'animal.

Cet aperçu de la cause & des effets de cette maladie, quelque abrégé qu'il soit, nous paroît suffisant pour faire connoître les indications à rem- plir dans le traitement. Nous indiquerons ici les moyens curatifs & préservatifs, avec d'autant plus de confiance, que leurs bons effets ont été confir- més par l'expérience, & soutenus par des succès fréquemment répétés.

*Moyens curatifs & préserveurs.*

Les substances médicinales à employer pour triompher de cette maladie , auroient peu d'effet , si l'on ne se hâtoit d'en faire cesser la cause , c'est-à-dire , de retirer les animaux des bois. Cette condition est de rigueur. Les bestiaux retirés dans les écuries , les étables & les bergeries , y seront examinés avec soin. On en formera quatre classes : la première sera composée des animaux qui n'auront aucun symptôme maladif , & qui paroîtront exactement sains : la seconde , de ceux qui ne seront affectés qu'au premier degré de la maladie : la troisième , de ceux dans lesquels le mal sera parvenu à son second période ; & la quatrième , des individus les plus malades , c'est-à-dire , de ceux dans lesquels la maladie sera parvenue au troisième ou dernier degré.

*Traitement des animaux de la première classe.*

Les animaux qui composent cette classe doivent être regardés , quoique sains en apparence , comme ayant le germe de la maladie & , par conséquent , comme disposés à tomber malades d'un moment à l'autre ; & l'on doit d'autant plus se méfier de cet état , que l'expérience a prouvé que plus le mal restoit caché , que plus il tarδοit à se manifester au

dehors , plus ses effets se developpoient avec force , & toujours d'une manière très-fâcheuse. Cette circonstance doit donc exciter les artistes vétérinaires & les cultivateurs à ne rien négliger pour annuler les dérangemens occultes que le brou a pu produire dans l'intérieur des animaux ; ils seroient d'autant plus répréhensibles de leur négligence en pareil cas , que ce qu'ils auront à faire pour assurer la santé des bestiaux , n'est ni difficile , ni dispendieux ; qu'il suffira de leur donner quelques breuvages & quelques lavemens composés de décoction de substances adoucissantes , telles que la graine de lin , la racine d'althea ou guimauve , le navet , le son , &c. ; de les abreuver d'eau blanche ; de les nourrir très-foiblement avec du fourrage sec , si l'on ne peut pas les faire pâturer , ou leur donner des pommes-de-terre , des navets , des betteraves , du seigle , de l'avoine , de l'orge , du blé coupé en verd , avant que l'épi soit formé dans sa gaine : ce qui ne nuit point à la récolte du grain.

De quelque manière que l'on se détermine à nourrir ces animaux , il faut toujours , ainsi que nous l'avons dit , leur en donner très-peu pendant les cinq ou six premiers jours ; on doit les saigner à la jugulaire , le deuxième où le troisième jour de l'usage de ce régime , ne pas leur donner la ration entière , si on continue de les nourrir à l'étable ,

& ne les laisser pâturer dans les prairies le temps accoutumé, que deux ou trois jours après la saignée.

*Traitement des animaux de la deuxième classe.*

Toute nourriture solide doit être interdite aux animaux, jusqu'à ce que la plus grande partie des symptômes, décrits dans le premier degré de la maladie, soient dissipés. La décoction de graine de lin sur une pinte ( un litre ) de laquelle on aura ajouté un gros ( quatre grammes ) de camphre dissous dans un jaune d'œuf, sera donnée toutes les trois heures, en breuvage, & toutes les quatre heures, en lavemens ( 1 ). On abreuvera les animaux le plus que l'on pourra, avec l'eau blanche, ou avec l'eau pure, en se réglant, à cet égard, sur le goût des bêtes malades.

Vingt-quatre heures après l'usage de ce traitement, on ouvrira la jugulaire, on tirera une pinte ( un litre ) de sang aux chevaux & aux bêtes à cornes, six onces ( deux hectogrammes ) seulement aux moutons de la forte espèce, un peu moins à ceux

---

( 1 ) Cette dose est celle qu'on doit donner aux chevaux, ânes, mulets & bêtes à cornes. La huitième partie suffira pour les moutons de moyenne taille; on en donnera un peu plus à ceux de la forte espèce, & un peu moins à ceux de la petite espèce.

qui seront moins élevés. Cette opération sera réitérée sur les grands animaux seulement, le lendemain, & même le surlendemain, si les deux premières saignées étoient insuffisantes pour calmer l'inflammation, c'est-à-dire, pour faire cesser les symptômes morbifiques. Cette évacuation, au surplus, n'interdit point l'usage des breuvages & des lavemens; il faut au contraire, les continuer jusqu'à ce que l'animal soit dans le cas de manger: alors on se contentera de les donner à des intervalles plus éloignés. Leur administration précédera toujours d'une heure la ration, & la quantité de cette ration sera très-inférieure à celle que l'animal feroit dans la possibilité de manger; parce qu'il importe qu'il reste sur son appétit, pour qu'il digère facilement, rien n'étant plus dangereux pour lui, à cette époque, qu'une indigestion.

Cette ration doit être augmentée peu-à-peu, à fur & à mesure que les signes de santé se manifesteront par le retour des forces, la gaieté, la liberté des mouvemens, l'activité de la rumination, la facilité & la pureté des déjections. En même temps que l'on augmentera la nourriture solide, on aura soin de diminuer la quantité des breuvages & des lavemens; enfin, on les supprimera tout-à-fait, lorsque l'animal sera entièrement rétabli, & qu'il sera dans le cas de consommer, sans inconvéniens,



sa ration entière, ou d'être envoyé, sans dangers, à la pâture.

*Traitement des animaux de la troisième classe.*

La maladie, dans les animaux qui composent cette classe, est d'autant plus difficile à traiter, que l'indigestion est fortement compliquée d'inflammation; que la saignée; qui est indispensable pour calmer celle-ci, aggrave l'autre. Elle affoiblit le ton des organes digestifs; la masse alimentaire séjournant davantage, devient plus nuisible. Cette indigestion est plus dangereuse dans les ruminans que dans le cheval, l'âne & le mulet. Celle qui a lieu dans la panse est moins à craindre que celle qui existe dans le feuillet, parce que les substances capables de la détruire, agissent immédiatement sur le fourrage contenu dans le premier estomac, tandis qu'elles ne peuvent, le plus souvent, pénétrer entre les lames du feuillet, les liquides aqueux franchissant la gouttière, & passant directement du bonnet dans la caillette; il n'y a que les substances huileuses qui puissent, dans l'état où nous supposons ce viscère, pénétrer entre ses lames & les couches des alimens qu'elles logent; mais les huileux sont contraires à l'inflammation qu'on veut appaiser: tels sont cependant les moyens opposés, & en quelque manière, contraires, que

nous allons concilier , pour parvenir au but que nous nous proposons.

Si les alimens solides ont été interdits dans le premier période de cette maladie , à plus forte raison, devons-nous les proscrire ici ; & l'en conçoit que tous délais , à cet égard , ne peuvent qu'être funestes. Il importe de ménager les momens & de les employer avec économie , pour arrêter les progrès du mal. Il faut se hâter de rendre le ventre libre , par des lavemens d'eau tiède , vinaigrée & édulcorée avec de l'huile d'olive , ou du beurre frais , ou du sain-doux. Ces lavemens doivent être réitérés , dans le commencement , toutes les heures. On aura soin d'administrer avec non moins d'exactitude, après chaque lavement, un breuvage composé d'une pinte ( un litre ) de décoction d'oseille & de chicorée sauvage , dans laquelle on aura ajouté un gros ( quatre grammes ) de camphre dissous dans l'esprit-de vin ( alcool ) , deux cuillerées à bouche de vinaigre de vin , & trois onces ( un hectogramme ) d'huile d'olive ( 1 ). On aura l'attention de mêler & d'agiter ces substances , au moment de les administrer , pour que l'huile soit incorporée

---

( 1 ) L'huile d'olive est la meilleure ; mais , à son défaut , on se servira de toute autre huile bonne à manger , pourvu qu'elle soit douce & nouvelle ; on doit rejeter celles qui sont rances & âcres ( oxigénées ).

aux autres liqueurs. Ce breuvage sera donné à un degré de chaleur plus que tiède.

On gargarisera , quatre à cinq fois par jour , la bouche des animaux malades , avec de l'eau vinaigrée & miellée ; on les bouchonnera de temps en temps , & dès que les déjections seront un peu faciles, ce qui a ordinairement lieu au bout de dix à douze heures , plus ou moins , on ouvrira la jugulaire avec une forte & large flamme , & on fermera l'ouverture avec une épingle , après qu'on aura tiré une chopine ( un demi litre ) ou une livre ( cinq hectogrammes ) de sang , & après qu'on aura joint les lèvres de la plaie faite par la flamme , avec un peu de beurre. On l'ouvrira de nouveau , quatre à cinq heures après , pour retirer une pareille quantité de sang , & on réitérera ces saignées partielles , toujours par le même vaisseau , s'il est possible , jusqu'à ce que l'inflammation soit apaisée ; ce qui a ordinairement lieu au bout de cinq à six évacuations de cette espèce.

L'inflammation passée , le ventre étant libre , les urines étant de bonne nature , & coulant uniformément , sans efforts ni douleur , les animaux doivent être regardés comme guéris ; on peut les mettre à l'usage du régime & du traitement prescrits pour ceux de la première classe , ayant attention d'excepter de ce traitement la saignée ; mais

pour peu qu'ils soient encore tristes & dégoûtés, il faut les purger avec une once ou deux ( quatre ou huit décagrammes ) d'aloès en poudre, que l'on étendra dans une pinte ( un litre ) de décoction de chicorée sauvage ( 1 ) ; ce qui suffira pour opérer l'évacuation désirée. On aura soin, pendant le temps qu'elle s'effectuera, d'abreuver & de promener souvent les animaux. S'il y avoit des épreintes ou ténèsmes, on donneroit des lavemens composés de substances grasses & adoucissantes, telles que du bouillon de tripes, une décoction de graine de lin, ou de l'eau de son, dans laquelle on auroit fait fondre une certaine quantité de beurre frais.

Les effets de la médecine passés, on cherchera à fortifier l'estomac ou les estomacs, par quelques breuvages d'infusion de plantes aromatiques & amères, telles que l'absynthe, la fauge, la centauree, &c., ce qui suffira, avec le régime prescrit, pour remplir cette indication. On ne doit avoir recours au féton, au poitrail & au fanon, qu'autant que les signes de santé seront imparfaits : alors on en faciliteroit la suppuration, par l'onguent basilicum, & l'on n'ôteroit le féton que dix à douze jours après l'apparition des signes d'une santé parfaite.

---

( 1 ) La huitième partie de ce breuvage suffira aussi pour le mouton.

Nous observerons , à l'égard de ce traitement en général , que les saignées doivent être moins répétées pour les moutons , pour les vaches pleines , & pour celles qui abondent en lait , & généralement pour tous les animaux d'une constitution foible & délicate , que pour ceux d'un tempérament fort & irritable.

*Traitement des animaux de la quatrième classe.*

Lorsque la maladie est parvenue au troisième degré , on conçoit que la saignée , si nécessaire dans les cas précédens , ne pourroit qu'être mortelle ici , où il importe , non-seulement de ménager les forces de la nature , mais encore de les exciter pour favoriser les crises qu'elle tend à faire de toutes parts , pour se débarrasser de l'ennemi qui l'opprime. Tout aliment solide , quelque léger qu'il fût , aggraveroit l'état du malade , & tous délais dans les secours à donner , ne pourroient qu'être funestes.

Le frisson exige des bains de vapeur d'eau bouillante sous le ventre & sous la poitrine (1) , & des

---

( 1 ) L'animal auquel on veut faire prendre ces bains , doit être couvert d'une grande couverture de laine qui tombe de chaque côté , jusqu'à terre. Lorsque la vapeur a bien pénétré le corps , & que la sueur est copieuse , on le découvre , on le bouchonne très-prompement & très-fortement , jusqu'à ce

brevages sudorifiques , d'autant plus actifs que l'animal est plus triste & plus foible.

Ces breuvages que l'on doit faire avaler pendant le temps que l'animal prendra le bain de vapeur , & après qu'il l'aura pris , seront composés ainsi qu'il suit : prenez eau bouillante , une pinte ( un litre ) ; ajoutez quinquina concassé , une demi once ( quinze grammes ) , fleur de sureau , ou baies de genièvre , ou de laurier , en poudre , une once ( trois décagrammes ) ; laissez infuser une demi-heure ; coulez la liqueur au travers d'un linge , & administrez-la un peu plus que tiède , après y avoir ajouté un demi-gros ( deux-grammes ) , ou un gros ( quatre grammes ) , ou deux gros ( huit grammes ) d'alkali volatil fluor ( ammoniacque ) , ou concret ( carbonate ammoniacal ) , plus ou moins , suivant la force de l'animal , & suivant que l'on désire donner au breuvage plus ou moins d'action.

On se dispensera de donner aux moutons ces bains de vapeur ; le breuvage sudorifique ci-dessus , administré à dose proportionnée , c'est-à-dire , à un huitième , sera suffisant pour opérer l'effet désiré , qui est d'exciter fortement la transpiration ,

---

qu'il soit sec ; on le couvre avec de la paille sèche & une couverture ; on fixe le tout par un surfaix.

& de porter à la peau les humeurs & la chaleur qui se sont concentrés au dedans.

Les tuméfactions & les ulcérations de la langue, & toutes celles qui se manifestent dans la bouche, demandent qu'on injecte souvent dans cette cavité des liqueurs détersives & anti-putrides. L'infusion de quinquina, animée d'une suffisante quantité de teinture d'aloès, est la liqueur qui a été employée avec le plus de succès, sur-tout lorsqu'on a eu l'attention de scarifier ces tuméfactions, quand elles étoient épaisses & noires; d'ouvrir & de débrider les ulcérations, quand elles étoient sinueuses & tortueuses; enfin lorsqu'on a mis dans la bouche des billots chargés de son, de miel & de vinaigre, cuits & mêlés ensemble.

La foiblesse de la croupe & la douleur de l'épine seront combattues par des frictions spiritueuses faites de parties égales d'essence de térébenthine & d'eau-de-vie, mêlées & incorporées.

Les déjections de matières purulentes & infectes qui ulcèrent le rectum & occasionnent des épreintes & des ténésmes, ont été corrigées & arrêtées par des lavemens composés d'infusion de mélisse & de menthe, dans laquelle on avoit ajouté, pour chaque lavement, un gros ( quatre grammes ) de térébenthine dissoute dans un jaune d'œuf, & une cuillerée à bouche d'eau-de-vie camphrée.

Le flux par les naseaux, d'une matière sangui-  
nolente, dissoute & infecte, doit être détourné,  
arrêté & corrigé par trois ou quatre sétons placés  
transversalement de chaque côté de l'encolure, &  
par des injections faites dans les fosses nasales,  
avec l'eau d'orge miellée & vinaigrée.

La tuméfaction des tégumens, dans quelque  
lieu qu'elle se montre, exige qu'on la combatte  
par les scarifications; les sétons, les vésicatoires  
& l'essence de térébenthine; que celle qui attaque  
les yeux & les détruit, soit traitée par deux ou  
trois raies de feu placées circulairement autour  
de l'orbite, par un séton placé sous le grand angle  
de l'œil, & par des collyres défensifs, tels que l'eau  
la plus froide possible, aiguisée d'un peu d'eau-  
de-vie.

A l'égard des animaux sur le corps desquels il ne  
survient aucune tumeur, il faut se hâter d'en éta-  
blir d'artificielles, par le moyen d'un ou de plu-  
sieurs trochisques de sublimé corrosif ( muriate de  
mercure corrosif ), que l'on placera dans l'épais-  
seur du fanon des ruminans, & dans l'épaisseur des  
muscles pectoraux des chevaux, des ânes & des  
mulets; par les vésicatoires que l'on appliquera  
sur la surface extérieure des parties, dans l'inté-  
rieur desquelles ces trochisques auront été in-  
roduits.



Le temps que ces trochisques doivent séjourner dans la partie, est celui qu'il leur faut pour y produire un engorgement de trois ou quatre pouces ( huit à onze centimètres ) de hauteur dans les grands animaux, d'un pouce ( trois centimètres ), ou d'un pouce & demi ( quatre centimètres ) dans le mouton. La formation de cette tumeur a ordinairement lieu, sur-tout si l'on seconde l'effet de ces vésicatoires par l'administration du breuvage sudorifique ci-devant prescrit, au bout de deux fois vingt-quatre heures, plus ou moins. Alors on les retire, & l'on traverse la tumeur qu'ils ont fait naître, par deux ou trois sétons. On hâte la suppuration, & on l'entretient le plus long-temps possible, avec l'onguent basilicum; & s'il est insuffisant, avec l'onguent vésicatoire que l'on incorpore en plus ou moins grande quantité avec le premier, au moyen duquel on oint journellement les sétons.

La suppuration établie, soit dans les tumeurs naturelles, soit dans celles produites par les secours de l'art, il survient ordinairement un changement en mieux qui diminue la crainte & augmente l'espérance; mais quelque soit la diminution des symptômes fâcheux, il ne faut pas perdre de vue l'animal malade. La moindre erreur dans le régime, & la plus petite négligence dans les secours qu'il est

encore indispensable de lui donner , peuvent être la cause de sa perte. Il faut continuer de soutenir les forces de la nature , afin qu'elle se dépure parfaitement par la voie des égoûts naturels ou artificiels. Pour cet effet , on donnera toutes les cinq à six heures , un breuvage diaphorétique & antiputride , composé d'infusion de quinquina & de plantes aromatiques , aiguisée d'une suffisante quantité de vinaigre (1). Ce breuvage sera administré , comme le précédent , à un degré de chaleur plus que tiède ; on en continuera l'usage jusqu'à ce qu'il ait produit l'uniformité du degré de chaleur dans toutes les parties extérieures du corps , la souplesse des tégumens , une suppuration bien abondante dans toutes les parties qui ont été traversées par les sérons ; que les déjections soient de bonne nature ; que les urines soient dépuratoires , c'est-à-dire , épaisses , & d'un jaune plus ou moins clair.

Si la croupe restoit foible , malgré les frictions spiritueuses ci-devant prescrites , on seconderoit leurs effets par des lavemens d'infusion de plantes aromatiques , que l'on animeroit avec addition

---

( 1 ) Ce breuvage se fait ainsi : prenez eau bouillante , une pinte ( un litre ) ; ajoutez quinquina concassé , deux gros ( huit grammes ) ; feuilles de sauge , d'hysope , de chaque une poignée ; laissez infuser une heure ; coulez & ajoutez vinaigre de vin , une once ( quatre décagrammes ) .

d'un demi gros ( deux grammes ), ou d'un gros ( quatre grammes ) d'essence de térébenthine ; & si ces moyens restoient encore insuffisans , on auroit recours au feu , que l'on appliqueroit en pointes sur les lombes , & aux charges gommeuses & résineuses , animées par l'essence de térébenthine pure.

On ne cessera l'usage des injections dans les naux & dans la bouche , ainsi que celui des billots , que lorsque ces parties seront dans l'état naturel.

Tels sont les changemens en mieux qu'il faut attendre pour permettre à l'animal un régime plus nourrissant. L'aliment qu'on doit lui donner d'abord est une panade fluide & légère , faite de mie de pain , de pommes de terre , de carottes & de navets cuits à l'eau , avec une certaine quantité de sel commun ( muriate de soude ) , c'est-à-dire , une once ( quatre décagrammes ) par pinte ( litre ). On la fera prendre avec la corne , à petites doses réitérées ; ces doses seront proportionnées à la taille & à la vigueur de l'animal malade ; elles seront d'autant plus rapprochées qu'il aura plus d'appétit , & qu'elles passeront plus facilement. Au bout de trente - six à quarante-huit heures , on essayera de lui donner des alimens plus solides ; le son sec ou frisé , le foin le plus fin , le plus délicat & le mieux récolté , lui seront offerts ,

d'abord à petites poignées, de temps en temps ; enfin, à mesure que sa santé se rétablira, & que la rumination s'exécutera librement, on le mettra peu-à-peu à la nourriture ordinaire ; mais il importe de commencer par le régime prescrit pour les animaux de la première classe, & de leur faire prendre, pendant quelques jours un breuvage le matin, & un autre le soir, fait avec l'infusion des plantes aromatiques, pour donner aux organes digestifs le ton & l'action qu'ils avoient avant la maladie. Si l'animal restoit triste, assoupi & languissant, on le purgeroit une fois ou deux ; & quant aux sétons, on se conformera, pour leur extraction, aux précautions ci-dessus prescrites. Toutes ces attentions sont si nécessaires, que pour peu qu'on les néglige, les animaux restent maigres, valétudinaires, & deviennent souvent perclus pour le reste de leur vie.

*Moyens de tirer un parti avantageux des jeunes pousses des arbres.*

Pour prévenir les effets destructeurs de cet aliment, il faut : 1<sup>o</sup>. n'envoyer les animaux dans les bois qu'après qu'ils auront été alimentés avec des pommes de terre, des navets écrasés & mêlés à une petite quantité de son ; ou après qu'on leur aura donné de l'herbe verte quelconque ; ou après

qu'ils auront pâturé pendant quelques heures dans une prairie, & qu'on les aura abreuvés avec l'eau la plus pure possible ; 2<sup>o</sup>. ne les laisser dans les bois que l'espace de deux ou trois heures le matin, & autant le soir, en observant de ne les y envoyer le soir qu'après qu'ils auront consommé une ration pareille à celle que nous avons prescrite pour le matin ; on leur en donnera encore en revenant des bois ; on la leur renouvellera le lendemain & ainsi de suite, jusqu'à ce qu'il soit possible de se passer de les nourrir avec le brou. C'est ainsi qu'en alternant ces deux espèces d'alimens, dont l'un est âcre & styptique, l'autre adoucissant & relâchant, ils se corrigeront l'un par l'autre ; que le suc du brou & de ses feuilles fera, en quelque sorte, enchaîné, & que ses effets seront extrêmement diminués.

Mais il est des cas où les particuliers sont dans l'impossibilité de donner à leurs bestiaux les substances que nous venons d'indiquer : alors il faut qu'ils aient recours au son de froment, d'orge, ou de seigle, ou à la farine de ces grains, qu'on fera manger aux animaux, avant & après le brou, conformément à l'ordre établi ci-dessus ; ce son ou cette farine étant liés sous la forme de bouillie légère, par une suffisante quantité d'eau ; & si l'usage de ce son & de cette farine étoit in-

terdit par la difficulté de s'en procurer , on y substituerait le fourrage sec ; mais alors il faudroit donner de temps en temps aux animaux , lorsqu'ils seroient retirés des bois , ou avant de les y renvoyer , un breuvage & un lavement faits d'une décoction de graine de lin. La nécessité & l'époque de cette précaution seront indiquées par une soif ardente , la constipation , la couleur noire & la dureté des excréments. Il arrive encore trop souvent que les particuliers sont absolument dépourvus de toute espèce de fourrage ; qu'ils sont dans la cruelle nécessité de nourrir entièrement leurs bestiaux avec les jeunes pousses des arbres , quelque soit la certitude des suites funestes de cet aliment ; qu'ils sont contraints de choisir entre ces deux extrêmes , ou de laisser périr les animaux d'inanition , ou de les exposer à tous les désordres qu'entraîne la *maladie de bois*. Si cette circonstance malheureuse ne peut pas toujours être prévue , elle devrait , du moins , n'arriver que lors de ces calamités rares , de ces chaleurs , de ces sécheresses excessives qui suspendent & arrêtent la végétation de toutes les plantes fourrageuses. Mais la loi qui autorise les particuliers à conduire leurs animaux dans les bois , est la cause de leur défaut de prévoyance à rassembler dans leurs greniers la quantité suffisante de fourrage dont ils

auront besoin pour nourrir les bestiaux dans l'arrière saison & au printemps; ils se fient sur la ressource que leur offrent les forêts, & c'est précisément cette ressource qui est le plus souvent la cause de leur ruine.

Quoiqu'il en soit, lorsque les bestiaux sont forcés de se repaître uniquement des végétaux que les bois fournissent, il faut les abreuver souvent avec l'eau blanche, sur chaque seau de laquelle on aura fait dissoudre, une once ( quatre décagrammes ) de gomme arabique ou de gomme de cerisier (1), & leur donner à l'étable des breuvages & lavemens de décoction de graine de lin, ayant attention de laisser la graine de lin dont on a fait la décoction, dans le breuvage. On saignera les animaux à la jugulaire, tous les quinze jours, environ, afin de prévenir l'inflammation que le brou occasionne. Cette opération sera précédée & suivie, pendant deux ou trois jours, de

---

(1) Il seroit à souhaiter qu'on s'habituat à récolter en France cette gomme de cerisier; elle suppléeroit la gomme arabique, qui est une substance exotique & toujours très-chère pour l'usage des animaux. La commune, dont nous supposons qu'on fera usage, vaut, dans le commerce, trente à trente-cinq sous ( un franc cinquante à un franc soixante-quinze centimes ) la livre ( les cinq hectogrammes ); celle de cerisier ne vaudroit pas, à beaucoup près, autant.

l'usage d'un grand nombre de breuvages & de lavemens de décoction de graine de lin , dans lesquels on ajoutera un peu de vinaigre ; on abrégera aussi, pendant ces époques , la durée de la pâture des animaux dans les bois & cette abréviation fera d'autant plus grande , qu'ils mangeront le brou avec plus de voracité.

Telles sont , en général , les précautions à prendre pour s'opposer aux mauvais effets de cet aliment. Il seroit peut-être plus avantageux de le proscrire que de le permettre , parce qu'il est certain que , de quelque manière qu'on l'envisage , il doit toujours altérer plus ou moins sensiblement la santé de l'animal , & qu'il s'en faut de beaucoup que tout ce que nous venons de prescrire , sur-tout dans la dernière circonstance que nous avons supposée , donne l'affurance que le physique de l'animal restera intact , si l'on a été obligé de le tenir à un pareil régime pendant long-temps.

Nous ne saurions trop inviter les cultivateurs à ne jamais compter sur la fatale ressource que les bois leur offrent ; nous les invitons à les fuir , au contraire , autant qu'il leur sera possible , sur-tout , pendant la pousse du brou , & sur-tout encore , lorsqu'ils abonderont en chênes.

---



## DE LA PÉRIPNEUMONIE,

*Ou affection gangréneuse du poumon ; qui règne ordinairement dans le printemps , sur les bêtes à cornes (1)*

Par le C. CHABERT.

LA *péripneumonie* gangréneuse est une maladie contagieuse qui affecte les poumons ; elle est presque toujours épizootique dans les bêtes à cornes , & c'est sous ce point de vue que nous la considérerons aujourd'hui.

On observe aussi dans cette maladie trois temps ou périodes.

(1) Le Conseil exécutif provisoire de l'an II , informé des ravages annuels de cette maladie , a ordonné que ce mémoire seroit imprimé séparément à l'Imprimerie nationale , en une feuille *in-8°.* , & qu'il en seroit répandu une quantité suffisante d'exemplaires dans tous les départemens , au printemps prochain.

On trouvera de ces exemplaires séparés , dans la librairie de Madame *Huzard* , au prix de 25 centimes ( cinq sous ) & trente centimes ( six sous ) par la poste.

On l'a encore réimprimé dans la *Feuille du Cultivateur* , & séparément , en l'an V , *in-8°.* de 20 pages , gros caractère , pour qu'il paroisse plus considérable & qu'on puisse le vendre plus cher. (*Note de l'éditeur.*)

*Symptômes du premier degré.*

La tête de l'animal est plus ou moins lourde ; le muse est moins arrosé qu'à l'ordinaire ; les yeux sont tristes & plus ou moins obscurcis ; le pouls est dur , irrégulier & accéléré ; les flancs sont légèrement agités ; la chaleur de la bouche & de l'air expiré est un peu plus forte qu'à l'ordinaire ; la toux est sèche , souvent forte & fréquente ; le dégoût est plus ou moins grand pour les alimens solides ; la soif est plus forte ; la fiente est quelquefois noire , mais presque toujours plus compacte qu'à l'ordinaire ; les urines sont rares , & plus ou moins épaisses , elles ont une odeur plus forte que dans l'état de santé ; le poil est hérissé , ou a perdu son lustre ; la chaleur des oreilles & des cornes est plus forte que dans l'état sain ; il y a une légère diminution des forces ; l'animal paroît fatigué sur ses extrémités ; quelques - uns sont affectés de claudications.

*Symptômes du deuxième degré.*

Tous les symptômes décrits ci-dessus augmentent d'intensité ; l'épine du dos est très sensible , la plus légère pression sur cette partie la fait fléchir en contre-bas , & cette flexion est suivie d'une plainte de l'animal ; il y a grincement de dents ; diminution du lait ; la tête est levée ; les yeux sont

étincelans & larmoyans ; le pouls est très-agité ; la soif est grande , souvent inextinguible ; la chaleur & la sécheresse de la bouche sont considérables , celle de l'air expiré n'est pas plus tempérée ; la membrane pituitaire est enflammée & engorgée ; le mufle est sec , & les naseaux sont spasmodiquement contractés ; toute la surface du corps est d'une chaleur pulsative : souvent cette chaleur disparoît tout-à-coup pour reparoître de nouveau : souvent encore elle se montre partiellement sur les côtes , sur les faces de l'encolure , tandis que les cornes , les oreilles & les extrémités sont froides ; d'autrefois encore le contraire arrive : on remarque de plus que les cornes & les oreilles sont froides & chaudes alternativement ; les flancs sont agités ; la main , introduite dans le boyau rectum , met à même de reconnoître l'intensité de l'inflammation des entrailles , qui est toujours très-considérable ; la chaleur de ces parties , néanmoins , n'est pas toujours en proportion de celle de l'habitude du corps , souvent elle est d'autant plus forte , que celle des tégumens , des cornes , des oreilles & des extrémités , est plus foible ; la toux est forte & le plus souvent continue , opiniâtre & convulsive ; dans les animaux chez lesquels elle n'existe pas , & où cependant on observe les autres symptômes ci-dessus décrits , la maladie est très-avancée , & doit être

regardée comme à son dernier période, parce qu'alors la tiffure pulmonaire se trouve si fortement subjuguée par les humeurs, qu'elle n'éprouve aucune irritation : l'animal ne se couche point, ou du moins ne peut rester long-temps dans cette situation ; la douleur de la poitrine résultant du poids d'un des lobes pulmonaires sur l'autre, ou la toux qui ne peut s'effectuer librement dans cette situation, l'obligent à se relever promptement ; il y a expectoration par la bouche & par les naseaux d'une matière rouffâtre & sanguinolente, plus ou moins dissoute : cet état inflammatoire coagule bientôt le lait, ou s'oppose à sa filtration : de-là la dureté des mammelles, ou leur desséchement & leur flétriffure.

Il se montre, dans quelques sujets, une tumeur superficielle dans une partie quelconque, son siège le plus ordinaire est au défaut du coude, au cou, ou aux extrémités. Ces sortes de tumeurs sont ordinairement très-mobiles, elles disparaissent assez subitement, & cette rentrée, qui est précédée par un frisson sur une partie quelconque du corps, & sur-tout sur les faces latérales de la poitrine, du bras & de l'avant-bras, est mortelle.

*Symptômes du troisième degré.*

Tous les signes d'inflammation des deux pre-

miers degrés disparoissent : le pouls est petit , foible , & en quelque sorte effacé ; les humeurs de l'œil ont perdu leur humidité naturelle , la pupille est dilatée & sans mouvement , l'approche de la flamme même ne peut la faire contracter ; les flancs sont rentrés & leurs mouvemens très-accélérés ; les mouches s'attachent à l'animal , & il y est insensible ; la respiration devient de plus en plus laborieuse ; l'épine est voûtée en contre-haut par le rapprochement des extrémités ; les naseaux sont extrêmement dilatés , & ils laissent couler une humeur diversement colorée & plus ou moins infecte : cette humeur est quelquefois si âcre , qu'elle ulcère la membrane pituitaire , comme dans la morve des chevaux ; d'autres fois , mais assez rarement , des portions charnues , baveuses , décomposées & formées par les débris de la substance pulmonaire , remplacent ou accompagnent l'écoulement dont nous venons de parler , & sortent , partie par la bouche , & partie par les naseaux. Il y a constipation dans quelques sujets ; mais ce qui est plus fréquent , ce sont des déjections de matières bilieuses , très-âcres & très-fétides , qui donnent lieu à des épreintes cruelles ; la foiblesse est considérable ; la chassie ou l'humeur des tarses est collante ; toute la machine est insensible ; on entend ordinairement un gargouillement dans la

poitrine : le malade chancelle , se plaint , tombe , se relève pour tomber de nouveau , & meurt.

Tels sont , en général , les symptômes qui se succèdent dans cette maladie véritablement désastreuse ; cette succession s'opère d'autant plus promptement , que la cause de la maladie a plus d'intensité ; que l'époque où elle a commencé à agir est plus éloignée de celle de l'invasion de l'épizootie ; & lorsque cette intensité est augmentée par la contagion , la maladie , dans un bon nombre de sujets , ne passe pas par les différens degrés que nous avons décrits ; plusieurs périssent presque subitement , ou après un délai de vingt-quatre à quarante-huit heures. Cet événement a principalement lieu sur les jeunes sujets , & surtout sur ceux qui sont les plus gras & les plus forts.

#### *Ouverture des cadavres.*

On remarque une inflammation générale ; les poumons sont presque constamment décomposés , sphacelés & suppurés ; la plèvre & le médiastin sont épaissis & infiltrés d'humeurs glaireuses : il y a adhérence de ces parties avec les poumons , le péricarde & le diaphragme ; d'autrefois tous ces viscères nagent dans une plus ou moins grande quantité d'eau bourbeuse , séreuse , sanguinolente

& toujours infecte ; le foie se montre tuméfié , de couleur jaunâtre ; & alors il est d'un volume considérable ; la vésicule est pleine d'une humeur épaisse & noire ; le diaphragme est enflammé & le plus souvent gangrené , ou couvert de taches noires ; la panse renferme des alimens plus ou moins desséchés ; ceux du feuillet sont secs & brûlés , la membrane interne de ce viscère adhère le plus souvent aux couches alimentaires ; la caillette & les intestins grêles sont plus ou moins enflammés ; la matrice dans l'état de plénitude , ainsi que le fœtus qu'elle renferme , sont , non-seulement très-enflammés , mais souvent affectés de taches gangreneuses ; les poumons du fœtus se ressentent plus ou moins de l'état de ceux de la mère.

*Des Causes de la maladie.*

L'époque la plus ordinaire où la *péripneumonie* se déclare , est le printemps qui succède aux hivers doux , par la raison que les plantes que les animaux paissent dans cette saison , outre qu'elles sont fort aqueuses & inertes , sont encore couvertes d'insectes , ce qui fournit des alimens véritablement putrides. On la voit encore naître en automne , lorsque l'été a éprouvé de grandes variations de chaud & d'humide , & que ces variations se sont fréquemment répétées. Ainsi les causes les plus

fréquentes de cette maladie sont les variations de l'atmosphère, les longues sécheresses, l'exposition trop long-temps continuée des animaux à l'ardeur d'un soleil brûlant, les brouillards épais & fétides, la grêle, les pluies froides que les animaux éprouvent lorsqu'ils sont en sueur; la disette d'eau, la mauvaise qualité de celle des mares où on les abreuve; les fourrages & les pâturages poudreux & submergés, les étables trop chaudes, les plantes marécageuses, & sur-tout celles qui sont desséchées après la retraite des eaux, telles que celles qu'on nomme *la gaze*, qui n'est autre chose que les feuilles du chiendent, en parties pourries & amalgamées (1); les exhalaisons putrides des marais, les insectes qui recouvrent les plantes, & qui sont ou vivans ou morts.

Outre ces causes, on a vu encore que la paille d'avoine qui a été trop javelée, celle que l'on a liée à la rosée, & qui s'est moisie dans le tas, forment des fourrages poudreux, & en quelque manière décomposés qui, quoique battus, secoués & propres en apparence, ne portent pas moins dans le sang des principes destructeurs de la ma-

---

(1) Voyez ce que nous avons dit de cette substance dans le volume précédent, en parlant des indigestions, seconde partie, page 165, seconde édition.



chine : la paille d'avoine que l'on fait consommer ordinairement à ces animaux, est un fourrage qui, contenant toujours beaucoup plus de terre que de suc nourriciers, remplit la panse, augmente le volume du bas-ventre aux dépens de celui de la poitrine, & dispose les viscères renfermés dans celle-ci à être la proie d'une infinité de maladies, ou chroniques, ou aiguës, suivant la disposition des sujets & l'action des autres causes prédominantes. Enfin, la contagion est d'autant plus active, comme nous l'avons dit, que le nombre des animaux affectés est plus considérable, & que ces animaux sont plus pressés dans les étables.

#### *Soins & régime.*

Les bêtes à cornes étant, en général, d'un tempérament phlegmatique & pituiteux, ne paroissent point éprouver tout de suite les effets d'un virus quelconque introduit dans leur sang : il y fait des ravages sourds & sinistres, & très-souvent le premier signe qui l'annonce est bientôt suivi d'un embrasement subit & général, qui opère la destruction de la machine, si on tarde d'y apporter un prompt secours. En conséquence, on ne sauroit visiter trop fréquemment les animaux sains, afin de s'affurer de l'existence du plus léger signe maladif : on doit éviter, avec le plus grand soin, toute

communication , & ceux qui soignent les animaux malades , ne doivent jamais entrer dans les écuries saines , cette maladie étant très-contagieuse. On brûlera , à la porte des lieux où l'on tiendra les animaux malades , le fumier qu'on en sortira chaque jour , afin d'anéantir les particules morbifiques qu'il renferme , & qui sont de nature à s'étendre facilement au loin : on enterrera les cadavres le plus profondément qu'on pourra , après avoir lacéré & tailladé leurs cuirs ; on tiendra les animaux sains dans des étables très-sèches , propres & bien aérées ; ceux affectés de la maladie seront renfermés dans des parcs éloignés des habitations.

On fera broffer , bouchonner & étriller souvent les animaux malades & ceux qui ne le sont pas ; on tiendra les premiers couverts & dans la plus grande propreté : on parfumera l'étable avec des plantes aromatiques , ou avec des baies de genièvre infusées dans le vinaigre , & jetées sur des charbons ardents. On fera bouillir du vinaigre sur un réchaud , & on en dirigera les vapeurs sous le ventre & la poitrine , & dans les naseaux de chacun d'eux , après avoir eu soin de mettre auparavant sur le corps , une grande couverture qui tombe jusqu'à terre. Cette dernière précaution est pour les malades & pour ceux à préserver ; on leur fera respirer un air frais , soit en les promenant , s'il

fait beau , soit en donnant à l'air une libre circulation dans les étables ; on entretiendra , dans leur bouche , un billot composé d'oximel simple & d'affa-fœtida.

Les animaux malades seront tenus à la diète la plus sévère ; la moitié de la ration ordinaire sera donnée à ceux qu'il s'agira de préserver , & on leur choisira des fourrages secs & très sains.

### *Traitement préservatif.*

Il faut saigner à la jugulaire , & répéter cette opération le lendemain , & même le surlendemain , si le pouls conserve encore un caractère de dureté. On donnera , pendant trois ou quatre jours , le breuvage ( N<sup>o</sup>. 3 ) , & les lavemens ( N<sup>o</sup>. 1 ) ; on placera , le deuxième jour de cet usage , un trochisque de sublimé corrosif ( muriate de mercure corrosif ) , au poitrail : la tumeur que ce corps étranger fera naître , sera traversée par le moyen d'un féton enduit de vésicatoires : on le nétoyera tous les jours avec de l'eau tiède vinaigrée , & on en entretiendra la suppuration le plus long-temps possible ; on ne l'enlèvera qu'après que l'épizootie sera terminée , & à cet effet , on choisira un beau jour continué depuis quelque temps : il importe aussi que cette extraction soit suivie du breuvage purgatif ( N<sup>o</sup>. 5 ).

Immédiatement, après avoir placé le trochisque dont nous venons de parler, on donnera à chaque animal le breuvage alexitére (N<sup>o</sup>. 9), afin d'en féconder l'effet, & de faciliter la sortie entière & complète de l'humeur gangréneuse, qui ordinairement se porte dans le lieu où est l'exutoire : si, cependant elle se portoit ailleurs, ce qui est très-rare, on attaqueroit par les vésicatoires, les scarifications, ou les frictions répétées d'essence de térébenthine, la tumeur qu'elle auroit formée : le lendemain ou le surlendemain, on aura recours au breuvage antiputride (N<sup>o</sup>. 7); on reviendra ensuite à celui (N<sup>o</sup>. 3), dont on fera un usage fort étendu ainsi que de la boisson (N<sup>o</sup>. 2).

Ces moyens ont constamment suffi pour garantir les animaux sains des effets de la contagion.

#### *Traitement curatif.*

Nous le distinguerons suivant chacun des degrés qu'on observe dans cette maladie.

#### *Traitement du premier degré.*

La saignée à la jugulaire est ordinairement indiquée à cette époque; mais cette circonstance suppose que les causes qui ont déterminé la maladie n'agissent que depuis très-peu de temps : on doit être très-circonspect dans l'emploi de ce moyen, & il ne faut se déterminer à faire cette

opération qu'après avoir consulté le pouls , & s'être assuré qu'il est dur , fort & plein ; s'il étoit , au contraire , foible & petit , l'évacuation du sang faciliteroit alors d'autant plus l'affluence des humeurs sur les pöumons , que cette disposition seroit plus grande , ainsi la saignée ne sera donc pratiquée qu'autant que le pouls sera dur ; elle sera répétée trois ou quatre heures après , si cette même dureté subsiste encore.

Dès que le pouls sera souple , appliquez les vésicatoires (N<sup>o</sup>. 6) sur chaque côté de la poitrine , en arrière des coudes ; faites le poil sur la place , lotionnez - la ensuite avec la teinture de cantharides ; appliquez - y une couche d'onguent vésicatoire , que vous ferez fondre sur la partie , au moyen d'une pelle chauffée ; appliquez - y ensuite une seconde couche , que vous maintiendrez par le moyen d'un large plumaceau soutenu par un bandage.

Quand cet éruptoire aura produit l'effet désiré , vous lui substituerez un suppuratif composé d'onguent basilicum & de vésicatoire : on augmentera la dose de ce dernier , suivant le besoin : on y en mettra d'autant plus , que la suppuration sera moins abondante , & la tuméfaction moins considérable. Quand la suppuration sera amplement établie , on se contentera du digestif composé de

térébenthine & de jaune-d'œuf, & on l'entretiendra le plus long-temps que faire se pourra.

Donnez immédiatement après l'application de ces vésicatoires, le breuvage alexitère (N<sup>o</sup>. 9); revenez ensuite à celui (N<sup>o</sup>. 7), que vous réitérerez toutes les six heures, pendant les vingt-quatre premières heures, après quoi vous vous contenterez de le donner tous les matins, pendant quatre ou cinq jours; vous lui substituerez ensuite celui (N<sup>o</sup>. 3), & vous injecterez fréquemment dans la bouche le gargarisme (N<sup>o</sup>. 4).

On donnera des lavemens délayans & tempérans (N<sup>o</sup>. 1) toutes les cinq ou six heures; on fera prendre, le plus que l'on pourra, de la boisson (N<sup>o</sup>. 2), & si l'animal la refuse, on la lui administrera avec la corne.

Faites humer de temps en temps, à l'animal la vapeur d'eau chaude vinaigrée: vous aurez la précaution d'envelopper la tête & le seau avec un linge ou une couverture, afin qu'il se perde le moins de vapeur possible. Si la maladie cède à ce traitement, terminez la cure par le breuvage purgatif (N<sup>o</sup>. 5.)

Il importe de bouchonner, de broffer & d'étriller fortement les animaux, à l'effet de rétablir l'insensible transpiration toujours supprimée dans cette circonstance; souvent on est obligé, pour la

rétablir plus complètement, de faire usage des bains de vapeurs.

*Traitement du deuxième degré.*

La saignée doit être proscrite ; elle détruiroit les forces déjà opprimées , & précipiteroit l'animal dans le troisième temps de la maladie. Le deuxième degré étant celui où elle tient le milieu entre l'inflammation & le sphacèle , on appliquera sur-le-champ les vésicatoires ; on fera précéder leur application de plusieurs mouchetures ou scarifications , ainsi que de lotions faites avec de l'eau-de-vie vésicante ou teinture de cantharides ; il faut encore , pour leur donner l'activité dont ils ont besoin , saupoudrer de sublimé corrosif ( muriate de mercure corrosif ) réduit en poudre , la deuxième couche que l'on appliquera , après avoir fait fondre la première avec la pelle chauffée.

On administrera ensuite le breuvage antiputride ( N<sup>o</sup>. 7 ) , & on fera , de plus , un très grand usage des lavemens ( N<sup>o</sup>. 1 ) , de la boisson ( N<sup>o</sup>. 2 ) , & du gargarisme ( N<sup>o</sup>. 4 ) .

On ajoutera , dans les lavemens prescrits dans le premier degré , deux verres de vinaigre ; les animaux affectés de dévoiement auront des lavemens composés de la même décoction ci-dessus , avec addition de quatre gros ( quinze grammes )

de térébenthine, dissous dans une décoction très-mucilagineuse de graine de lin ; s'il y a épreintes ou ténésmes, cette dernière décoction & les quatre gros ( quinze grammes ) de térébenthine formeront seuls les lavemens.

Si l'animal étoit très-foible, & qu'on craignit que les vésicatoires ne pussent attirer au dehors toute l'humeur gangréneuse qui l'opprime, on en aideroit l'effet par le breuvage alexitére ( N<sup>o</sup>. 9 ), administré immédiatement après l'application des vésicatoires, ce qui n'empêchera pas de revenir au breuvage antiputride ( N<sup>o</sup>. 7 ), ordonné précédemment, & dont on réitérera la dose suivant l'exigence des cas.

Aussitôt que la rumination commencera à se rétablir, & que la plus grande partie des symptômes auront disparu, on donnera, comme dans le premier degré, la panade ( N<sup>o</sup>. 8 ), pour toute nourriture.

Lorsque les symptômes continueront à se dissiper, & que l'animal pourra être comparé à ceux qui sont soumis au traitement du premier degré, on se contentera de suivre ce qui y est prescrit.

A l'égard des vaches dont le pis sera dur, on les fera traire très-souvent, après avoir fait tremper les mammelles dans l'eau tiède.



*Traitement du troisième degré.*

On doit ici envisager la nature dans un état d'atonie véritable & de destruction prochaine ; cependant on pourra tenter l'application des vésicatoires. Ce topique ne sauroit être appliqué ni trop tôt , ni trop fort : on sent le besoin d'en seconder les effets par le breuvage alexitére ( No. 9 ), dont la dose sera d'autant plus forte & plus réitérée , que la foiblesse du sujet sera plus grande. Quand ce breuvage aura produit l'effet désiré , on reviendra à celui ( No. 7 ), ou à celui ( No. 10 ), si l'effet de ce dernier étoit insuffisant.

Après l'administration du breuvage ( No. 9 ), on injectera dans la bouche le gargarisme ( No. 4 ), pour opérer l'exfoliation des escharres qu'il fait naître dans cette cavité ; on ajoutera à ce gargarisme deux onces ( six décagrammes ) de teinture d'aloès.

Dès que les symptômes de foiblesse & d'atonie auront disparu , on reviendra au traitement prescrit pour le deuxième degré , & on passera successivement à celui du premier (1).

---

(1) On voit par tout ce qui précède qu'il ne faut pas confondre cette maladie avec la péripneumonie ordinaire , ni avec la péripneumonie chronique , ou phtisie pulmonaire des vaches laitières dont j'ai donné la description dans le tome V ( 1794 ), seconde partie. ( *Noté de l'éditeur.* )

*Formules médicales.*No. 1. *Lavemens.*

Prenez feuilles d'oseille & de chicorée sauvage, de chaque, six fortes poignées; sel commun ( muriate de soude ), six onces ( deux hectogrammes ); faites bouillir dans la valeur d'un plein seau d'eau, retirez du feu; laissez infuser une heure, environ; passez à travers un linge; ajoutez vinaigre, une chopine ( un demi litre ), ou une livre ( cinq hectogrammes ); mêlez & donnez tiède pour lavemens à la dose d'une pinte ( un litre. )

No. 2. *Boisson.*

Prenez eau commune, un plein seau; farine d'orge ou de froment, deux jointées; délayez cette farine dans l'eau, à froid; ajoutez sel de nitre ( nitrate de potasse ), une once ( trois décagrammes ), ou esprit de vitriol ( acide sulfurique ), un gros ( quatre grammes ); coupez cette boisson avec partie égale d'une forte décoction de navets; mêlez & faites boire froid.

No. 3. *Breuvage.*

Prenez décoction No. 1, une pinte ( un litre ); ajoutez sel de nitre ( nitrate de potasse ), deux

gros ( huit grammes ); oximel simple, deux onces ( six décagrammes ); camphre, deux gros ( huit grammes ); mais ayez l'attention de dissoudre le camphre avant le mélange, en le triturant dans un mortier, au moyen d'un peu d'eau de Rabel; mêlez & donnez pour breuvage.

*Nota.* Ces mélanges doivent avoir lieu, la liqueur étant froide, & il faut les donner de suite.

#### N<sup>o</sup>. 4. *Gargarisme.*

Prenez orge entier, une jointée; feuilles de mauve, quatre fortes poignées; faites bouillir dans la valeur d'un plein seau d'eau; retirez du feu, lorsque l'orge sera crevé; passez, laissez refroidir, & ajoutez oximel, quatre onces ( douze décagrammes ); camphre, une once ( trois décagrammes ), que vous aurez fait dissoudre dans une once ( trois décagrammes ) d'eau de Rabel; mêlez & injectez pour des gargarismes, lancés dans la bouche, à la faveur d'un seringue.

#### N<sup>o</sup>. 5. *Breuvage purgatif.*

Prenez aloès en poudre, une once ( trois décagrammes ); miel commun, quatre onces ( douze décagrammes ); délayez dans une pinte ( un litre ) d'une forte décoction de graine de lin; faites prendre en un seul breuvage, le matin.

No. 6. *Onguent vésicatoire.*

Prenez huile de laurier, quatre onces ( douze décagrammes ); euphorbe & mouches cantharides, en poudre très-fine, de chaque, une once ( trois décagrammes ); mêlez & incorporez le tout très-exactement, & gardez cet onguent pour l'usage.

No. 7. *Breuvage antiputride.*

Prenez baies de genièvre, une forte poignée; tartre de vin en poudre, quatre gros ( quinze grammes ); jetez dans une pinte ( un litre ) d'eau bouillante; retirez du feu; laissez infuser jusqu'à ce que la liqueur soit froide; passez au travers d'un linge, & exprimez fortement; ajoutez camphre, un gros ( quatre grammes ), que vous aurez fait dissoudre, avant le mélange, dans une pleine cuillerée à bouche, d'eau de Rabel, & quinquina en poudre, quatre gros ( quinze grammes ); mêlez & donnez pour breuvage.

No. 8. *Panade.*

Prenez farine d'orge & de froment, de chaque, deux fortes jointées; baies de genièvre concassées, une poignée; délayez dans une suffisante quantité d'eau commune; faites cuire doucement jusqu'à consistance de bouillie; retirez du feu; laissez refroidir, & ajoutez ensuite quatre jaunes-d'œufs &

une once (trois décagrammes) d'extrait de genièvre ; mêlez & donnez avec la corne , partie le matin , & partie le soir.

N<sup>o</sup>. 9. *Breuvage alexitére.*

Prenez décoction de baies de genièvre N<sup>o</sup>. 7, une chopine (un demi-litre) ; la liqueur étant froide , ajoutez-y une pleine cuillerée à bouche d'alcali volatil-fluor (ammoniaque) ; quinquina en poudre , une once (trois décagrammes), & donnez sur-le-champ , pour éviter l'évaporation de l'alcali volatil (ammoniaque.)

N<sup>o</sup>. 10. *Autre breuvage alexitére.*

Prenez assa-fœtida & gomme ammoniaque , de chaque , quatre gros (quinze grammes) ; faites dissoudre , à chaud , dans une pinte (un litre) de vinaigre ; étendez ensuite le tout dans une chopine (un demi-litre) de décoction) de baies de genièvre , N<sup>o</sup>. 7 ; faites boire ce breuvage chaud , pour en augmenter l'effet.

## DES APHTHES ,

*Ou Ulcères dans la bouche.*

Par le C. HUZARD.

CETTE maladie s'appelle encore, dans les animaux domestiques, *alcola*, *bouche chançrée*, *bouche ulcérée*, *boutons*, *chancres à la bouche*, *mal de la bouche*, *pouches*, *ulcères à la bouche*, *ulcères serpigineux*, &c.

Les *aphthes* sont de petits ulcères superficiels ou peu profonds, qui attaquent toutes les parties de la bouche, ou de la gueule des animaux domestiques, mais principalement du cheval, du bœuf & du chien; on les trouve quelquefois jusques dans le pharynx & l'œsophage, dans le larynx & la trachée-artère, ainsi que dans les arrièrenarines. Elles affectent différentes formes, mais elles sont, le plus ordinairement, régulièrement rondes, peu profondes, & paroissent avoir été pratiquées avec un emporte-pièce.

Si on examine la bouche des animaux dans le temps où il y paroît des *aphthes*, on aperçoit de petites élévations rougeâtres, semblables à des grains de millet, dont le point le plus élevé ou le centre est blanchâtre; il devient bientôt transf-

parent , & il forme une petite vésicule qui contient une légère quantité d'humeur limpide & âcre , qui a bientôt rongé la pellicule qui s'oppose à son épanchement. L'ulcère alors n'est pas plus étendu que la tête d'une grosse épingle ; mais il acquiert promptement la largeur d'une lentille , quelquefois celle d'un liard , & rarement celle d'un écu de trois livres. Les bords s'engorgent plus ou moins , se durcissent ; l'ulcère paroît plus profond , il est blafard , ou d'une couleur d'un gris sale , & picoté de petits points rougeâtres ; l'humeur qui s'en échappe est sanieuse , & exhale une odeur fétide ; peu-à-peu les bords se dégorgent & s'affaissent , la suppuration devient plus blanche , plus épaisse , moins abondante , l'ulcère diminue , se remplit , & au bout de huit ou dix jours , il est ordinairement cicatrisé.

Toutes les *aphthes* ne suivent pas la même marche , dans le même sujet : plusieurs se montrent lorsque quelques-unes sont déjà parvenues à leur accroissement , que d'autres sont en train de guérison , & que quelques autres sont déjà cicatrisées. Quelquefois elles s'ouvrent si près les unes des autres , que leur réunion forme un ulcère assez étendu ; d'autrefois elles sont tellement multipliées , que toute la bouche paroît ne former qu'un large & vaste ulcère.

On juge de la malignité des *aphthes* par leur couleur & par leur profondeur. Celles qui sont superficielles, petites, blanches, séparées les unes des autres, qui laissent échapper une humeur blanchâtre, sans odeur, & qui ne sont pas promptement remplacées par de nouvelles, sont peu dangereuses, & se guérissent promptement; mais celles, au contraire, qui sont multipliées, profondes, qui s'agrandissent rapidement, dont les bords s'engorgent & deviennent calleux; qui sont d'une couleur noirâtre ou livide, & dont la suppuration, de mauvaise qualité, exhale une odeur fétide, sont d'une espèce maligne, guérissent plus difficilement, & emportent, quelquefois assez rapidement, les animaux.

Le siège des *aphthes* paroît être à l'extrémité des vaisseaux excrétoires des glandes salivaires, & de toutes les autres glandes qui fournissent une humeur semblable à la salive; & la cause paroît être l'âcreté de l'humeur chariée par ces vaisseaux; mais quelle est la cause de cette âcreté? Il est difficile sans-doute de l'assigner d'une manière précise, sur-tout lorsque la maladie prend un caractère épizootique, & qu'elle attaque plusieurs espèces d'animaux à-la-fois. La nature des alimens paroît y être pour beaucoup, & si cette maladie se montre plus fréquemment au printemps & dans l'automne, c'est



c'est qu'à ces époques , les herbes , les fourrages , se ressentent plus particulièrement de la dureté de l'hiver ou de la sécheresse de l'été , & que les animaux , dans l'une & l'autre de ces saisons , sont obligés de pâturer les herbes des marais & des prés bas , les seuls qui en fournissent alors , ou de manger les fourrages qui en proviennent ; & on fait que la plupart des plantes qui forment ces sortes de prairies , contiennent , plus ou moins , un principe âcre & corrosif (1).

Les *aphthes* sont essentielles ou symptomatiques. Dans le premier cas , elles se montrent seules , & l'animal malade n'est affecté que des symptômes qui les accompagnent ordinairement , tels que le dégoût , la cessation de la rumination , la difficulté de la déglutition , la tristesse , l'épanchement d'une bave plus ou moins visqueuse par la bouche , la chaleur de cette partie , la fétidité de l'haleine , & un amaigrissement assez prompt ; quelquefois alors , elles prennent un caractère épizootique & paroissent être contagieuses (2).

(1) On sait aussi que dans l'homme , l'usage de certains alimens , de quelques espèces de fromages , par exemple , occasionne assez promptement des *aphthes* dans la bouche , à plusieurs de ceux qui en mangent.

(2) Ce qui tendroit à prouver la contagion des *aphthes* ,

Il paroît que pendant l'année 1763 , & au commencement de 1764 , les *aphthes* formèrent le caractère essentiel de l'épizootie qui régna sur les chevaux & sur les bêtes à cornes , dans presque toute la France , & principalement dans l'Auvergne , dans le Périgord , à Paris & dans les environs , où *Lafosse* l'observa parmi les chevaux , dont elle fit périr plusieurs (1).

*Sagar* a décrit , avec beaucoup d'exactitude , une pareille épizootie qui se manifesta en 1764 , dans le cercle d'Iglaw en Moravie (2). Elle attaqua généralement tous les bestiaux. C'étoit une maladie très-contagieuse qui se communiquoit même aux hommes. Elle s'annonçoit d'abord par la tristesse & la chaleur du corps ; les yeux étoient plus ou moins rouges ; l'intérieur de la bouche offroit une

---

c'est que quelquefois on en remarque aux mammelles de la jument & aux trayons du pis de la vache , dont le poulain ou le veau en sont affectés.

(1) Voyez *Dictionnaire raisonné d'hippiatrique , cavalerie , manège & maréchalerie* , au mot *aphthes*.

(2) JOA. BAP. MICH. SAGAR, *circuli Iglaviensis in Moravia physici libellus de aphthis pecorinis anni MDCLXIV. Cum appendici de morbis pecorum in hac provinciâ tam frequentibus, eorundemque causis, & medelis præservatoriis. Impensis Joannis Pauli Kraus , bibliopœe Viennensis. M. DCC. LXV. petit in-8<sup>o</sup> , de 63 pages.*

couleur d'un rouge plus vif que dans l'état naturel, l'haleine étoit échauffée ; les animaux étoient dégoûtés des alimens & de la boiffon ; l'urine étoit au commencement colorée. Tous les fympômes croiffoient infenfiblement ; le fecond, le troifième, ou le quatrième jour, il furvenoit des *aphthes* dans la bouche, le gofier & le nez, qui rendoient la déglutition fi difficile, que les animaux malades pouvoient à peine avaler les fubftances liquides, ce qui les réduifoit bientôt à une maigreur extrême. Ces *aphthes* étoient fi multipliées, que fouvent elles occupoient toute la face interne de la bouche & du gofier. Leur figure approchoit de celle d'une demi-fphère, quelquefois d'un polygone : leur grandeur varioit ; les unes étoient grandes comme un grain de froment, les autres, comme un grain de millet, & d'autres comme un pois. Elles contenoient une humeur ordinairement transparente, rarement opaque ou rougeâtre, & jamais livide ou noirâtre. Vers le feptième jour, les *aphthes* tomboient en croûtes ; mais lorsque la maladie étoit dangereufe, les croûtes tomboient ou plutôt ou plus tard. Il faut observer que le jour même où les *aphthes* commençoient à fe diffiper, il fe formoit des dépôts fur les talons ; les fympômes diminueoient confidérablement & fenfiblement, la fièvre difparoiffoit, l'appétit & les forces

revenoient peu à peu. Aussitôt qu'on approchoit du feu le lait des vaches malades, il se tournoit en beurre & en fromage; il n'avoit point sa douceur & sa consistance naturelle, & il produisoit des *aphthes* aux animaux qui s'en nourrissoient, sans en excepter l'homme.

Les bœufs furent les premiers attaqués; mais parmi les plus vigoureux & les taureaux, à peine en mourut-il deux; quelques-uns perdirent leurs ongles. Les brebis furent plus affligées que les bœufs; presque toutes perdirent leurs ongles; du reste, il en périt très-peu. Les chèvres éprouvèrent la même maladie, sans rien offrir de particulier. Les porcs furent, de tous les animaux, les plus malades, & il en mourut plusieurs. Il est vraisemblable que l'excès de l'embonpoint en fut la cause. La plupart de ceux qui en réchappèrent perdirent aussi leurs ongles.

Les hommes qui furent attaqués de cette maladie éprouvèrent une difficulté, & quelquefois une impossibilité d'avalier, une chaleur & une ardeur considérable dans la gorge.

*Sagar* n'attribua point cette épizootie à une éclipse de soleil, comme on pourroit le croire d'après l'extrait que *Vitet* a donné de son ouvrage (1)

---

(1) *Médecine vétérinaire*, tome III, analyse des auteurs, page 197.

& que *Paulet* a copié (1); il l'attribua, au contraire, & avec bien plus de fondement, à l'intempérie de l'air, & à la rouille qui, dans l'automne de 1763, altéra les plantes, dont se nourrirent les bestiaux (2).

M. *Barailon*, médecin, a observé aussi les *aphthes* dans la ci-devant généralité de Moulins, aujourd'hui département de l'Allier. Elles régnerent épizootiquement en 1776, & en 1785, dans divers cantons de cette généralité. C'étoit tantôt de petites vésicules, rouges à leur base, ainsi qu'on le voyoit dans l'été de 1785; quelquefois des boutons enflammés; le plus souvent des taillades, des coupures, des gerçures, ainsi qu'on l'a observé dans le cours de l'hiver de 1786, dans la paroisse

(1) *Recherches historiques & physiques sur les maladies épizootiques*, tome I, page 401.

J'ai fait la même faute dans le *Dictionnaire de médecine de l'Encyclopédie méthodique*, au mot *aphthes*; je n'avois pas l'ouvrage de *Sagar* sous les yeux. On tombera toujours dans cet inconvénient, lorsqu'on ne pourra point consulter les originaux, & qu'on sera forcé d'avoir recours à des copistes.

*Vitet* & *Paulet* ont, successivement aussi, estropié le nom de l'auteur & le format de son ouvrage.

(2)..... *Quamvis cum scriptoribus magnæ auctoritatis, mihi videar posse concludere, quod eclipses magnam mutatio-*

de Vouroux , subdélégation de Varennes ; un ulcère , enfin , qui occupoit la surface de la langue ; celle-ci tomboit aux animaux qui n'étoient pas secourus , & ils périssoient dans peu. Les débris de la nourriture en s'engageant dans l'ulcère , en accéléroient encore les progrès. Il est des personnes qui prétendent que ces *aphthes* sont toujours précédées d'une sorte d'ampoule ; mais M. *Barailon* dit s'être assuré du contraire (1).

Les *aphthes* se montrent souvent dans les maladies inflammatoires , putrides & pestilentielles ; elles accompagnent presque toutes les épizooties de ce genre ; on les rencontre souvent dans le farcin , dans la gourme maligne , dans la morve qu'on peut appeler inflammatoire ou aiguë : je les ai vu tellement multipliées dans ces cas ; l'engorge-

*nem in corporibus sublunaribus caussent ; hanc tamen eclipsin aphtharum , de quibus agō , palmariam fuisse caussam aduci non possum , ut credam.*

*Nam sepius ecclipses solis , patimur absque damno præter eclipses , deinde caussas obscuras assignare nefas , donec claras obvias habemus.* Sagar , pag. 22.

(1) *Instruction sur les maladies épizootiques les plus familières à la généralité de Moulins , sur leurs préservatifs , & sur le traitement le plus convenable à chacune d'elles.* A Moulins , de l'Imprimerie de C. J. Pavy. M. DCC. LXXXVII. in-4°. page 10 , n°. 24.

ment & l'inflammation portés à un si haut degré, que les animaux sont morts assez promptement, ayant toutes les parties de l'arrière bouche, de la trachée-artère, & des arrières-narines engorgées, au point de ne permettre qu'à peine le passage de l'air, & ces parties entièrement gangrénées. *Lafosse* les a observées aussi dans une dysenterie épizootique qui régna sur quelques vaches à Paris en 1771, & qui causa la mort de plusieurs. Dans celles qu'il ouvrit, il trouva toutes les parties de la bouche, du larynx, de la trachée-artère, &c., couvertes d'*aphthes*; les intestins sphacelés & remplis de liquide qui étoit la matière des déjections dysentériques; il observe, à cet égard, que les *aphthes* occasionnent presque toujours la dysenterie, ou au moins la diarrhée; il a remarqué encore, dans les chevaux, que ces ulcères sont quelquefois si multipliés dans l'arrière-bouche, qu'ils gagnent les fosses nasales, s'étendent sur la membrane pituitaire, & produisent la morve; qu'on en rencontre toujours dans la phthisie confirmée & que quelquefois les mauvaises digestions & la saburre de l'estomac les font naître (1); mais dans tous ces cas, aux symptômes particuliers aux *aphthes*, se joignent toujours ceux propres à faire

---

(1) *Dictionnaire d'hippiatrique*, endroit cité.

connoître la maladie essentielle. *Vitet* prétend que lorsque ces ulcères viennent à la suite d'une maladie inflammatoire, ils sont toujours de bon augure (1).

Dans le chien & dans les autres carnivores, elle précède & accompagne presque constamment le scorbut, dont les animaux sont fréquemment atteints lorsqu'on les nourrit uniquement de viande, & qu'ils manquent d'exercice (2).

Les jeunes animaux, comme les poulains & les veaux qui sortent de teter, sont assez sujets aux *aphthes* à cette époque, & cette maladie paroît être chez eux l'effet du changement de nourriture; elle a alors beaucoup de ressemblance avec les *achores*, ou *croûtes de lait*, qu'elle accompagne quelquefois; mais elle guérit plus promptement. Elle se montre ordinairement au printemps & après que les jeunes animaux ont brouté les premières herbes.

Il est important, au surplus, de ne pas confondre, comme l'ont fait plusieurs auteurs vété-

(1) *Médecine vétérinaire*, tome II, page 505.

(2) Le beau lion qui est mort à la Ménagerie du Muséum d'histoire naturelle, & que j'ai vu pendant sa maladie, avoit toutes les parties de la gueule couvertes d'*aphthes*, & à sa mort, presque toute la peau en étoit criblée.



rinaires modernes , les *aphthes* avec les abcès qui se forment quelquefois dans la bouche & autour des gencives , ni avec le *chancre* proprement dit , qui affecte la langue , qui en occasionne quelquefois la chûte , & qui est presque toujours mortel , s'il n'est pas traité convenablement & à temps. Ce *chancre* est un véritable *charbon*, souvent épizootique, connu sous le nom de *glossantrax* (1), peut-être même les épizooties de 1731, 1761, 1763 , & quelques autres de cette nature , appartiennent-elles à cette maladie & non aux *aphthes* qui ne sont qu'accidentellement mortelles , c'est-à-dire , comme je l'ai déjà observé , lorsque , par leur multiplicité , par l'âcreté de l'humour qui les occasionne , par l'irritabilité des animaux qu'elles affectent , l'inflammation est portée à un degré si violent , que la suffocation & la gangrène se manifestent promptement.

*Hieroclès*, parmi les vétérinaires Grecs , s'est occupé assez au long des *aphthes* (2) ; *Ruel* (3) ,

(1) *Traité du charbon ou anthrax* , par Chabert , déjà cité , art. XIII.

(2) *Veterinariae medicinae , libri duo* , græcè. Basilea , 1537. in-4<sup>o</sup>. pag. 174.

(3) *Veterinariae medicinae , libri II. Parisijs* , 1530. in-fol. fol. 65, verso.

*Massé* (1), *Jourdain* (2), *Ligér* (3) & d'autres François nous ont transmis ce qu'il en a dit, ou en ont parlé dans leurs ouvrages sous le nom d'*alcola*. Parmi les Italiens *Ruini* (4), & *Francini* son neveu & son traducteur (5), sont aussi entrés dans beaucoup de détails à ce sujet. Ils distinguent trois espèces d'*aphthes*; la première n'est qu'une inflammation de toute la bouche, ils l'appellent *aphthes sans ulcères*; ils placent dans la seconde les *aphthes ulcérées* & dans la troisième les *aphthes rongeantes* ou *serpigineuses*; il est aisé de voir que les deux premières espèces n'en forment qu'une seule, & la différence ne consiste que dans l'état plus ou moins avancé de la maladie.

D'après tout ce qui précède, ne doit-on pas être étonné de lire dans le *Dictionnaire d'hippiatrique de Lafosse*, au mot *aphthes*, qu'il ne connoît aucun auteur qui ait parlé de cette maladie dans

(1) *L'Art vétérinaire, ou grande maréchalerie, &c. Paris, 1563, in-4°. feuillet 92.*

(2) *La vraie cognoissance du cheval, ses maladies & remèdes. Paris, 1647. in-fol. page 89.*

(3) *La connoissance parfaite des chevaux. Paris, 1712. in-8°. page 168, &c.*

(4) *Dell' infirmita del cavallo. Bologna, 1598. in-fol. pag. 144.*

(5) *Hippiatrique. Paris, 1607. in-4°. page 203.*

les chevaux, & qu'il n'a jamais vu aucun médecin vétérinaire qui l'ait traitée, quoiqu'elle soit fort commune dans ces animaux, & souvent mortelle.

### Traitement des Aphthes.

Le traitement des *aphthes* doit être dirigé d'après leur caractère & leurs progrès. Il s'agit dans cette maladie, d'adoucir & de dénaturer l'humeur qui l'occasionne, de la fixer dans le lieu où elle s'est déposée, de faciliter son évacuation, & la cicatrisation des ulcères qu'elle a fait naître; d'empêcher les mauvais effets qui pourroient résulter de sa résorption dans la masse, soit par la déglutition, soit par la voie ordinaire de l'absorption; enfin, d'évacuer celle qui auroit pû y être reportée, ou qui auroit échappé à l'action des remèdes.

Dès qu'on s'apercevra qu'un animal a la bouche affectée d'*aphthes*, on le mettra à la diète blanche; si elles sont d'un caractère benin, on fera fondre du sel marin ou de cuisine (muriate de soude) dans sa boisson, & on lui fera des injections fréquentes dans la bouche, avec la décoction de guimauve ou d'orge miellée, à laquelle on substituera, à mesure que l'inflammation diminuera, celle de ronce, d'aigremoine, de troëscne, ou de quelques autres

plantes déterfives , dans l'eau ferrée ; on y ajoutera l'oximel & on laissera avaler à l'animal tout ce qu'il voudra de ces gargarismes ; si l'inflammation & l'engorgement étoient considérables , on débiteroit par une ou deux petites saignées. Sur la fin de la maladie , on pourra saupoudrer , comme le recommande *Hieroclès* , les endroits ulcérés avec la poudre d'écorce ou de fruits de grenadier , ou avec celle de feuilles d'olivier séchées ; & lotionner avec le vin , le collyre de Lanfranc , ou l'huile de myrrhe ; il sera bon , dans ce cas , de tenir la bouche de l'animal ouverte avec le pas-d'âne pendant quelques instans , pour qu'il n'avale pas ces substances.

Si l'on est dans la saison des plantes fraîches , acides ou âcres , comme l'oseille , l'alléluia , les pampres de vignes , le cochléaria , les creffons , les raves , les navets , les choux , &c. , on en fera manger aux bestiaux ; on leur gargarisera souvent la bouche avec le jus ; & si on ne peut s'en procurer , on y substituera l'oximel ou le vinaigre dans la boisson , jusqu'à agréable acidité. On recommande encore le remède suivant : pilez de la grande chélidoine avec du sel de cuisine ( muriate de soude ) , du verjus & trois ou quatre gouffes d'ail ; lavez-en la bouche des animaux , plusieurs fois par jour.

L'effet de ces remèdes sur les *aphthes* est de

diminuer l'inflammation , de les refferrer , d'exprimer , pour ainsi dire , l'humeur qui les forme , en donnant de l'action aux vaisseaux , & d'en faciliter ainsi le dégorgement & la guérison.

J'ai recommandé de petites saignées , & ce précepte est d'autant plus important , que j'ai vu des saignées ordinaires produire promptement l'affaiblissement des *aphthes* , & la rentrée de l'humeur qui les occasionnoit.

Lorsque ces ulcères sont superficiels & dûs aux mauvaises digestions , ils s'évanouissent aisément , en lavant souvent la bouche avec un mélange d'ail & de vinaigre , ou en y tenant un billot des mêmes substances auxquelles on ajoute l'affa-foetida , & par l'usage interne des stomachiques amers & purgatifs , tels que l'aloès , qu'on donne à petite dose , tous les matins , dans le miel. Il faut , au reste , éviter les purgatifs dans le commencement de cette maladie , quelque bénigne qu'elle paroisse , leur effet a souvent été suivi , comme celui des trop fortes saignées , d'une dessiccation très-prompte des *aphthes* , & d'une délitescence mortelle ; ils ne doivent être employés que sur la fin.

Il n'en est pas de même des émétiques ou vomitifs , dans les animaux qui sont susceptibles de l'action de vomir , comme le chien , le cochon & les autres carnivores ; on peut employer ces re-

mèdes dès le commencement de la maladie avec succès, sur-tout lorsqu'elle accompagne le scorbut, ou des affections cachectiques. On doit préférer les vomitifs tirés du règne végétal, tel que l'ipécacuanha, comme moins irritans, à ceux tirés du règne minéral tels que le kermès minéral, (oxide d'antimoine sulfuré rouge) & le tartre stibié (tartrite de potasse antimonieé).

Si les *aphthes* sont multipliées, malignes, si elles se montrent épizootiquement, il faut avoir recours à des substances plus actives; la saignée, dans ce cas, pourroit être funeste, en jetant les parties dans une atonie gangréneuse, à laquelle elles ne sont souvent que trop disposées. Il faudra ouvrir les vésicules, ratifier, plusieurs fois par jour, les ulcères, avec un instrument quelconque, jusqu'à les faire saigner; les frotter souvent & même rudement avec un gros chiffon trempé dans de fort vinaigre, dans lequel on aura mêlé de l'ail pilé, du poivre, du gingembre & du sel ammoniac (muriate d'ammoniac), ou dans lequel on aura fait infuser des plantes fortes, comme la rhue, la sabine, l'absynthe, &c. Quand ils ne saigneront plus, on les touchera avec le vitriol bleu (sulfate de cuivre), ou ce qui vaut mieux encore, avec l'acide vitriolique (acide sulfurique), comme dans le *glossantrax*, & on les

traitera absolument de même (1). On donnera intérieurement les substances propres à s'opposer aux effets de la putridité, & à pousser du centre à la circonférence. Le quinquina dans le vin ou dans le vinaigre, pourroit seul remplir cette double indication, si son prix trop haut, ne le mettoit souvent hors de la portée des facultés de la plupart des propriétaires, sur-tout pour les grands animaux auxquels il faut toujours le donner à haute dose, si on veut en attendre de bons effets; on y substitue la thériaque, l'orviétan, les gommés-résines, les poudres de gentiane, d'aunée, des plantes aromatiques, &c., qu'on délaye, ou qu'on fait infuser dans le vin. On continue ce traitement jusqu'à la chute des escharres, après quoi on employe les gargarismes de vin miellé, jusqu'à la cicatrisation des pulcères. On termine la cure par un purgatif. Si la maladie a un caractère épizootique & contagieux, on mettra en usage tous les moyens de précautions indiqués dans ces cas, parmi lesquels il ne faut pas oublier le séton.

Dans l'épizootie décrite par *Sagar*, plusieurs maréchaux n'administrèrent aucun remède, parce qu'ils avoient observé que la maladie n'étoit pas mortelle. Certains laboureurs, inquiets de voir

---

(1) *Traité du charbon*, déjà cité, art. XL.

leurs bestiaux malades , suivirent les conseils des bonnes-femmes. Les uns donnèrent de la thériaque délayée dans du vinaigre, les autres du vitriol de mars ( sulfate de fer ) en solution dans l'eau ; ceux-ci , des remèdes échauffans , tels que l'assa-fœtida , le castoreum , &c. ; ceux-là , de l'alun ( sulfate d'alumine ) ; les médicamens astringens & échauffans ne servirent qu'à accroître les *aphthes*. Le remède qui réussit le mieux fut le miel mêlé avec un peu de nitre ( nitrate de potasse. ) La décoction de raves avec un peu de sel ( muriate de soude ) fut encore d'un grand secours. Les taureaux & les bœufs sanguins ressentirent de bons effets de la saignée à la jugulaire (1).

Presque tous les auteurs recommandent d'employer une cuiller ou une pièce d'argent pour gratter les *aphthes* ; mais que l'instrument soit d'or, d'argent, de fer, de cuivre ou même de bois, la nature du métal n'est d'aucune importance pour cet objet. Cette idée, de recommander l'emploi de l'argent, tenoit sans doute à celle que l'on avoit de la bénignité des métaux que l'on appeloit parfaits & auxquels on attribuoit beaucoup de vertus ; si on n'a pas osé recommander l'or, c'est qu'on savoit qu'il n'étoit pas commun dans les campagnes,

---

(1) Sagar , chap. III. pages 30 & 31.



où règnent le plus souvent ces sortes de maladies. Au reste, l'étain, dont le plus grand nombre des cuillers est composé, est trop mou & trop foible pour cette opération ; je me suis servi dans ces cas, avec avantage, de l'instrument que les maréchaux appellent *rogne-pied*.

Lorsque les *aphthes* ne sont que symptomatiques, elles disparaissent avec, ou peu après la maladie qu'elles accompagnoient. Leur disparition (à moins qu'elle ne se manifeste subitement, comme il arrive dans les métastases), annonce même la guérison. Elles exigent rarement, dans ce cas, un traitement particulier ; si elles résistoient à celui employé pour combattre la maladie essentielle, on auroit recours aux moyens que j'ai indiqués, & qui paroîtroient les plus appropriés à leur caractère.

Tout ce que j'ai dit des *aphthes* doit faire sentir aux propriétaires de bestiaux, combien il est essentiel d'examiner souvent la bouche de leurs animaux, dans toutes les maladies, & sur-tout dans les cas d'épizooties.

## DU FOURCHET

*Dans les Bêtes à cornes ,*

Par le C. CHABERT.

**D**ANS le nombre des maladies propres à certaines espèces d'animaux , il en est qui sont dues à une conformation qui leur est particulière ; telle est une tumeur douloureuse & inflammatoire qui affecte la partie inférieure des jambes du mouton , & à laquelle on donne le nom de *fourchet*. Elle est encore connue, en différens lieux , sous la dénomination de *crapaud*, de *crapaudau* ou *crapaud d'eau*, de *mal-de-pied*, de *piétain*, de *piété*, &c. Nous lui conserverons celle de *fourchet*, parce qu'elle désigne la partie de la jambe où se trouve le siège du mal.

Il n'attaque quelquefois qu'une ou deux extrémités ; d'autrefois , il les affecte toutes.

La tumeur qui constitue cette maladie dégénère en abcès & en ulcère ; elle occasionne la chute du sabot, la fièvre , le dépérissement & la mort.

Tous les quadrupèdes sont sujets à des dépôts , à des ulcères de toute espèce dans les parties qui avoisinent le pied , comme par-tout ailleurs ; mais la tuméfaction qui constitue le *fourchet* n'affecte que le mouton , parce qu'il est le seul des ani-

maux domestiques qui soit pourvu , à la naissance de la division de ses paturons, de ses couronnes & de ses pieds , d'une cavité ou espèce de sinus tortueux dont l'entrée est infiniment plus étroite que le fond.

Cette entrée s'observe extérieurement à la partie antérieure & inférieure de la gouttière verticale que forme la peau dans le lieu où elle recouvre les deux os du paturon ; elle est très-étroite & bordée par une aréole ou cercle blanchâtre , qui en diminue l'étendue. Elle laisse sortir un petit faisceau de poils que l'on retire assez facilement.

Le sinus qui répond à cette ouverture , n'est point rectiligne : sa direction est d'abord horizontale , dans un trajet de cinq ou six lignes ( dix ou douze millimètres ), après quoi , elle change & devient perpendiculaire , en se contournant de haut en bas , & ensuite de devant en arrière , en sorte qu'elle décrit un crochet dont le contour est haut & rapide.

Ce sinus est formé par un prolongement de la peau , qui n'est point perforée comme elle paroît l'être au premier aspect , mais seulement réfléchie & enfoncée entre les paturons dans le lieu où elle forme ce sinus. Il est garni intérieurement de poils très-fins & très-courts , & il est criblé d'une infinité d'orifices qui répondent à un corps glanduleux , dans lequel ce sinus est logé.

Ces orifices versent lentement & sans cesse dans l'intérieur de cette poche, une humeur sébacée ; grisâtre & d'une odeur très-pénétrante (1).

Examinée extérieurement, après que l'un des os du paturon a été enlevé, cette poche est très-ample dans son fond, comparé avec les dimensions de son col & de son entrée ; elle est enveloppée médiatement de beaucoup de graisse, & immédiatement du corps glanduleux dont nous avons parlé, & qui fournit l'humeur qui se filtre dans son intérieur. Cette poche reçoit, au reste, quantité de vaisseaux artériels & veineux, qui forment un lacis sur sa surface, ainsi qu'un nombre très-considérable de nerfs qui, se réunissant, lui servent, en quelque sorte, de gaine.

Il résulte de cette description, que cette partie est un véritable organe particulier au mouton, & destiné à l'élaboration & à la filtration d'un suc propre à lubréfier l'ongle & ses parties adjacentes, à en entretenir la souplesse & la flexibilité, à former enfin un émonctoire de la même nature que

---

(1) L'humeur que cette poche contient, exhale une odeur si forte, que l'ébullition et la cuisson même ne peuvent la dégager entièrement ; il ne seroit pas possible d'employer en cuisine les pieds de mouton, si l'on n'avoit le soin d'en enlever, avant de les faire cuire, la poche dont il est ici question.

ceux qu'on aperçoit sous le grand angle de l'œil, aux ars, à la face interne & supérieure des cuisses, & sous le ventre : on ne peut douter que, comme eux, il ne serve à séparer du sang l'humeur onc- tueuse & épaisse qui s'y trouve en grande quantité, spécialement dans le mouton.

Quelques précautions qu'aient prises la nature pour la conservation de cet organe, il n'est cependant pas à l'abri des accidens ; il peut être, & il est effectivement affecté, ou symptomatiquement, ou essentiellement.

Dans le premier cas, tous les autres filtres de même nature le sont aussi ; c'est ce qui arrive dans les maladies graves, aiguës, ou chroniques. Dans les premières, ils sont desséchés, & l'humeur qu'ils fournissent est inodore, elle se montre sous la forme de poussière. Dans les secondes, ils sont relâchés, boursoufflés, & l'humeur qu'ils rendent a peu de consistance ; elle est en partie dissoute, & quelquefois fort âcre. La première de ces opérations prouve le défaut de filtration & d'excrétion de l'humeur qu'ils fournissent dans l'état de santé, & la seconde indique le relâchement & la foiblesse des solides, ainsi que le peu de consistance des fluides.

Lorsque cet organe est affecté essentiellement, c'est en lui que réside tout le mal ; c'est alors que le *fourchet* a lieu : il s'annonce par la chaleur &

la douleur de la partie; quelques jours après, elle enfle & grossit; cette tuméfaction continue d'augmenter; elle s'étend bientôt sur tout le bas de l'extrémité, & se prolonge souvent le long des canons jusqu'aux genoux, ou jusqu'aux jarrêts. L'animal boîte tout bas; il ne se sert point de la jambe malade; si le mal est fixé sur les extrémités antérieures, il se tient sur les genoux; s'il occupe les extrémités postérieures, il reste couché, souffre beaucoup, sur-tout si les deux membres sont affectés en même temps, ce qui arrive souvent. Le mal est bien moins grave, lorsqu'il n'attaque qu'un pied; l'animal, dans ce cas, va sur trois jambes assez facilement. Lorsqu'il y a plusieurs jambes d'affectées, la bête dépérit promptement; la fièvre, la soif, le battement de flanc surviennent; le mouton ne peut suivre le troupeau; plusieurs parties de son corps, & spécialement les articulations des boulets, des genoux, des jarrêts, & les hanches, se tuméfient, s'ulcèrent & suppurent; les mouches déposent dans ces ulcères, comme dans celui du *fourchet*, une quantité considérable de semences vermineuses qui se manifestent d'autant plus fortement, que l'animal prend moins d'exercice, & ces insectes paroissent d'autant plus vivans, que l'animal est plus affoibli.

L'ulcère du *fourchet* ayant fait des progrès, la

suppuration gagne les parties déclives ; elle pénétre sous l'ongle, & elle occasionne la chute des fabots ; l'animal tombe dans l'émaciation, & succombe bientôt.

Tels sont l'ordre & la marche de cette maladie abandonnée à elle-même ; mais il est rare que les propriétaires de troupeaux lui laissent faire tant de progrès ; ils les arrêtent, en envoyant l'animal malade à la boucherie. La viande n'a pas à beaucoup près les mêmes qualités que celle d'un animal sain ; elle n'est pas dangereuse, mais elle n'est ni tendre, ni succulente.

Cette maladie paroît affecter de préférence les animaux les plus gras & les plus pesans. Elle se manifeste dans toutes les saisons, mais le plus souvent pendant les grandes chaleurs, rarement avant la tonte.

Les moutons des départemens méridionaux y sont plus exposés que ceux des départemens septentrionaux, & l'on observe, en général, qu'elle est d'autant plus fréquente, que les terrains sur lesquels pâturent les troupeaux, sont plus durs, plus arides, plus secs & plus échauffés par le soleil : ce qui prouve que la cause principale de cette maladie est due à la chaleur & à la fatigue qu'éprouvent les pieds de ces animaux. Ces causes donnent lieu à la raréfaction des humeurs, à leur séjour dans la partie, à la décomposition de l'hu-

meur sébacée contenue dans le sinus que nous avons décrit, à l'ulcération des parties qui le composent & qui l'entourent; enfin, à la suppuration de toutes les parties du pied, à la chute des sabots, & aux autres désordres dont nous avons précédemment parlé.

Le *fourchet* est, au reste, enzootique dans certaines communes de France; telles sont celles qui bordent la Gironde, ainsi que celles qui sont situées dans le Bas-Médoc, sur le bord de la mer, dans les Pyrénées, &c.

La multitude des animaux qui en sont quelquefois atteints, l'a fait regarder comme épizootique & même comme contagieux dans quelques circonstances.

Quoiqu'il en soit, nous voyons dans cette maladie, comme dans presque toutes les autres, trois périodes ou trois temps bien distincts: le premier s'annonce par l'inflammation générale des parties affectées; le second, par l'ulcération des parties qui environnent le sinus; & le troisième, par la suppuration de ces mêmes parties & de la chair cannelée qui unit la paroi composant le sabot, à l'os du pied.

#### *Traitement du Fourchet.*

Dans le premier période, il faut avoir recours à la saignée locale. Elle se pratique en faisant



quelques scarifications dans toute l'épaisseur de la peau des couronnes, & aux bains d'eau de rivière, ou autre, la plus pure & la plus fraîche possible, dans laquelle on laisse l'animal jusqu'aux genoux & jusqu'aux jarrêts, pendant une heure. A la sortie du bain on enveloppe le pied ou les pieds malades avec de la suie de cheminée, passée au tamis & liée avec une quantité suffisante de vinaigre.

Si l'inflammation est plus forte, on saignera encore le mouton à la jugulaire. On lui donnera pour breuvage & pour lavement de l'eau légèrement vinaigrée; on continuera les bains & les cataplasmes, jusqu'à parfaite guérison. Elle a ordinairement lieu, le mal étant pris dans sa naissance, le second ou le troisième jour.

Dans le second période, il faut en venir nécessairement à l'extirpation des parois du sinus, ainsi que du corps glanduleux qui l'entoure.

Pour cet effet, on incisera la peau sur le sinus, suivant le sens de la division des sabots; on séparera cette même peau de chaque côté des parois extérieures de ce sinus; on les traversera par une aiguille enfilée; on saisira, de la main gauche, les extrémités du fil, on agira avec le scalpel dont la main droite fera armée, on disséquera le corps glanduleux, & on emploiera l'une &

l'autre main pour l'enlever & l'extraire avec le finus.

L'opération faite , on laissera saigner dans un seau d'eau fraîche , pendant cinq ou six minutes , la partie opérée. On retirera le pied de l'eau ; on le pansera avec des plumaceaux gradués , imbibés d'eau-de-vie ; on enveloppera tout le bas de l'extrémité de plumaceaux imbibés d'eau salée & vinaigrée ; on aura soin que les sabots soient séparés par quelques-uns de ces plumaceaux ; on enveloppera le tout d'un linge , qu'on fixera par quelques points de future. Cette future vaut infiniment mieux que les cordes & autres ligatures dont on se sert quelquefois , & qui serrent & étranglent la partie , au point de donner lieu à la gangrène & à la mort.

Les pansemens subséquens seront les mêmes que ceux-ci ; ils auront lieu tous les jours , & l'animal malade sera bientôt guéri.

Dans le troisième période , enfin , il faut , outre l'opération précédente , procéder à l'enlèvement de la partie du sabot ou des sabots qui se trouve détachée de l'os du pied.

Rien n'est plus simple que cette opération. On enlève la sole ; la partie de la paroi qui est défunie , est très-visible alors ; on fait brèche , avec le bistouri , sur cette partie ; on agrandit cette brèche

che, ayant soin de ne point offenser l'os du pied, jusqu'à ce qu'on trouve la paroi bien saine; on l'enlève en entier, si cela est nécessaire, parce qu'il est de fait que toute partie de l'ongle, une fois séparée par le pus, ne se réunit jamais.

L'opération faite, on laisse saigner & on panse comme dans le cas précédent. Toutes ces opérations qui, au reste, sont indispensables, ne sont pas difficiles. Il n'y a pas de berger intelligent qui ne puisse les pratiquer aussitôt qu'il les aura vu faire une fois. D'ailleurs, il est facile aux uns & aux autres de s'exercer d'avance sur les pieds de moutons qu'ils pourront se procurer à la boucherie, ou sur ceux de ces animaux que la mort leur enlèvera, ce qui n'est rien moins que rare, lorsque le troupeau est un peu nombreux.

Il est, au surplus, inutile de prévenir ici que l'animal qui sera affecté du *fourchet*, & qui aura subi une opération, doit être laissé à la bergerie, y être nourri sobrement, & abreuvé d'eau pure: mais nous croyons qu'il est indispensable de lui donner au plutôt les lavemens & les breuvages d'eau tiède vinaigrée prescrits plus haut, & même de les multiplier, dans la journée, pour ceux des animaux affectés qui paroîtront éprouver une douleur violente.

## DES AMULETTES;

*Considérés comme remèdes préservatifs & curatifs  
des maladies des Animaux domestiques (1).*

Par le C. HUZARD.

LES amulettes sont autant & peut-être plus fréquemment employés pour conserver les animaux, les préserver de maladies & les en guérir, que pour l'homme; & le peuple des villes est, à cet égard, aussi ignorant, aussi crédule & aussi superstitieux que celui des campagnes.

Si ces moyens imaginés par l'intérêt, entretenus par la superstition, & prônés par le charlatanisme & par la mauvaise foi, n'étoient qu'illusoires & inutiles, leur emploi n'entraîneroit aucun danger; mais la sécurité dans laquelle ils laissent, de-

---

(1) Ce morceau a été composé pour le *Dictionnaire de médecine de l'Encyclopédie méthodique*. En le reportant dans les *Instructions vétérinaires*, j'ai cru ne devoir faire aucun changement au fond; je me suis contenté d'y faire quelques additions & quelques changemens dans la forme: si les préjugés se détruisent en France, ils subsistent encore dans une grande partie de l'Europe, & les vérités sont de tous les pays comme de tous les temps.

vient souvent funeste à la fortune des propriétaires, que les pertes n'éclairent point, & qui aiment mieux croire avoir manqué à quelques-unes des formalités prescrites dans l'emploi de l'*amulette*, qu'à la faillibilité du moyen. C'est sur-tout dans les maladies dévastatrices qui affligent quelquefois le bétail; c'est dans ces épizooties contagieuses, dans la morve, dans le farcin, que les *amulettes* sont plus fréquemment employées, & qu'ils contribuent, par l'espèce d'insouciance, & par la tranquillité funeste que leur usage inspire aux cultivateurs, à répandre & à perpétuer la contagion. On sent combien il est essentiel que la philosophie vienne, dans ce cas, comme dans une foule d'autres, éclairer les habitans des campagnes, & diriger des principes de liberté qui tendroient évidemment à la ruine des propriétaires & de la République.

Les *amulettes* peuvent, dans la médecine des animaux, se diviser en trois classes : les *profanes*, les *supernaturels* & les *sacrés*.

#### *Des Amulettes profanes ou médicamenteux.*

Ces *amulettes* sont les moins nombreux, ceux qui inspirent le moins de confiance, quoique cependant ils soient peut-être les plus efficaces. Ils consistent dans l'emploi immédiat de quelques moyens mécaniques, & dans celui médiat de plu-

fleurs médicamens falins ou aromatiques , pour la guérison de plusieurs maladies. Dans la fourbure , par exemple , on met des manchettes de paille aux quatre jambes , pour empêcher , dit-on , le mal de descendre sur les pieds. Dans le vertigo , on applique des sachets de sel très-sec , ou de cendres sur les reins ; dans les coliques on ferre aussi la queue avec un lien de paille ; dans l'avertin des moutons , on suspendoit les sachets d'Arnoud aux cornes ; pour le farcin , il faut renfermer les fleurs , les feuilles , les racines de diverses plantes , des poudres , des sels , du mercure coulant , de l'antimoine , dans de petits sacs , dans des boîtes , dans des tubes de verre , & les suspendre au cou , à la queue , à la crinière des animaux , dans leurs oreilles , & à leurs licols. Si toutes les formalités ont été bien observées ; si on a exclu les femmes de ces opérations , à de certaines époques ; si l'application en a été faite par des vierges , ou si l'opérateur est pur ; enfin , si la conjonction des planètes , ou quelques autres obstacles , qu'on ne manque pas de trouver au besoin , ne s'opposent pas à l'effet de l'*amulette* , on peut être certain que le mal n'aura aucune suite. Pour préserver & guérir les maladies des yeux , les uns suspendent certaines substances dans les écuries , les autres , des bouteilles vides &

débouchées , autour & dans lesquelles doit se rassembler l'humeur , qui , sans ces précautions , se jetteroit sur l'organe. Dans d'autres maladies , ils placent d'autres animaux , des insectes , des reptiles dans les écuries & dans les étables où sont les animaux malades ; l'araignée elle-même , qui est regardée comme un poison , & qui néanmoins dit-on , affainit les lieux où elle se trouve , est bien réellement un *amulette*. Ne met-on pas habituellement encore des colliers de liége aux chiennes & aux chattes pour faire passer leur lait ? Et de nos jours & sous nos yeux , n'a-t-on pas aussi magnétisé les animaux ? N'a-t-on pas prétendu que cet *amulette* guérissoit le farcin , la morve , le vertigo ? N'a-t-on pas cru avoir fait dormir des chevaux , tandis que cet effet n'avoit réellement lieu que sur les spectateurs , &c. , &c. ?

*Des Amulettes furnaturels , ou occultes.*

Si on examine les *amulettes* furnaturels , on verra bientôt qu'ils ne sont , comme quelques-uns des précédens , que des moyens mécaniques auxquels il plaît à ceux qui les mettent en usage , & à ceux qui en requièrent l'emploi , d'attribuer des qualités & des effets occultes ou cachés. On les connoît plus particulièrement sous les noms de *charmes* , de *maléfices* , de *solets* , de *forts* , de *for-*

*vilèges* , &c. On les employe , ou dans l'espérance de faire du mal , ou dans l'espérance de s'opposer à celui qu'on éprouve ; mais celui qui veut guérir des maladies & celui qui veut en donner , sont également trompés. Cette classe d'*amulettes* est très-nombreuse dans la médecine vétérinaire , & il seroit trop long de les passer ici tous en revue. Nous nous contenterons d'observer qu'il n'est pas d'accidens , de maladies , & de genre de mort dont les bestiaux soient affectés , qu'on ne regarde aussitôt comme l'effet de quelques charmes ou de quelques sorts ; & dont on ne cherche la destruction par l'emploi d'un sort opposé. On croit même trouver des traces de maléfice par-tout , jusques dans les ouvertures des cadavres ; & le sang coagulé dans les gros vaisseaux , sur-tout dans les bifurcations , est bientôt transformé en autant d'hydres & de serpens à plusieurs têtes qui sont évidemment la cause de la mortalité (1). Les prétendus donneurs ou guérisseurs de sorts ont très-grand soin , pour entretenir la crédulité , de cacher leurs opérations ; les uns passent la nuit sur les toits des étables , ou autour des écuries ; les autres se couchent

---

(1) Voyez une note relative à cet objet , insérée dans le volume des *Instructions* pour l'année 1791 , pages 102 , 103.



d'une certaine manière auprès des animaux , ils les font enterrer dans les lieux mêmes où ils sont morts ; ils y suspendent ou ils y cachent des crapauds vivans , qui doivent tout attirer à eux ; ils enfouissent en divers endroits certaines préparations , dans lesquelles résident de grandes vertus , & qu'il ne faut pas chercher à connoître , sous peine d'inefficacité du moyen , & de maladie ou de mort dans l'année , pour l'incrédule ou le profane qui oseroit lever un coin du voile. Il est surtout essentiel qu'ils ayent de l'argent d'avance , pour acheter les ingrédiens de ces *amulettes* , qui coûtent toujours fort cher ; ils y ajoutent des poils de l'animal à guérir ou à préserver , coupés à une certaine place & à une heure marquée ; ils font ouvrir des issues par où le sort doit s'échapper , & il n'y a pas à craindre que celui qu'on tenteroit de jeter , ose franchir l'obstacle redoutable qu'on lui oppose le plus souvent à la porte de l'étable ou de l'écurie (1). D'autrefois , ce sont des esprits particuliers qui prennent soin des chevaux & des

---

(1) *Desplas* étant à traiter la maladie épizootique charbonneuse du Quercy , dont il a donné la description dans le volume de 1791 , page 275 , fut appelé dans une métairie où il y avoit un bœuf malade , malgré l'*amulette* , que l'écarisseur du pays avoit enterré près de la porte de l'étable , & malgré la parole qu'il avoit donnée , que la maladie n'atta-

bestiaux , & qui , jaloux de ce choix , ne souffrent pas impunément qu'on les trouble dans leurs fonctions ; aussi dès qu'un animal s'est frotté la crinière , parce qu'elle est mal - propre , qu'il s'y excite des démangeaisons , & que les crins sont mêlés , a-t-on soin de n'y plus toucher , de les laisser , se mêler de plus en plus , de manière à former quelquefois des paquets très-longs & très-gros , qu'on se garde bien de couper , parce qu'il s'en suivroit certainement de grands accidens & même la mort de l'animal , ou que l'opérateur pourroit être battu par l'esprit. Cet *amulette* qui , sans doute , n'a pu être imaginé & propagé que par la paresse des palefreniers , est connu sous le nom de *folet*. Comme il dégénère souvent en une véritable maladie qui a beaucoup de rapport à la

---

queroit pas les animaux qui passeroient par dessus. *Desplas* osa le déterrer , sans craindre la mort qui lui étoit promise. Il trouva un petit paquet dans lequel étoit un denier , un peu de levain , un peu de cire , & un morceau d'étoffe noire , qui étoit , dit-on , de l'étole du prêtre : il osa plus encore ; il traita le bœuf , & il le guérit. L'enchanteur se faisoit payer pour son *amulette* une rase de blé , qui vaut à-peu-près six livres , & il y faisoit encore ajouter quelques paires de poulets. Il inspiroit plutôt la confiance en prenant l'argent & en ne guérissant pas , que l'homme de l'art qui guérissoit gratuitement.

*plique des Polonois* , j'en parlerai particulièrement dans un des volumes suivans.

On charme aussi les maladies accidentelles , les coups de feu , les plaies d'armes blanches , les clous de rue , les blessures de la selle ou du bât , & toutes les autres auxquelles on veut bien ne pas accorder des causes extraordinaires. On trace des lignes droites , des courbes , des signes de croix sur les animaux malades ou blessés ; on circonscrit le mal avec le bout du doigt , on le fixe , on l'attire par l'application de la main , & sur-tout par quelques paroles , que celui qui les a imaginées n'entendoit peut-être pas mieux que celui qui les récite en les morcelant ; on fait marcher l'animal sur des croix placées par terre , dans une direction déterminée ; la selle , le bât , la bride ou le licol & la couverture sont bardés avec des papiers sur lesquels on a écrit des paroles magiques ; on les suspend au cou , au poitrail , dans l'écurie ; on les applique comme des emplâtres , on les fait avaler , &c.

Pour les clous de rue , il suffit d'avoir le clou qui a occasionné l'accident , d'arracher & non de couper quelques brins de crins , à la crinière si c'est aux pieds de devant , & à la queue si c'est aux pieds de derrière , toujours du côté du mal , d'envelopper le clou avec le crin , & de le ficher à coups de

marteau , dans un morceau de bois , en le conjurant par des paroles faites exprès ; & on est assuré , au moins que , tant que ce clou reste fiché dans le bois , il ne produit aucun nouvel accident.

Le chevalier *Digbi* & les autres sympathistes n'affuroient-ils pas , qu'en faisant bouillir du lait de vache avec certaines substances , le pis de l'animal d'où provenoit ce lait , étoit affecté d'inflammation , & bientôt desséché par l'effet de cet *amulette* sympathique , &c. ?

#### *Observations.*

En considérant de près & sans préjugés , la plupart de ces *amulettes* , il sera aisé de rendre compte des bons effets qu'ils produisent , ou qu'ils paroissent produire quelquefois ; effets qui sont dus le plus souvent aux parties salines , aromatiques & volatiles des substances employées ; mais plus souvent encore aux précautions & aux détails qui en accompagnent ou qui en suivent l'application , & quelquefois même à la manière d'en faire usage. En ouvrant des issues dans les écuries & dans les étables pour chasser le mal , on fait circuler & on renouvelle l'air si souvent corrompu , & si souvent la cause des maladies des bestiaux ; en creusant le sol , les vapeurs qui s'en exhalent peuvent déplacer & dénaturer celles qui remplissent l'écurie ; en en-

terrants dans les étables mêmes les bestiaux morts , on a pu circonscire , & borner ainsi quelquefois une maladie dont la contagion auroit été funeste. Les soins , les attentions qu'on recommande d'avoir pour les animaux auxquels on a attaché des *amulettes* , l'exercice qu'on leur fait prendre , leur nourriture , leur boisson qu'on change ou qu'on diminue dans ces cas , & enfin une foule d'autres détails aussi naturels & aussi minutieux , en contribuant à la guérison , ont également contribué aussi à perpétuer le préjugé.

Ce n'est sans doute qu'en considérant les effets constants de quelques-uns de ces *amulettes* , qu'on peut rendre compte de la confiance réelle qu'y ont ceux qui les prônent & ceux qui les employent , & de l'opiniâtreté avec laquelle ils en soutiennent constamment l'infailibilité (1).

---

(1) On a vu des bergers , condamnés aux galères , & d'autres à être brûlés , soutenir opiniâtrément que la mort des bestiaux , pour laquelle ils étoient condamnés , étoit bien de leur fait ; qu'elle étoit la suite de conjurations & de *charges* ou maléfices composés du sang & de la fiente des animaux , d'eau bénite , de pain béni de cinq paroisses , & particulièrement de celle où est le troupeau à maléficer , d'un morceau de l'hostie qu'ils retenoient à la communion , de crapauds , de couleuvres & de chenilles , le tout mis dans un pot de terre neuve , acheté sans marchander , avec des

*Des Amulettes sacrés.*

Les *amulettes* sacrés, ou de la troisième classe, n'ont de mérite que lorsque l'inefficacité des autres est manifeste, & qu'on les emploie sur la fin des maladies, parce qu'alors le mal cessant naturellement, on ne manque pas de faire valoir le nouveau moyen qu'on vient d'employer. Ces *amulettes* sont très-nombreux, & maîtrisent plutôt qu'ils n'inspirent la confiance des peuples.

On fait des octaves, des neuvaines, pour les animaux malades, & tel ou tel saint est spécialement chargé de solliciter pour telle ou telle espèce de bétail. Saint Martin, saint George & saint-Éloy sont chargés des chevaux (1); saint Luc, saint Frambour, saint Denis & saint Joseph,

billets sur lesquels ils écrivoient avec du sang des animaux & de l'eau bénite, les paroles de la consécration & autres de l'évangile de saint Jean; qu'ils enterroient ces pots sur les routes que parcouroient les bestiaux; qu'ils les arrosoient de vinaigre, &c., &c. (Voyez *Factums & arrêts du Parlement de Paris contre les Bergers sorciers*, &c., page 53 & suivantes.)

(1) Anciennement on invoquoit saint *Martin* pour les maladies des chevaux à Paris, dans l'église de *Saint-Severin*, où ce saint avoit une chapelle dans laquelle on conservoit un fragment de son manteau (sans doute celui dont il avoit fait

font chargés des ânes & des bêtes à cornes ; sainte Geneviève , des bêtes à laine ; tel ou tel autre , des mulets , des abeilles , des vers à soie . L'un est invoqué dans la clavelée , dans la ladrerie & dans le mal de feu ou des ardens (1) ; l'autre , dans

présent au diable .) Il s'étoit même établi un usage de marquer ses animaux avec la clef de la chapelle , dans la vue de les préserver d'accidens . (*Dictionnaire historique des bénéfices*, tome I , § III .)

On attachoit à la porte de l'église les fers des chevaux boiteux que le saint avoit redressés , & *Lafosse* en a arraché plusieurs (*Cours d'hippiatrique* , page 377 ) ; mais il n'a pas connu la véritable destination de ces *ex-voto* , puisqu'il croit que c'étoit des chefs-d'œuvres des maîtres d'alors ; tandis que ce n'étoit réellement que des chefs-d'œuvres de bêtise & de superstition .

On fait que saint *Éloy* étoit le patron des maréchaux & de tous les gens à chevaux ; & on connoît les absurdités qu'on met sur son compte , pour la guérison de ces animaux . La dévotion & la confrairie de ce saint étoient d'abord établies dans la rue qui porte son nom , près le Palais , à Paris , chez les Barnabites ; mais ces moines trouvant que les revenus diminuoient , chassèrent la confrairie & gardèrent les reliques , ou plutôt les reliquaires ; elle se réfugia chez les Grands-Augustins , où les maréchaux la conservèrent jusqu'à la suppression des maîtrises , en 1776 .

(1) Saint Antoine . Une des maladies des bêtes à laine & des cochons porte même le nom de ce saint ; on l'appelle , *feu sacré* , *feu saint Antoine* .

la gale (1); saint Hubert, pour les cochons, & dans la rage (2); saint Antoine de Padoue, pour les oiseaux de proie (3); on fait bénir des cierges qu'on laisse brûler dans les écuries & dans les étables; on bénit les fourrages & la boisson; on laisse tomber dans cette dernière un nombre déterminé d'égoutures du cierge béni; on touche les licols & les

(1) Sainte-Reine.

(2) La cautérisation faite avec la clef de ce saint sur le front des animaux mordus, considérée comme un moyen chirurgical, n'est cependant pas à négliger pour préserver & guérir de cette maladie.

(3) Voyez dans *la Fauconnerie de C. d' Arcussia*, les *lettres de Philoerax à Philofalco*, édition de 1644, in-4°. p. 141, 142. On trouve encore, p. 132, 133, plusieurs prières & amulettes pour garantir les oiseaux des bêtes nuisibles, & pour adjurer les aigles; il ne s'agissoit pas moins, souvent, pour chasser un de ces animaux, que de mettre toute la hiérarchie céleste en jeu. Voici la formule d'une des plus courtes de ces adjurations :

*Adjuro vos, aquilarum genus †, per Deum verum †, per Deum vivum †, per Deum sanctum †, per B. Virginem Marianam †, per novem ordines Angelorum †, per sanctos Prophetas †, per duodecim Apostolos †, per sanctas Virgines & Viduas, in quorum honorem & virtutem vobis precipio, ut fugiatis, exeatis, & recedatis, & avibus nostris non nocatis. In nomine Patris †, & Filii †, & Spiritus sancti †, Amen. &c.*



couvertures aux chasses des saints dont la vertu & les talens sont les mieux reconnus ; on fait boire l'eau de sainte Geneviève aux animaux malades (1), on leur dit des évangiles sur la tête ; on les arrose d'eau bénite , on leur en fait boire (2) ; on exorcise & on purifie leurs habitations avec des vers latins (3) ; on dit des messes, on récite des

---

(1) L'abbé *Lebœuf* (*Histoire de l'Église de Paris*) écrit que l'eau du puits de la chapelle de sainte Geneviève de Nanterre a opéré miraculeusement sur les chevaux du marquis de Soubise, en 1590. Il auroit du nous dire dans quelle maladie. Il est certain que cette eau dure, séléniteuse & froide dans le temps du pèlerinage, donne souvent la colique & des ophthalmies à ceux qui en boivent.

(1) Un prêtre de Leipzig a composé au commencement de ce siècle, un ouvrage exprès pour prouver les bons effets de l'eau bénite pour les animaux. *De aquæ benedictæ potu brutis non denegando. E probatissimis hist. eccles. monumentis, tractat. Urbanus Godofr. SIBERUS, Sac. Lips. Impensis Frederici Lankisii, A. R. S. MDCCXII. in-4°.*

Le médecin *Devillers* disoit, avec raison, qu'on pouvoit également leur donner, sans plus de danger, du pain bénit, le viatique & les saintes huiles.

(2) Un curé qui n'étoit rien moins que superfétieux, mais qui étoit forcé de se prêter à la crédulité & à l'ignorance de ses paroissiens qu'il ne pouvoit éclairer ni persuader, lorsqu'ils lui demandoient des prières & des exorcismes, leur récitoit des vers d'*Horace* et de *Virgile*, plus sonores que

prières (1), on fait des processions (2); &c. On ne peut voir sans la plus vive indignation, les ministres des autels, prostituer ainsi la religion, faire du sanctuaire un lieu de trafic (3), & vendre les prières comme des drogues, dont l'efficacité est en raison de la dose qu'on en prend & du prix qu'on y met (4).

---

ceux de nos hymnes, & que la prose de nos Pseaumes. *L'amulette* produisoit le même effet.

(1) On trouve dans plusieurs rituels des formules de prières pour différens animaux.

(2) *Gilbert* étant allé traiter, cette année, une épizootie charbonneuse qui ravageoit le département de l'Indre, trouva les habitans de vingt-cinq ou trente communes, prêts à faire une procession dans laquelle ils devoient rassembler tous les animaux malades & les promener de saint en saint dans tous les lieux infectés. On sent combien cette procession qui devoit durer au moins huit jours, auroit contribué à propager la contagion. Il eut beaucoup de peine à l'empêcher, & il fut obligé d'avoir recours à l'autorité de l'administration de district.

(3) Ma maison sera appelée la maison de la prière, & vous en avez fait une caverne de voleurs. *Evang. St.-Mathieu*, chap. xxj, vers. 12.

(4) *Desplas* a vû, étant chez le prieur de Saint-Hubert en Quercy, en 1786, des femmes lui apporter cinq sous, qu'elles le supplioient d'accepter pour dire une messe, dans l'intention de réchapper le cochon ou l'âne qui étoient ma-

Le peuple toujours crédule, confiant & tranquille, quand il croit avoir tout fait pour l'Être suprême, reste dans la sécurité sur la foi de pareils moyens; des milliers d'animaux périssent, & il devient victime de l'ignorance, de la superstition, & de la cupidité des prêtres. Honteux d'avoir été trompé, il méconnoît & méprise bientôt des vérités faites pour le consoler, & non pour guérir ses animaux; & la religion profanée devient pour lui un objet moins important encore que le ministre qui lui a servi d'organe.

On donne les noms de *Banquistes*, *Charlatans*, *Devins*, *Maiges*, *Sorciers*, &c., à ceux qui distribuent, qui prônent & qui employent ces différentes espèces d'*amulettes*; & ce sont ordinairement les bergers, les bouviers, les écariffeurs, les charretiers, les maréchaux, les charbonniers, & sur-tout les bonnes-femmes & les commères, qui en sont les fauteurs & les apologistes les plus zélés.

Ce n'est pas, au surplus, en France seulement

---

lades; le pasteur éclairé promettoit la messe & refusoit l'argent; mais il perdoit la confiance, & les bonnes-femmes alloient à Moissac, éloigné de cinq de nos lieues, où on leur prenoit plus cher, mais où on ne refusoit pas leur argent.

qu'on a recours aux *amulettes* ; ils paroissent être de tous les pays , & ils nous viennent sans doute des Orientaux qui en font encore un fréquent usage. Les Allemands , les Polonois les tiennent des Tartares , dont les crins des chevaux en font toujours garnis , même en fanté. Les Espagnols les ont eus des Maures , qui , comme les Turcs & les Persans , les tiennent des Arabes qui paroissent les avoir employés de tous temps pour leurs chevaux. Là , comme ici , ce sont les dervis qui profitent de la crédulité & de la foiblesse des peuples , en leur vendant des *talismans* dont ils promettent merveilles , & qu'ils mettent dans de petites poches de cuir qu'ils suspendent au cou de leurs chevaux , pour les préserver d'enchantemens. Voici ce que dit à ce sujet d'Opsonville , dans l'*extrait de ses voyages en Asie* :

« Les chevaux des Arabes sont ornés de bijoux , & sur-tout d'*amulettes* qui préservent du coup-d'œil de l'envieux , & de plusieurs autres accidens. »

« Les *amulettes* de bon aloi sont , le plus souvent , formés de sentences du Coran secrètement écrites , ployées & sur-le-champ renfermées dans un petit sachet , par quelque saint personnage qui en même temps a su prononcer convenablement certaines oraisons puisées dans ce livre par excellence. Il y a

de ces *amulettes* qui garantissent des maladies, d'autres, du coup-d'œil de l'homme envieux; quelques-uns mêmes sont destinés à rendre invulnérables. Si cependant il arrivoit quelque malheur, que le cheval fut tué ou blessé, il est clair que ce ne pourroit être que pour cause de manquement de foi, ou pour châtiment de quelques gros péchés cachés commis par les propriétaires. Quant au coup-d'œil de l'envieux, il est singulièrement redouté dans toute l'Asie. Ainsi jamais un homme honnête & au fait des coutumes, en voyant un cheval superbe, ne témoignera d'abord une indiscrete admiration par une exclamation directe, à laquelle un bon Arabe pourroit imputer tout accident qui, dans le cours de l'année, arriveroit à son cheval; la politesse & l'usage veulent qu'on se borne à dire à peu près : *Dieu est bon, il est puissant, ce cheval prospérera* » (1).

C'est aux artistes vétérinaires, répandus partout, à persuader aux habitans des campagnes que les maladies de leurs bestiaux ne sont pas dues à des causes surnaturelles & cachées; qu'elles ne sont toujours que l'effet de dispositions parti-

---

(1) *Essais Philosophiques sur les mœurs de divers animaux étrangers.* Paris, 1783. in-8°. page 330.

culières dans toutes les choses naturelles qui les entourent, dans leur manière d'être, dans les alimens dont on les nourrit, dans les eaux dont on les abreuve, dans l'intempérie des saisons qui ont précédé, &c. ; & que la croyance du peuple, & la confiance aux *amulettes* des charlatans, aux sorts, & aux forciers, lui font perdre un temps précieux, & lui causent journellement plus de dommages & de pertes que les épizooties les plus formidables.



# INSTRUCTIONS

ET OBSERVATIONS

SUR LES MALADIES  
DES ANIMAUX DOMESTIQUES.

---

TROISIÈME PARTIE.

---

Observations & Dissertations sur toutes les  
parties de l'Art vétérinaire.

---

*ESSAI sur la maladie épizootique qui a régné  
sur les volailles , dans la Lombardie , pendant  
l'été de 1789.*

Par le Docteur G. BARONIO.

*Traduit de l'Italien.*

IL n'est pas rare de voir dans la Lombardie les  
poules & les autres volailles atteintes de maladies  
épizootiques ; l'expérience prouve que ces oiseaux

y sont affectés de maux divers , plus fréquemment encore dans cette province qu'ailleurs.

La pratique la plus ordinaire des habitans des campagnes , dans cette partie de l'Italie , lorsque les poules sont atteintes de quelque affection malade , est de couper la crête à celles qui l'éprouvent , & de leur donner à manger de l'ail. *Pline* recommande ce traitement (1) ; mais cette pratique , qui d'ailleurs ne présente aucune vue méthodique , dans tous les cas , n'a eu aucun succès dans celui-ci ; les voies actives dont on a voulu faire usage n'ont pas mieux réussi.

#### *Effets de la maladie.*

Les effets de cette maladie se développoient d'une manière effrayante : il périt dans une ferme , près de trois cent poules , en peu de jours. Ces ravages , qui n'avoient d'abord dévasté que le territoire de Pavie , s'étendirent bientôt jusques dans la Lumeline & sur les montagnes ; le Bas-Milanois , la capitale même de cette province , n'en furent pas exempts. A peine les délégués de l'arrondissement eurent-ils connoissance de ce fléau , qu'ils envoyèrent des officiers de santé , afin d'en constater les effets. Ceux-ci firent d'abord

---

(1) *Histoire naturelle*, livre X. chap. 57. — livre XX. chap. 6.  
diverses



diverses recherches pour arrêter la mortalité, & publièrent en même - temps une instruction, où ils indiquèrent ce qu'ils jugeoient capables d'atteindre ce but salutaire.

Ces précautions n'arrêtèrent pas l'épizootie, & la force avec laquelle elle régnoit en faisoit craindre la continuation; c'est du moins l'opinion que j'en ai eue, d'après une relation assez détaillée de diverses visites faites par ordre de l'office de santé, qui m'a été communiqué par M. le comte de Cavenago. On voit que l'épizootie existoit, à cette époque, en divers lieux du Milanois, & plus encore dans le Lodigiano, où non-seulement les poules étoient mortellement attaquées, mais encore les autres oiseaux de basse-cour. J'appris aussi que cette épizootie se répandoit dans le territoire de Crémone.

La propagation & la durée de la maladie, le désir de seconder les justes sollicitudes & les soins des commissaires de la ville, furent autant de motifs qui me déterminèrent à m'en occuper d'une manière particulière.

J'ai fait en conséquence, des recherches exactes, pour découvrir le caractère dominant de l'épizootie & les moyens de la guérir.

Après des observations diverses & répétées, après des tentatives multipliées, j'ai été assez

heureux pour atteindre le but que je me proposois. J'ai reconnu en effet que cette maladie , eu égard à sa nature , consistoit dans une affection vermineuse à laquelle étoit jointe une fièvre inflammatoire , & que les moyens de la guérir se bornoient à chasser les vers , détruire leur nid , & pratiquer quelques saignées.

Ces résultats obtenus , leur application fut suivie d'un succès complet ; on vit avec étonnement les volailles affectées parfaitement guéries. Ce qui ajoutoit au plaisir que je goûtai alors , c'étoit d'avoir pu rendre la méthode curative d'une application extrêmement facile , peu dispendieuse , & sous ces deux points de vue , plus à la portée des habitans des campagnes affligées de ce fléau.

Les observations anatomiques faites sur les cadavres des poules mortes des suites de la maladie , m'ayant servi de guide dans mes recherches pour la méthode curative , je commencerai par en rendre compte ; je parlerai ensuite des symptômes de la maladie ; je ferai suivre ces détails de ceux relatifs à sa guérison ; je considérerai enfin si on pouvoit manger impunément des poules mortes des suites de l'épizootie.

#### *Ouvertures des cadavres.*

L'ouverture de trente poules qui , la plupart ,

furent envoyées de l'office de santé à l'hôpital, faite en partie par MM. *Monteggia & Perlasca*, & en partie par moi, en présence de ce dernier, offrit les phénomènes suivans.

Les poumons étoient attaqués d'une inflammation plus ou moins forte, & dans les parties où elle étoit considérable, il y avoit un épanchement sensible de lymphes. Telle étoit la liaison de ces deux symptômes, que dans la huitième poule qui fut examinée, le lobe gauche du poumon, dont l'inflammation étoit extrême, étoit tellement gorgé de ce gluten inflammatoire, qu'il s'enfonçoit dans l'eau, tandis que le droit moins affecté, nageoit en partie. Les poumons des autres volailles plus ou moins affectées, étoient aussi plus ou moins enflammés. Parmi toutes les poules qu'on a examinées, une seule s'est trouvée avoir ces organes sains.

On n'a rien observé de remarquable dans le foie, à l'exception de celui de la première volaille, où les lobes antérieurs, droit & gauche, étoient d'une couleur un peu livide.

Ce qui fixa particulièrement notre attention, ce fut le conduit des alimens, du jabot à l'anus, où il sembloit que la maladie avoit son siège.

On trouva dans le jabot des grains d'avoine, qui avoient à leurs extrémités une couleur noire,

semblable à de petites parties de charbon ; le ventricule contenoit également des grains peu changés, & ce viscère, dans quelques poules, renfermoit des larves de l'espèce de vers que fournissent les mouches carnacières ; nous n'avons cependant pu en déterminer l'espèce. Les intestins étoient imprégnés d'une substance muqueuse, de couleur verte, teinte de bile plus ou moins dense ; cette humeur étoit en assez grande quantité dans tout le tube intestinal, mais sa couleur n'étoit pas la même par-tout : les matières, d'abord d'une couleur cendrée dans les gros intestins, parurent ensuite d'une couleur rouffâtre, comme le mucus dysentérique. Les intestins étoient enflammés à l'endroit où cette couleur dominoit. Le cœcum contenoit ordinairement de l'air ; tantôt le fond, tantôt les appendices en étoient remplis ; & lors même que l'air en disendoit violemment le fond, la partie supérieure n'étoit pas resserrée. A l'exception de deux poules seulement, toutes les autres avoient dans les intestins des vers de la famille des ascarides. On trouva, dans quatre sujets entr'autres, une quantité prodigieuse de ces vers, auxquels correspondoit en proportion une grande abondance du mucus dont je viens de parler. Outre les ascarides, dont les plus longs étoient de deux pouces (six centimètres), on a trouvé dans deux poules de petits tœnia.

Deux des volailles ouvertes méritèrent une attention particulière. Un coq avoit la crête fort livide : les petits vaisseaux sanguins du col & de la tête étoient, outre cela , dans un état de suffusion & comme détruits ; les tuniques des intestins un peu enflammées , & le mucus extrêmement abondant & rouge. La même inflammation avoit attaqué les poumons. L'autre volaille , quoique morte depuis quelques heures seulement, lorsqu'on en fit l'ouverture , exhaloit une odeur putride , nauséuse , semblable à celle qui s'élève des corps des gros animaux corrompus depuis plusieurs jours. Il ne fut pas possible d'en continuer la dissection , sans répandre quelqu'odeur sur les chairs mêmes , qui étoient sans aucun ressort , & pleines d'une matière blanche rassemblée en petites parties , semées çà & là , comme autant de grains de millet.

J'observerai que tous les cadavres des oiseaux morts de cette épizootie , passoient rapidement à la putréfaction.

#### *Symptômes.*

Cette maladie se manifestoit par une tristesse extraordinaire , accompagnée d'un grand abattement ; la crête des poulets étoit dans un état d'empâtement & comme flétrie ; la face interne du bec couverte d'une glue aqueuse ; l'anus rouge ; les

plumes avoient une apparence de mal-propreté, & elles étoient hériffées. A la fuite de ces fymp-tômes furvenoit la fièvre, avec les mêmes phénomènes décrits par *Aldrovande* dans les autres volailles (1); auffi fe reconnoiffoit-elle par une chaleur très-grande qui fe montroit fubitement, & qu'on pouvoit juger en touchant ces animaux aux pieds, ou fous l'aîle.

Les poules, dans cet état fébrile, devenoient toujours plus mélancholiques : les aîles étoient relâchées & tombantes, la crête livide, les plumes hériffées fous la gorge. Ces animaux enfin refufoient toute efpèce de nourriture & périffoient, s'ils n'étoient fecourus promptement.

#### *Remèdes.*

D'après ces fymp-tômes, & d'après ce que j'avois découvert par les diffections, je ne balançai pas un moment à regarder cette maladie comme vermineufe. Je me perfuadai auffi qu'on devoit voir dans le mucus amaffé dans les inteftins en plus ou moins grande quantité, non-feulement le nid des vers, mais encore la caufe d'une maladie particulière, épizootique, de l'efpèce obfervée dans l'homme

---

(1) *Ornithologia*, tom. II. *Bononiae*, 1600, pag. 244 & suiv.

par *Ræderer* (1). Par une suite de ces réflexions, abandonnant tous les traitemens déjà employés inutilement, je pris le parti de m'en tenir à un remède vermifuge, que je regarde comme un des plus efficaces.

Je mêlai de la poudre de racine de fougère (*pteris aquilina*, *polypodium filix mas*, L.) avec une certaine quantité du grain dont on nourrit ces animaux. Je préférâi ce vermifuge à tous les autres, non-seulement parce qu'il étoit capable de tuer les vers & de dissiper le mucus, mais aussi, parce qu'il se trouve aisément dans la campagne & qu'il est nutritif. *Tournefort* lui reconnoît cette dernière propriété, & il dit avoir vu pendant la disette qui eut lieu à Paris, dans les années 1693 & 1694, transporter de l'Auvergne dans la capitale, du pain fait avec la racine de fougère, ce qui servit de nourriture aux pauvres dans cette circonstance (2).

Eu égard à ce dernier avantage, je ne craignis pas de donner abondamment aux volailles la poudre antivermifuge que j'avois choisie, & d'après le conseil de *Plin*e qui recommande de baigner dans l'eau les remèdes à donner à ces ani-

---

(1) *De morbo mucoso*. *Gattingæ*, 1783, in-8°.

(2) *Histoire des plantes qui naissent aux environs de Paris*, 1725, in-12, tom. II, pag. 351.

maux (1), j'humectai assez la poudre, pour qu'elle formât une pâte avec les autres substances alimentaires auxquelles je la mêlois. Cette poudre, ainsi disposée, les volailles la mangeoient naturellement. A l'époque où la maladie, quoique dans son principe, avoit cependant déjà acquis un certain degré d'intensité, il étoit nécessaire de donner aux poules la béquée, parce qu'alors, ne prenant pas des alimens ordinaires, elles refusoient également celui-là.

Dans l'intention de guérir & de nourrir en même temps par l'usage de la racine de fougère, les animaux malades, je n'ai pas pu déterminer précisément la dose qui convenoit à chaque individu, dans les divers périodes de la maladie; j'ai mis à cela peu d'importance; mais au reste, il sera facile de s'en assurer.

Quant à l'usage que les habitans des campagnes doivent faire de la racine de fougère, mâle ou femelle, vulgairement connue dans le pays, sous le nom de *files*, j'observerai qu'il faut, après l'avoir cueillie, la nettoyer, la faire sécher au soleil ou au four, & la réduire en poudre. Lorsqu'on veut ensuite la donner aux poules, on la mêle dans de l'eau avec quelqu'une des substances alimentaires

---

(1) *Histoire naturelle*, livre X, chap. 57.



dont on a coutume de les nourrir. Lorsque le mal n'est pas avancé, on peut aussi en faire un remède préservatif, & les habitans de la campagne se trouveront heureux, sans doute, d'avoir une substance qui serve de nourriture à leurs volailles, & qui éloigne en même-temps les dangers de l'épizootie.

Indépendamment de ces considérations, l'abondance du mucus trouvé dans les intestins des poules ouvertes, m'a décidé pour le traitement que je viens d'indiquer; abondance que je regardai non-seulement comme le nid des vers, mais encore comme la cause d'une maladie particulière; aussi m'empressai-je de combattre cette cause avec de l'eau de chaux seche. Loin de faire d'elles-mêmes usage de cette boisson, les poules la refusoient obstinément, elles n'essayoient pas même d'en boire, & l'on étoit obligé de la leur faire avaler de force. Dans le principe de la maladie, il suffisoit de leur en faire avaler une petite dose deux fois dans la journée; le mal augmentant, on continuoit l'usage de cette boisson, pendant huit jours au moins, à raison de deux fois par jour: je dois observer que je n'ai pu guérir des volailles très-malades, qu'en leur donnant quatre onces (douze décagrammes) de cette liqueur, outre la poudre de fougère.

Cette eau produisoit une diarrhée accompagnée constamment d'une diminution sensible des symptômes. Cette évacuation critique consistoit en un mucus verdâtre qui se déteignoit successivement , & dont la quantité croissoit de jour en jour ; il prenoit en même-temps une couleur plus ou moins lavée , & continuoit jusqu'à la parfaite guérison ; on jugeoit que les animaux y arrivoient , par la cessation entière de ce flux critique , & parce que la matière excrémenteuse qui lui succédoit , reprenoit sa consistance naturelle.

L'emploi de ce remède n'est point difficile : on prend un morceau de chaux éteinte dans l'eau , on le fait infuser de nouveau dans une nouvelle eau , & c'est de celle-ci dont on fait usage. J'observerai que cette eau doit être légère ; mise sur la langue, elle ne doit pas brûler. Cette observation est d'autant plus digne d'attention , que si l'eau dont il s'agit étoit trop concentrée, elle irriteroit les intestins dans quelques-unes de leurs parties malades & déjà enflammées. Il importe de faire avaler cette eau de chaux seconde avec précaution : il faut attendre , pour cela , que la quantité versée dans le bec , soit avalée avant d'en verser de nouveau.

Outre les moyens indiqués jusqu'ici , il étoit souvent encore nécessaire d'employer la saignée,

à cause de la fièvre, de la chaleur, de la couleur livide de la crête, & d'autres symptômes inflammatoires. Lorsque l'appareil de ces signes rendoit l'opération nécessaire, j'y procédois en faisant une incision à la crête; & comme il arrivoit quelquefois, qu'il sortoit à peine quelques gouttes de sang, alors je pratiquois une plaie aux tégumens, dans le voisinage de la nuque, tournant, à cet effet, la tête de l'animal, & l'incision faite, je faisois sortir plus ou moins de sang, selon le besoin. Il m'est arrivé d'en tirer jusqu'à deux gros (sept à huit grammes) avec succès. Une seule saignée peut suffire, mais cela a lieu rarement (1).

Tel est le traitement dont j'ai fait usage pour la guérison des volailles affectées de l'épizootie, & qui a réussi parfaitement.

*De l'usage de la viande des poules mortes de la maladie.*

Je passe maintenant à l'examen de la question de savoir si on pouvoit manger des poules mortes de cette épizootie, sans craindre que l'infection

---

(1) Tout ce que le D. *Baronio* dit ici de la manière dont il saignoit les volailles, doit faire sentir l'utilité du traité de la saignée dans les animaux, que nous avons publié dans le volume précédent, seconde partie; on y trouve la manière de saigner les poules. (Note de l'éditeur).

qui les avoit fait périr , se communiquât aux personnes qui s'en nourrissoient. Cette précaution étoit fondée sur ce que l'usage des viandes d'animaux morts de maladies contagieuses , a toujours été défendu , parce que , ainsi que l'expérience le prouve , il est suivi de l'introduction dans le sang , de quelque substance vénéneuse dont les effets ont été plus d'une fois funestes.

Dans une épizootie , on doit , en général , prohiber l'usage des viandes des animaux qui périssent de la maladie régnante , afin de ne pas exposer ceux qui oseroient en manger , ou se servir de leur peau , à en contracter l'infection. On a vu trop souvent l'action virulente des substances animales , dans ces cas , porter le désordre dans ceux qui en ont fait usage. Pour se convaincre de cette vérité , il faut lire le traité de la police médicale de *Frank* ; le troisième volume de cet ouvrage traite la question que j'examine , de la manière la plus satisfaisante. Ce célèbre professeur a vu dans l'hôpital de Spire , plusieurs malades chez qui s'étoient développés les charbons & les autres symptômes malins qui dominoient dans les animaux morts de maladie épizootique , dont ils avoient mangé la chair. Entre autres exemples , il cite , comme témoin oculaire , celui d'un juif qui , ayant cherché à enlever la peau d'un bœuf mort dans une conf-

titution épizootique, mourut en trois jours, avec tous les symptômes d'une véritable infection pestilentielle (1).

L'auteur que nous venons de citer rapporte aussi, que dans beaucoup de cas, on a fait usage de la chair & de la peau de bestiaux morts de maladies épizootiques, sans qu'on en ait ressenti la moindre incommodité : c'est ce qui est arrivé en Hollande, où plus de mille bêtes à cornes périrent. La même chose a eu lieu à Spire, où dans le temps d'une épizootie sur les bœufs, ceux qui en mangèrent la viande, n'éprouvèrent aucun mal. Il suit de ces faits, qu'il est extrêmement nécessaire qu'à l'apparition d'une épizootie sur le bétail, les médecins observent attentivement l'effet qu'éprouvent ceux qui en mangent d'abord. Il n'est pas moins essentiel qu'ils rendent un compte exact de leurs

(1) Nos volumes, & tous les ouvrages sur les épizooties, contiennent une foule de faits semblables ; mais nous croyons qu'il n'est pas inutile d'observer que dans tous ces cas, la contagion nous paroît avoir été communiquée par le contact immédiat des animaux morts, de leur chair, ou de leur peau, & nullement par l'usage des viandes cuites. On peut consulter ce que nous avons dit à ce sujet dans le *Mémoire sur la phthisie pulmonaire qui affecte les vaches laitières*. Paris, an VIII, in-8°, page 49 & suivantes. (Note de l'éditeur).

réfultats aux officiers de police chargés d'arrêter, ou de permettre le débit de cette viande, suivant la circonstance.

Toutes les personnes qui ont mangé des volailles mortes de l'épizootie, l'ayant fait impunément, on en permit le libre usage. La preuve évidente qu'on eut à cet égard, fut que toutes les poules & les poulets ouverts à l'hôpital, furent mangés par les infirmiers, & par un vieillard octogénaire qui n'en souffrirent pas la moindre incommodité. Il est incontestable, d'après ces faits, que les victimes mêmes du mal n'ont occasionné aucun dérangement à ceux qui les ont mangées; l'usage des volailles qu'on a tuées dès qu'on apercevoit en elles le principe de la maladie, étoit donc, à plus forte raison, sans inconvéniens.

L'état de putridité dans lequel ces animaux tomboient rapidement, ne pouvoit pas être non plus un obstacle à cet usage. Il est démontré par diverses expériences de M. l'abbé *Spallanzani* (1), que les sucs gastriques possèdent à un degré éminent la qualité antiputride; c'est ce que prouvent les substances animales corrompues & putréfiées, remises dans leur état primitif par l'action de ces sucs.

---

(1) *Opuscules de physique animale & végétale*; Paris & Pavie, 1787. Tome II, page 715 & suivantes.

Cet effet a été reconnu en faisant avaler de force à divers animaux des morceaux de chair, qui avoient acquis le plus haut degré de putridité, & en les tuant une heure après cette opération. A l'ouverture de l'estomac, on a reconnu que les chairs avalées avoient perdu toute leur férité, & que leur état étoit peu différent de celui qu'elles avoient, avant de contracter aucun degré de corruption.

Parmi les autres preuves rapportées par M. l'abbé *Spallanzani*, de l'effet dont nous parlons, une des plus remarquables est tirée d'un chat, à qui il fit avaler de force un morceau de chair si putride, que, quelqu'affamé qu'il fut d'abord, il le refusa; l'ayant rendu par le vomissement, au bout d'une heure au plus, son odeur étoit tellement dissipée, qu'un autre chat le mangea volontairement, & ne le rendit point.

Sans parler de beaucoup d'autres expériences de ce genre faites sur des animaux, expériences dont les résultats prouvèrent constamment l'activité des sucs de l'estomac, & leur propriété sur les substances putréfiées, ne voyons-nous pas tous les jours, des hommes se nourrir de viandes corrompues & couvertes de vers, qu'un goût bizarre leur fait rechercher comme un des mets les plus délicats, & cependant jouir d'une santé florissante?

On peut dire la même chose des nations entières chez qui l'aliment qu'on recherche le plus , consiste en matières animales putrides : tels sont , par exemple , les habitans du Kamtchatka ; ces peuples font un trou dans la terre , qu'ils remplissent de poissons ; ainsi enfouis , ils leur laissent subir une fermentation putride , & s'en servent ensuite pour leurs repas d'appareil ; tels sont encore les Kalmouks , hommes guerriers & robustes , qui mangent , préférablement à tout , la chair des animaux morts de maladies , sans que le feu ou quelque assaisonnement corrige leur mauvaise qualité (1).

Cette prérogative des sucs gastriques , de rendre aux chairs putrides & corrompues leur consistance naturelle , n'est pas bornée à l'homme & aux animaux que j'ai indiqués ; mais elle s'étend encore à tous les êtres vivans : en effet , sans parler de cette foule d'insectes & de vers qui rampent autour des cloaques ; parmi les oiseaux , ne voyons-nous pas le corbeau , le milan & le vautour ; & parmi les quadrupèdes , la hyène & le chacal , vivre dans les tombeaux , de chairs pourries & qui exhalent les odeurs les plus dégoûtantes ?

---

(1) Voyez , *Histoire naturelle de l'homme considéré dans l'état de maladie* ; par M. Clerc. Paris , tome I , page 324.



D'après tous les faits que je viens de rapporter , on peut regarder l'important travail de la digestion , comme une opération antiputride du corps animal , capable de combattre & de détruire le principe de putréfaction , à quelque degré qu'elle soit parvenue (1).

---

(1) MM. *Toggia & Brugnone* ont aussi écrit sur cette maladie ; nous donnerons l'extrait de leurs mémoires dans les volumes suivans. ( *Note de l'éditeur* ).

OBSERVATIONS ET EXPÉRIENCES *sur le prétendu venin de la Salamandre terrestre, sur les effets funestes qu'on lui attribue, & sur les maladies auxquelles on prétend qu'il donne lieu dans les animaux domestiques.*

Par le C. HUZARD.

DE temps immémorial, on a regardé les *salamandres terrestres* comme très-venimeuses, sur-tout pour les herbivores, qui, dit-on, les avalent dans les pâturages, & en meurent promptement. Notre ouvrage étant principalement destiné à détruire les préjugés qui s'opposent aux progrès de la médecine vétérinaire, & à la guérison des maladies des bestiaux, nous pensons qu'il est très-intéressant de détruire celui du prétendu venin des *salamandres*, & des effets funestes supposés, qu'il produit sur les ruminans. Nous rapporterons ce qui a été écrit & observé de plus important sur ce reptile. Les expériences ne laissent aucun doute sur l'inertie absolue de ce prétendu venin; & nous espérons que, dès que l'on n'attribuera plus les maladies des bestiaux qu'aux véritables causes qui y donnent lieu, on recherchera ces causes avec plus de soin, & on y remédiera plus promp-

tement & plus efficacement. Ce n'est qu'avec des faits qu'il faut convaincre , & les différentes pièces que nous avons recueillies ici , rempliront parfaitement ce but.

1°. Par M. DE MAUPERTUIS ( 1 ).

Sans entrer dans le détail de toutes les espèces de *salamandres* , ni de ce que plusieurs auteurs en ont écrit , voici quelques observations que j'ai faites sur celles que les naturalistes appellent *salamandres terrestres* ( 2 ).

C'est une espèce de *lézard* , long de cinq ou six pouces ; sa tête est large & plate comme celle du crapaud ; ses pattes ressemblent plus aussi à celle du crapaud qu'à celle du *lézard* , dont elle a le corps & la queue , quoique l'un & l'autre plus gros ; sa queue , cependant , ne se termine pas en pointe

( 1 ) Extrait des *Mémoires de l'Académie des Sciences de Paris* ; année 1727 , page 27.

( 2 ) Elle est connue dans plusieurs départemens sous les noms de *sourd* , *blande* , *pluvine* , *laverne* ou *laberne* , *suisse* , *mirtil* , *albrenne* , *arrassade* , *mouron* , *tae* , *laquais* , &c.

Ceux qui désireront des détails particuliers sur l'histoire naturelle des *salamandres* & des *lézards* , pourront consulter avec fruit l'*Histoire naturelle des quadrupèdes ovipares & des serpèns* , par M. de la Cépède. Paris , 1788 , in-12 , ou in-4°. ( Note des rédacteurs ).

aiguë comme celle du *lézard*, mais peut avoir une ligne de diamètre à son extrémité.

Le dessus de l'animal est noir, marqueté de jaune ; le ventre est brun & quelquefois jaunâtre ; deux bandes jaunes partent des deux côtés de la tête , au-dessus des yeux , & s'étendent parallèlement jusqu'à l'origine de la queue ; ces bandes se terminent ordinairement vers le milieu du corps , puis reprennent ; quelquefois , mais rarement , elles sont sans interruption ; tout le reste de l'animal est bigarré de taches jaunes qui n'affectent ni figures ni lieux particuliers. La peau est sans écailles , assez lisse , excepté aux côtés , où elle paroît un peu chagrinée ; l'on voit sur le dos deux rangs parallèles de mammelons qui accompagnent l'épine dans toute sa longueur.

La *salamandre* a quelquefois la peau sèche comme un *lézard* ; le plus souvent elle est enduite d'une espèce de rosée qui rend sa peau comme vernie , sur-tout lorsqu'on la touche , & elle passe dans un moment de l'un à l'autre état.

Une propriété encore plus singulière , c'est de contenir sous la peau une espèce de lait qui jaillit assez loin , lorsqu'on presse l'animal.

Ce lait s'échappe par une infinité de trous , dont plusieurs sont très-sensibles à la vue , sans le secours de la loupe , sur-tout ceux qui répondent

aux mammelons. Quoique la première liqueur qui sert à enduire la peau de l'animal, n'ait aucune couleur, & ne paroisse qu'un vernis transparent, elle pourroit bien être la même que le lait dont je parle, mais répandu en gouttes si fines, & en si petite quantité, qu'il ne paroît point de sa blancheur ordinaire.

Ce lait ressemble assez à celui que quelques plantes répandent quand on les coupe; il est d'une âcreté & d'une stipticité insupportable, & quoique mis sur la langue, il ne cause aucun mal durable, on croiroit trouver à l'endroit qu'il a touché, une cicatrice, ou du moins une plissure. Certains poissons ont mérité le nom d'orties, par la ressemblance qu'ils ont avec cette plante, lorsqu'on les touche; notre *salamandre* pourroit être regardée comme le tithymale des animaux.

Lorsqu'on écrase ou qu'on presse la *salamandre*, elle répand une singulière & mauvaise odeur.

Il s'en faut bien qu'elle ait l'agilité du lézard; elle est paresseuse & triste; elle vit sous terre, dans les lieux frais & humides, sur-tout auprès des vieilles murailles, & ne sort de son trou que dans les temps de pluie, ou pour recevoir l'eau, ou crainte d'être noyée, ou peut-être pour chercher les insectes dont elle vit; qu'elle ne pourroit guère attraper qu'à demi-noyés.

La *salamandre*, outre la propriété merveilleuse de vivre dans les flammes, que les anciens lui ont attribuée, est encore regardée, & par eux, & par la plupart des naturalistes modernes, comme l'animal le plus dangereux; si nous en croyons *Pline*, elle fera périr toute une contrée.

Les grandes pluies du mois d'Octobre ( 1726 ) firent sortir plusieurs *salamandres* qu'on m'apporta avec toutes les précautions qu'on peut prendre, contre l'animal le plus terrible.

La première expérience que je fis, fut celle du prodige attribué à la *salamandre*. Toute fabuleuse que paroît l'histoire de l'animal incombustible, je voulus la vérifier, & quelque honte qu'aitle physicien en faisant une expérience ridicule, c'est à ce prix qu'il doit acheter le droit de détruire des opinions consacrées par le rapport des anciens.

Je jetai donc plusieurs *salamandres* au feu; la plupart y périrent sur-le-champ: quelques-unes eurent la force d'en sortir à demi-brûlées, mais elles ne purent résister à une seconde épreuve.

Cependant il arrive quelque chose d'assez singulier lorsqu'on brûle la *salamandre*. A peine est-elle sur le feu, qu'elle paroît couverte de gouttes de ce lait dont nous avons parlé, qui, se raréfiant à la chaleur, ne peut plus être contenu dans ses petits réservoirs; il s'échappe de tous côtés, mais

en plus grande abondance sur la tête & aux mamelons qu'ailleurs , & se durcit sur-le-champ , quelquefois en forme de perles.

Il y a quelque apparence que cet écoulement singulier a donné lieu à la fable de la *salamandre* ; cependant il s'en faut de beaucoup que le lait dont je parle , soit en assez grande quantité pour éteindre le moindre feu ; mais il y a eu un temps où il n'en falloit guère davantage pour faire un animal incombustible. L'on pourra même encore , si l'on veut , croire que l'animal dont les anciens ont parlé , n'est pas celui-ci ; & là-dessus , je m'en rapporte à l'envie que chacun peut avoir , de justifier l'antiquité , ou de convenir qu'elle a quelquefois cru légèrement.

Enfin , en attendant qu'on trouve la véritable *salamandre* , ceci sera une propriété de l'animal qui porte son nom , qui mérite d'être observée , & qui a même quelque rapport , quoiqu'éloigné , avec le prodige des anciens.

Dans les expériences sur le venin de la *salamandre* , je me proposai deux choses ; 1°. de faire mordre quelqu'animal par elle ; 2°. de la faire manger à quelqu'autre ; mais ces expériences avoient un genre de difficultés , que ceux qui redoutent tant la *salamandre* , ne soupçonnoient guère. Il falloit trouver des animaux qui voulussent la man-

ger, ou des *salamandres* qui voulussent mordre. J'eus beau les irriter de mille manières, jamais aucune n'ouvrit la gueule ; il fallut donc la leur ouvrir de force, mais ayant vu leurs dents, quelle apparence qu'elles pussent bleffer l'animal ? petites, ferrées & égales, elles couperoient plutôt que de percer, si la *salamandre* en avoit la force ; mais elle ne l'a pas. Il fallut donc chercher quelque animal à peau assez fine, pour se laisser entamer. J'ouvris la gueule d'une *salamandre*, & lui fis mordre un poulet déplumé, à l'endroit de la morsure : mais quoique je pressasse les mâchoires de la *salamandre*, & que cette morsure fût beaucoup plus forte que la *salamandre* ne pourroit la faire, les dents se dérangèrent plutôt que d'entamer le poulet ; enfin, je lui ôtai une partie de la peau de la cuisse, & y fis faire plusieurs morsures.

Pour n'être plus obligé d'écorcher les animaux que je ferois mordre, je pensai à chercher quelques parties assez délicates, pour que les dents pussent pénétrer.

Je fis faire plusieurs morsures à la langue & aux lèvres d'un chien, & à la langue d'un coq-d'Inde, par des *salamandres* nouvellement prises. Aucun des animaux mordus n'eut le moindre accident.

Quoique je fusse alors que les animaux dont la morsure est la plus venimeuse, ne sont point nui-



fibles étant avalés , & quoique je viffe que la morsure de la *salamandre* n'étoit rien , une espèce de déférence pour la crainte qu'on a de cet animal , & le goût de la liqueur qu'il a sous la peau , me portèrent à éprouver si , comme aliment , il seroit nuisible. La difficulté étoit d'en faire manger à quelques animaux ; ils auroient plutôt souffert les plus longs jeûnes , que de goûter à l'animal préservé par le lait détestable , & la *salamandre* n'est pas de grosseur à la pouvoir faire avaler par surprise.

Je fis ouvrir la gueule d'un chien , & ayant coupé une *salamandre* par morceaux , je les lui fis tous avaler , la plupart vivans encore , & lui tins la gueule liée pendant une demi-heure.

Je fis en même-temps avaler une petite *salamandre* entière à un jeune coq-d'Inde.

Ces deux animaux parurent toujours aussi gais qu'à leur ordinaire. Une demi-heure après que j'eus délié la gueule du chien , c'est-à-dire , une heure après qu'il eut avalé la *salamandre* , il en revomit la queue & les pattes , les parties apparemment qu'il auroit eu le plus de peine à digérer. Pour le coq-d'Inde , on ne revit rien de la *salamandre* qu'il avoit avalée. L'un & l'autre but & mangea à son ordinaire , & ne donna pas le moindre signe de maladie.

Je voulus faire encore une expérience : Je

trepai du pain dans le lait de la *salamandre*, & en fis manger à un poulet : je trempai dans le même lait de petits bâtons pointus, & les enfonçai dans des plaies que j'avois faites à l'estomac & à la cuisse d'un autre poulet. Tout cela fut inutile, & la *salamandre* me parut toujours aussi peu dangereuse.

Je n'ignore pas qu'il y a encore des ressources pour ceux qui voudroient soutenir que la *salamandre* est nuisible. Peut-être ne l'est-elle que dans certains temps, & dans de certaines circonstances ? Peut-être ne l'est-elle que pour certains animaux, &c. ? Cependant il n'y a guère lieu de soupçonner tout cela, ni guère de moyens plus sûrs ni plus praticables pour s'en assurer.

J'ajouterai un fait qui me paroît digne de remarque. Ayant ouvert quelques *salamandres*, je fus surpris de trouver dans la même, tout-à-la-fois, des œufs & des petits aussi parfaits que ceux des vivipares. Les œufs formoient deux grappes semblables aux ovaires des oiseaux, excepté que ces grappes étoient plus allongées, & les petits étoient enfermés dans deux longs tuyaux, dont le tissu étoit si délié, qu'on les voyoit très-distinctement à travers. Je comptai dans une *salamandre* quarante-deux petits, & dans une autre, cinquante-quatre, presque tous vivans, aussi bien formés & plus agiles que les grandes *salamandres*.

Ces animaux paroissent bien propres à éclaircir le mystère de la génération ; car quelque variété qu'il y ait dans la nature , le fond des choses s'y passe assez de la même manière. L'on fait assez quels avantages l'on retire de l'anatomie comparée ; la connoissance parfaite d'un seul corps , ne seroit peut-être le prix que de l'examen impossible de tous les corps de la nature.

2°. Par un ANONYME (1).

J'étois après-midi auprès d'un ouvrier qui déterra d'un coup de houë une *salamandre terrestre*, vulgairement appelée *mouron* en Normandie ; il en eut peur ; je lui dis de ne pas la tuer : il n'osa plus approcher de l'endroit où elle étoit, jusqu'à ce que je l'en eusse sortie. Je fendis une baguette par le bout ; je la tins ouverte avec un autre morceau de bois , pour y engager le corps du reptile ; alors je laissai resserrer ma fourchette , & j'emportai l'animal chez moi.

Il avoit sept pouces de long & trois de tour , le dos bien noir , bordé de deux bandes jaunes , qui partoient de dessus le nez , faisoient le tour du dessus de la tête & du dos , & alloient se réunir à la naissance de la queue. Elles étoient interrom-

---

(1) Extrait du *Journal de Normandie* , année 1788 , n°. 50.

pues par trois traits noirs , du côté gauche , & un seul , du côté droit ; les pattes & la queue étoient marquées irrégulièrement de taches de la même couleur. Le dessous de la tête étoit d'un jaune gris , & le dessous du ventre , des pattes & de la queue , d'un gris noirâtre. La tête ressembloit à celle d'une grenouille de moyenne grosseur ; mais les yeux étoient placés comme ceux d'une tortue. Elle avoit quatre doigts aux pattes de devant , & cinq à celles de derrière , sans ongles ni griffes. La peau étoit unie sur tout le corps , excepté sur les côtes , où il y avoit d'assez gros mammelons , & le long de l'épine du dos , où il y en avoit deux rangs de plus petits , qui rendoient tous une liqueur gluante & laiteuse , quand l'animal se sentoit ferré par la fourchette. Il y avoit une ouverture longitudinale de deux lignes & demie de long sous le ventre , au-delà des pattes de derrière , précisément à la naissance de la queue. Cette fente & la grosseur de la tête me firent soupçonner que c'étoit une femelle pleine. Je me décidai à l'ouvrir , pour vérifier l'observation de *Maupertuis* , qui dit avoir trouvé tout-à-la-fois des œufs & des petits tout formés dans ces animaux.

Pour tuer ma *salamandre* , & me débarrasser tout-à-la-fois de son odeur , & de l'humeur laiteuse & caustique qui sortoit de ses mammelons ,

je la plongeai dans l'eau-de-vie ; en passant le bout d'un petit morceau de bois sur les reins, on y apercevoit encore un mouvement de contraction très-sensible ; mais les mammelons de la peau ne rendoient plus de lait.

C'est dans ce moment que j'ouvris le ventre de la victime de ma curiosité. Après avoir enlevé le rectum, qui, dans cet animal, est très-gros, je vis, avec autant de surprise que de plaisir, deux grappes d'œufs d'un blanc mat, un peu jaune, gros comme des grains de coriandre, & les deux côtés transparens, d'une double matrice, remplis de petits tout vivans : je les en fis sortir les uns après les autres. Il y en avoit sept dans le côté droit, & huit dans le côté gauche. Ils y étoient roulés chacun dans leur enveloppe. A mesure que je les en tirois, ils restoient allongés, sans mouvement pendant une seconde ; mais au bout de ce temps, vraisemblablement après avoir respiré, ils devenoient aussi vifs que de petits poissons, & ils sautoient avec tant de promptitude, que j'avois de la peine à les reprendre pour les jeter dans l'eau-de-vie. Ils y nagèrent tous pendant plus d'une seconde, avec la plus grande vivacité ; je les y conserve ainsi que les œufs.

Ces petits ont seize lignes de long ; ils sont gros comme des poissons de cette taille, gris &

rachetés de points noirs ; leurs quatre pattes sont détachées & bien formées , & leur queue est garnie de nageoires perpendiculaires , dessus & dessous , comme celles du retard de la grenouille , quand il a quitté sa couleur noire.

La mère avoit entre les poumons & le foie une vessie d'air à une seule loge , longue de deux pouces , de six lignes de diamètre , composée de membranes plus fortes , & moins transparentes que celles des poissons.

Cet animal est bien fait pour piquer la curiosité ; 1°. Il est à-la-fois ovipare & vivipare ; 2°. il a la vessie d'air des poissons , & vit habituellement sous terre ; 3°. sa gestation doit être longue , puisque les petits sont déjà avancés en Janvier , & que ces animaux ne doivent pas s'occuper du plaisir de se reproduire dans l'arrière saison , pendant laquelle ils sont presque engourdis ; 4°. les femelles mettent-elles bas plusieurs fois dans l'année ? Portent-elles autant de temps en été qu'en hiver ? La quantité d'œufs de l'ovaire & leur grosseur , pourroient faire soupçonner qu'ils ne doivent pas attendre un an pour éclore ; la conformation de la queue des petits annonce qu'ils doivent être déposés dans l'eau , & y passer leur première jeunesse. Ne seroit-ce pas eux qui formeroient une partie des variétés que l'on remarque dans les *salamandres aquatiques* ?

*Le préjugé qui fait regarder cet animal comme dangereux , n'a aucune espèce de motif.* Sa gueule, qu'il n'ouvre pas, même quand on le tourmente, n'est armée que de dents aussi courtes que celles d'une lime moyenne; elles sont penchées en dedans, & plutôt faites pour retenir les insectes dont il se nourrit, que pour les déchirer; il est impossible qu'elles entament la peau, & encore plus qu'elles pénètrent au travers du plus léger vêtement. Ses pattes n'ont ni griffes ni ongles; qu'est-ce donc qui peut inspirer au peuple tant de frayeur pour cet animal?

3°. Par Ph. D. DUPUIS (1).

*La salamandre terrestre*, plus connue en Normandie sous le nom de *mouron*, de *tac*, de *laquais*, &c., est un animal de la forme de ces lézards qu'on voit dans l'eau, & qui ne font peur à personne. L'auteur des observations (2°.) mérite sans doute des éloges pour l'intrépidité, plus encore pour la sagacité avec laquelle il a dirigé ses observations sur un animal dont la vue seule effraie plus d'un cultivateur. Il me semble pourtant, que physicien comme il est, il eût pu porter ses observations plus loin, & ne rien laisser à désirer sur

(1) Extrait du *Journal de Normandie*, année 1788, n°. 60.

est objet. Il a terminé son ouvrage par quatre questions qu'il auroit pu résoudre lui-même.

Il y a long-temps que j'ai entendu dire à des payfans que les œufs du *mouron* éclosent dans le ventre de la mère, & que, quand les petits sont assez forts pour être mis au monde, ils se font eux-mêmes passage à travers les entrailles de la mère, qu'ils dévorent.

Cette fable fait voir que l'observation de *Mau-pertuis* est fondée sur des faits connus, quoique imparfaitement, de nos bonnes gens, qui ne se font pas avisés de nommer ovipares, des animaux dont ils n'ont jamais vu les œufs hors du sein de leur mère vivante. Si, pour être ovipares, il suffit que les œufs se trouvent dans le ventre de la *salamandre*, combien d'autres quadrupèdes seront pareillement ovipares. Un grand nombre présentent leurs ovaires en forme de grappes d'œufs, tout-à-fait semblables à ceux dont il est ici question. La truie est de ce nombre. Le lapin qui conçoit, lors même qu'il a une portée prête à voir le jour, doit en approcher de plus près; & cependant ces animaux ne sont point ovipares. Il se peut que dans la *salamandre terrestre*, une portion des vésicules de l'ovaire soit déjà fécondée, & en forme d'œufs, tandis que l'autre est prête à sortir du sein de la mère, dans une organisation plus parfaite.



faite. Ce ne sont cependant que les mêmes fœtus , dans deux états différens , qui laissent voir au premier coup-d'œil le spectacle singulier d'œufs & de petits tout ensemble.

Mais une *salamandre* a-t-elle quelquefois pondu des œufs ? C'est la question à laquelle je voudrois une réponse positive ; sinon , je ne croirai pas la *salamandre* ovipare.

Si c'est un préjugé qui n'a aucune espèce de motif de regarder la *salamandre terrestre* comme dangereuse , je demande pourquoi l'observateur a pris tant de précautions pour s'en saisir ? Pourquoi cette longue baguette fendue , s'il ne voit pas qui peut inspirer au peuple tant de frayeur pour cet animal ? Je lui demanderai pourquoi cette précaution de le baigner dans l'eau-de-vie , pour le débarrasser de son odeur & de cette humeur laiteuse & caustique qui sortoit de ses mammelons ? L'observateur a sans doute fait des expériences pour constater la causticité de cette humeur laiteuse , & dès-lors il devoit , ce me semble , nous faire part de ses résultats. Si réellement cette humeur est caustique & venimeuse , le peuple n'a donc pas tort de redouter un animal qui peut empoisonner les bestiaux qui font toute la richesse du cultivateur.

En effet , dans nos campagnes , on ne met jamais à la pâture , dans l'été , les bœufs , vaches

& montons dans les masures, clos, lieux voisins de murailles antiques, ou soupçonnés d'être le repaire des *mourons*, ou autres reptiles venimeux, avant que le soleil ait frappé & purifié de ses rayons bienfaisans, les plantes sur lesquelles ces reptiles auroient pu répandre leur venin, soit dans leur accouplement, soit dans les combats; car il y a différentes manières de le répandre: par exemple, touchez avec une baguette longue de six à sept pieds, le dos d'une *salamandre terrestre*, il se fera aussitôt vers vous une éjaculation d'une humeur laiteuse, lancée à cinq & six pieds de l'animal, sur vos habits & sur votre visage, si vous êtes assez près de lui. Cette éjaculation se fera par quatre ou cinq petits trous ou mammelons placés sous l'endroit touché; enforte que si vous touchez vers la queue, ce sera vers la queue que se fera l'éjection. Il paroît que le réservoir de cette liqueur est placé sur son dos, depuis le cou jusqu'à la pointe de la queue, & que, de chaque côté de l'épine, il y a un rang de petits trous percés par la nature, pour servir aux éjaculations de cette liqueur, & en même temps pour être l'arme offensive & défensive de l'animal. Si quelque rixe survient entre lui & un ennemi quelconque, on doit bien s'attendre que la liqueur laiteuse sera éjaculée contre l'ennemi, &, en même temps,

qu'elle sera répandue sur le gazon & sur le feuillage d'alentour.

Si l'on veut répéter ces observations, & en faire de nouvelles sur cet animal venimeux, je crois qu'on le peut sans danger, en prenant la précaution de lui faire vider tout son réservoir de liqueur venimeuse. Pour cet effet, on le touche à plusieurs reprises, sur le dos & tout le long de l'épine jusqu'au bout de la queue, avec une longue baguette, jusqu'à ce qu'il ne puisse plus rien éjaculer : alors, je crois qu'on pourra l'observer de plus près, soit en le mettant sous une grande cloche de verre, soit de toute autre manière.

4°. Par le C. COQUET, vétérinaire (1).

Des deux personnes qui se sont occupées de la *salamandre terrestre* (2°. & 3°.), la première l'a examinée en naturaliste seulement, & elle conclut, d'après la conformation des mâchoires de ce quadrupède, qu'il ne peut pas mordre, & que le préjugé qui le fait regarder comme dangereux, n'a aucune espèce de motif. Elle parle néanmoins, dans le cours de ses observations, de l'humeur laiteuse & caustique qui sort des mammelons placés

---

(1) Extrait du *Journal de Normandie*, année 1789, Nos. 43 & 45.

le long de l'épine, & sur les côtés du ventre de cet animal. Cette épithète de *caustique* ne peut être fondée, sans que le contact de cette humeur ne soit plus ou moins dangereux; & Ph. D. Dupuis, qui l'a examinée sous ce rapport (3°.), conclut que, si réellement cette humeur est caustique, & par conséquent venimeuse, le peuple n'a pas tort de redouter un animal qui peut, dit-il, empoisonner les bestiaux, qui font souvent toute la richesse du fermier. Il reproche à l'auteur anonyme des premières observations, de n'avoir pas rendu compte des expériences qui constatent cette qualité venimeuse; & il résulte des détails dans lesquels il entre, qu'il regarde aussi comme réellement dangereux, non-seulement l'animal lui-même, mais encore l'herbe sur laquelle il a répandu cette humeur laiteuse. Il ne rapporte cependant non plus aucune observation en faveur de son opinion, qui n'est que l'opinion générale.

Je ne dirai rien ici de l'histoire naturelle de la *salamandre*; je renverrai à l'ouvrage de *la Cépède*; mais je parlerai de ses prétendues qualités venimeuses, du préjugé populaire qui fait regarder cet animal comme très-dangereux dans les campagnes, & qui lui fait attribuer plusieurs maladies dont les bêtes à cornes & à laine sont quelquefois affectées. Cet objet me paroît assez important pour

devoir intéresser un pays aussi abondant en pâture & en bestiaux que l'est la Normandie.

Dans le canton de Bray, que j'habite, département de la Seine - Inférieure, le *mouron* passe, comme dans beaucoup d'autres endroits, pour être venimeux. Il est singulièrement redouté par les bouviers & par les herbagers; & on prétend qu'il fait mourir un très-grand nombre de vaches. Les payfans assurent même qu'elles le cherchent avidement, & l'avalent aussitôt qu'elles l'aperçoivent; mais que leur ennemi se venge cruellement, en les faisant enfler & périr sur-le-champ.

Les charlatans & les maiges, qui fourmillent par-tout, profitent de ces préjugés pour entretenir une crédulité dont ils tirent parti.

Les anciens, & même *Plin*e, ont dévoué la *salamandre* à une sorte d'anathême; ils en ont fait le plus funeste des animaux, en le considérant comme celui dont le poison étoit le plus dangereux. Ils ont écrit qu'en infectant de son venin, presque tous les végétaux d'une contrée, il pouvoit donner la mort à des nations entières: voilà le fondement du préjugé.

Les modernes ont aussi cru, pendant long-temps, au poison de la *salamandre*. *Mathiole* a dit que sa morsure étoit venimeuse comme celle de la vipère. On a cherché & prescrit des remèdes contre son

venin. *Pline*, & d'autres après lui, en indiquent un grand nombre; mais enfin on a eu recours aux observations par lesquelles on auroit dû commencer. Le fameux *Bacon* avoit engagé les physiciens à s'affurer de l'existence de ce venin. Les expériences de *Gesner* ont prouvé que la *salamandre* ne mordoit point, de quelque manière que l'on cherchât à l'irriter; celles de *Wurffbainius*, qui a composé un traité complet sur cet animal, ont fait voir qu'on pouvoit impunément le toucher, & boire de l'eau des fontaines qu'il habite. *Maupertuis* est parvenu à faire mordre, par des *salamandres* nouvellement prises & irritées, la cuisse d'un poulet dont il avoit enlevé la peau; il a fait mordre aussi la langue & les lèvres d'un chien & la langue d'un coq-d'Inde; il a fait manger à un autre poulet du pain trempé dans le suc laiteux, & aucun de ces animaux n'éprouva le moindre accident; il a fait avaler des *salamandres* entières ou coupées par morceaux à un coq-d'Inde & à un chien qui ne purent pas en souffrir.

Cependant lorsqu'on presse ou qu'on touche seulement la *salamandre*, elle répand une mauvaise odeur qui lui est particulière, & elle se couvre promptement de cet enduit laiteux dont j'ai parlé. Ce lait est âcre; lorsqu'on en a mis sur la langue, on croit sentir une sorte de cicatrice à l'endroit

où il a touché; *Gesner* dit qu'on le regardoit comme un dépilatoire; il ressemble un peu à celui qui découle des tithyales & des euphorbes.

*Laurenti* a appliqué successivement à un poulet & à un pigeon le corps d'une *salamandre*, dont le lait se répandit bientôt sur ces animaux, sans qu'il en résultât aucun accident fâcheux; néanmoins, ayant fait mordre une *salamandre* par deux lézards gris, l'un mourut aussitôt après l'expérience, l'autre ne survécut que deux minutes. Un troisième auquel il avoit fait avaler du lait de *salamandre*, expira de même, après avoir éprouvé des convulsions suivies d'une espèce de paralysie. *la Cépède* & *Bomare*, qui rapportent toutes ces observations, concluent que la morsure de la *salamandre* est impossible ou nulle; que son lait pris intérieurement, pourroit être funeste, & même mortel à certains animaux, sur-tout aux plus petits; mais qu'il n'est pas nuisible aux grandes espèces.

J'ajouterai quelques observations à celles rapportées par *Mauperuis*, *la Cépède* & *Bomare*.

*Huzard*, mon confrère & mon ami, qui exerce la médecine vétérinaire à Paris, a nourri longtemps plusieurs *salamandres*, pendant qu'il étoit à la tête de la pharmacie de l'École vétérinaire d'Alfort; il les a souvent maniées, & a eu plusieurs fois les mains & le visage enduits de leur

suc laiteux, fans en avoir ressenti le moindre effet; il n'en a jamais été mordu, quoiqu'il ait souvent fourré ses doigts dans leur gueule; & il n'a jamais pu leur faire mordre la peau d'aucun animal. Il a frotté la gueule d'un chien & la bouche de plusieurs vaches & chevaux avec des *salamandres* humectées de leur enduit laiteux, dont cette opération excitoit encore vivement l'excrétion, & il ne leur est arrivé aucun accident. Non-seulement il a fait manger l'herbe sur laquelle il les conservoit, qui étoit enduite de leur vernis laiteux, & sans doute de leurs autres excrétions, mais il en a fait mâcher de vivantes, avec différentes plantes fourrageuses, à quelques vaches; elles les ont rejetées lorsqu'elles les ont senties sous leurs dents, comme elles font de toutes les autres matières animales & hétérogènes à leur nourriture ordinaire, & il n'a pu parvenir à leur en faire avaler de cette manière: mais il en a fait passer dans la panse des portions plus ou moins grosses, en forme de bols, avec du son & du miel, & jamais il n'a vu les bestiaux être affectés d'aucune maladie, pas même de dégoût, après cette mastication & cette déglutition. Il en a donné à des poules, coupées par petits morceaux, & elles les ont mangées avec beaucoup d'avidité, comme elles font de tous les reptiles & insectes; enfin, je lui en ai envoyé une dans une



boîte, en Mars 1781, qui étoit morte & sèche lorsqu'il la reçut : il l'a réduite en poudre grossière, & l'a fait manger dans une bouée (1), à une vache prête à véler, sans qu'elle en ait ressenti le moindre effet.

On lit dans le *Journal de Médecine* qu'une fille a avalé, en buvant avidement, une *salamandre* qui est sortie vivante de son corps, au bout de deux jours & demi, sans qu'il en soit résulté de grands accidens. M. Colin, médecin, qui rapporte cette observation, & qui a eu cet animal vivant, a mis sur une plaie récente qu'il avoit à la main, de la viscosité laiteuse, dont il avoit excité la sécrétion, en le piquant & en l'irritant ; elle ne lui fit aucune sensation.

Bomare rapporte encore, d'après les *éphémérides d'Allemagne*, qu'une femme, voulant empoisonner son mari, lui fit manger une *salamandre* dans un ragoût, mais qu'il n'en souffrit en aucune manière.

J'ajouterai, enfin, que depuis quinze ans que j'exerce l'art vétérinaire, j'ai été à portée d'ouvrir une grande quantité de bestiaux supposés morts,

---

(1) La bouée est un mélange de navets, de choux, de pommes-de-terre, &c., cuits ensemble & mêlés avec du son, pour la nourriture des vaches.

pour avoir pris un *tac*, & que jamais, quelques recherches que j'aye faites, je n'ai pu découvrir la moindre trace de cet animal, ou de quelques-unes de ses parties, dans les estomacs du bœuf ou du mouton.

### Conclusion.

Nous ajouterons à toutes ces observations, que *Pline*, *Galien*, *Elien*, *Sextus-Empiricus* & quelques autres auteurs avoient déjà observé que les porcs & d'autres animaux, mangeoient impunément des *salamandres*; que *Sextius* la regardoit comme propre à exciter les plaisirs de l'amour, dans ceux qui la mangeoient confite dans du miel; que le même *Sextius*, *Pline* & *Dioscoride* avoient aussi regardé la propriété qu'on lui attribuoit d'éteindre le feu, comme une fable (1); que ce que *Gesner* dit avoir observé, que s'il s'en trouvoit une dans un tas de froment, elle l'infestoit bientôt, de manière que les poules même qui mangeoient de ce grain, en mouroient ensuite (2), est également faux & démenti par l'expérience que nous avons tentée, en faisant manger à ces

(1) *Histoire naturelle de Pline*. Paris, 1771, in-4°. livre XXIX, tome X.

(2) *Historiæ animalium, liber II. de quadrupedibus oviparis*. Tiguri, M. D. LIIII. de salamendrâ.

volailles , des grains imprégnés du lait prétendu venimeux de la *salamandre* , sans qu'il en soit résulté le moindre accident.

De toutes les expériences que nous venons de rapporter , on peut donc conclure que la *salamandre* n'est venimeuse pour aucune des espèces d'animaux domestiques ; que le suc laiteux qu'elle répand ne peut infecter ni les prairies , ni les pâturages , ni les abreuvoirs , ni les mares , ni les puits ; ni empoisonner les fruits qu'il touche , au point de faire périr promptement ceux qui en mangent ; que tout ce que l'ignorance & le charlatanisme ont pu répandre à ce sujet , n'a aucune espèce de fondement , & qu'il faut nécessairement chercher ailleurs , & principalement dans les indigestions & dans les météorisations , la cause des maladies & de la mort des bestiaux , qu'on attribue si gratuitement à cet animal (1).

---

(1) Ces accidens arrivent , sur-tout , lorsque les bestiaux mangent les herbes mouillées , & c'est dans les temps de pluie que les *salamandres* sortent de leurs trous. Ce rapprochement a suffi pour donner lieu au préjugé. Voyez , dans le volume des *Instructions* , année 1792 , le *Traité de l'Indigestion dans les ruminans* , page 158.

OBSERVATIONS sur les maladies épizootiques  
qui ont régné sur les bêtes à cornes des environs  
de Gannat , département de l'Allier , en 1788.

Par le C. GERVY , vétérinaire.

---

*Péripneumonie gangréneuse.*

LE 28 Mai 1788 , je me transportai dans le village de saint Bonnet , à l'effet d'y traiter une épizootie qui s'y étoit manifestée depuis plusieurs jours. A mon arrivée , je trouvai quarante - sept bestiaux malades ; la maladie étoit inflammatoire. J'en jugeai par la chaleur des cornes , des oreilles , de la bouche & de toute la superficie du corps ; par l'adhérence du cuir sur les côtes & sur les lombes , par la sensibilité que montrait l'animal dans cette partie (1) ; par l'accélération du pouls dont les battemens étoient augmentés d'un tiers. La rumination , ainsi que l'appétit étoient légèrement interrompus ; toutes les autres fonctions paroissoient se faire bien.

---

(1) Ces deux derniers symptômes se manifestent dans toutes les maladies des bêtes à cornes.

Malgré cet ensemble de symptômes favorables , les incisions nombreuses que le charlatan du canton avoit multipliées sur toutes les bêtes attaquées , me firent craindre de ne pouvoir obtenir de la méthode que je me proposois d'employer, le succès que j'avois lieu d'en attendre (1). J'ai compté , sur un seul animal , jusques à quatorze & quinze de ces incisions ; elles portoient environ trois à quatre pouces de longueur ; dans les environs , on avoit divisé , avec les doigts , le tissu cellulaire , & dans chacune d'elles , on avoit introduit des côtes de bettes , de sept ou huit pouces de long sur deux pouces de grosseur. Quelque empressement que je misse à ôter de ces plaies , les corps étrangers dont il s'agit , chacune d'elles ne laissa pas cependant de former une tumeur , dont le volume devint assez considérable pour se réunir à l'incision voisine ; & bientôt les engorgemens , ainsi étendus , ne firent plus qu'un seul & même engorgement ; l'humeur qu'il contenoit , étoit si disposée à la putréfaction , que dans quelques sujets , la gangrène se manifestoit sur-le-champ , malgré

---

(1) Chaque village a son charlatan ; la science de ces gens-là consiste à traiter indifféremment toute espèce de maladies par des incisions faites à la peau , ou par l'administration mal dirigée des cordiaux.

les moyens que je crus devoir mettre en usage pour la prévenir. Dans ceux-ci, comme dans ceux en qui cette terminaison funeste existoit déjà, l'appétit diminuoit considérablement, la rumination devenoit plus rare, le pouls se concentroit, & les pulsations redoubloient de vitesse; on remarquoit, en un mot, tous les mouvemens qui annoncent la prostration des forces.

Dans cet état de choses, j'eus recours aux fortifiants administrés intérieurement. Ils consistoient en une once de poudre de gentiane délayée dans une pinte de vin, alliée avec une pareille quantité d'infusion de fleurs de sureau. Je faisois prendre ce breuvage, une fois chaque jour, à l'animal, en trois doses. Les engorgemens me déterminèrent à faire de longues scarifications, qui en traversoient l'étendue. Des ouvertures ainsi pratiquées, il découloit aussitôt une humeur véritablement putréfiée & si âcre, qu'elle noircissoit la lame de l'instrument; le tissu cellulaire étoit noir & rempli de cette liqueur; les animaux se trouvèrent beaucoup mieux après les scarifications. J'employai pour les premiers pansemens, des étoupes imbibées d'huile essentielle de térébenthine.

Quelques jours après ce pansement, les plaies devenoient sèches & brûlantes, la fièvre qui survenoit à cette époque, étoit d'un bon caractère, &

annonçoit la chute prochaine des escharres ; pour l'accélérer encore , je remplissois les plaies de cataplasmes anodins & maturatifs. Après deux ou trois pansemens de cette nature , la suppuration s'établissoit , la fièvre disparoissoit , l'appétit & la rumination revenoient ; les plaies alors devenues simples , l'animal étoit hors de danger. Bientôt le pansement se bornoit à un digestif fait avec la térébenthine & les jaunes d'œufs , animé par l'essence de térébenthine. En suivant ce traitement , je n'ai perdu que quatre vaches , qu'une gangrène répandue sur toute la superficie du corps fit succomber promptement.

L'ouverture des cadavres me laissa voir les viscères , dans le bas-ventre , très-sains ; mais dans la capacité de la poitrine , la plèvre , le médiastin , la face antérieure du diaphragme , ainsi que les poumons , étoient fortement enflammés & parsemés de taches gangréneuses.

Les animaux lesquels sur le charlatan n'avoit pratiqué que quelques légères incisions , ainsi que ceux tombés malades depuis mon arrivée , se sont promptement rétablis.

J'ai fait usage , dans cette occasion , de la saignée , & des tempérans composés d'eau blanchie par la farine d'orge , sur chaque seau de laquelle , je mettrois un demi-septier de fort vinaigre , & une once

de sel de nitre ; je leur administrais , en outre , trois breuvages par jour , de chacun trois chopines , d'une décoction de feuilles de laitue , d'oseille & de chicorée ou de dent-de-lion. Le premier breuvage étoit précédé d'une prise de demi-once de crème de tartre. Ce traitement donnoit ordinairement lieu , le second jour , à une abondante sécrétion , par les urines , qui fauvoit l'animal.

Je crois pouvoir attribuer cette maladie , d'abord à la grande chaleur de plusieurs journées du printemps , qui furent suivies de nuits très-froides ; ensuite au changement de nourriture qu'on fit éprouver aux bestiaux , dans le village de Montpensier. Cette seconde cause de l'épizootie me paroît d'autant plus certaine , que dans les lieux voisins , où le passage subit des fourrages secs au vert n'eut pas lieu , les bêtes ne furent point attaquées.

*Épizootie charbonneuse qui a affecté , dans le mois d'Août 1788 , les bêtes à cornes de la Commune de Villeneuve-les-Cerfs.*

Le 10 Août 1788 , je me rendis dans la commune de Villeneuve-les-Cerfs , pour y traiter une maladie épizootique qui y régnoit depuis plusieurs jours. Ses symptômes me la firent juger être un véritable charbon compliqué d'une fièvre rhumatismale. On me présenta , à mon arrivée , un bœuf

faisant



faisant partie d'un troupeau , dont il en étoit déjà p<sup>er</sup>i trois , qui , sur le rapport des métayers , avoient offert , dans le cours de leur maladie , les mêmes symptômes que celui qui étoit devant moi. L'animal , au moment où je le vis , étoit dans le deuxième jour de sa maladie : il avoit les oreilles , les cornes & toute la superficie du corps très-chaudes ; l'intérieur de la bouche couleur de rose , ne l'étoit pas moins ; l'adhérence du cuir sur les côtes & sur les lombes , ainsi que la sensibilité dans ces dernières parties , se manifestoient sensiblement ; le pouls étoit petit & accéléré ; le malade faisoit entendre un grincement de dents. Dès le commencement , il avoit refusé toute espèce de nourriture ; la rumination avoit été interceptée. Le charlatan du canton lui avoit fait un grand nombre d'incisions à la peau ; il avoit déjà pratiqué l'embrochure ; les cordiaux , tels que la thériaque , la canelle , le poivre , le gingembre , délayés dans le vin , lui avoient été administrés ; toute espèce de boisson lui étoit interdite. Ce régime , joint à l'effet du remède prescrit , avoit occasionné une soif ardente. Je fis présenter à l'animal environ deux seaux d'eau légèrement tiède , blanchie par la farine d'orge , & aiguisée par le vinaigre & le sel marin ; il but le tout avec avidité. Cette boisson avalée , la respiration devint plus laborieuse , le

pouls se concentra , un frisson général survint ; enfin , l'animal expira , peu de temps après , dans des anxiétés douloureuses ; quelques heures avant sa mort , il lui étoit survenu une diarrhée vraiment putride. Je fis , le lendemain , l'ouverture du cadavre.

La panse , le bonnet , le feuillet , les gros intestins , les reins & la vessie étoient très-sains , à quelques légères marques d'inflammation près ; la caillette & les intestins grêles se montrèrent dans le plus mauvais état ; entre la première & la seconde membrane de ces viscères , à la jonction de la caillette au duodénum , il y avoit une extravasation de sang considérable ; les intestins grêles étoient généralement gangrenés , leur membrane externe étoit détachée en plusieurs endroits , & ils contenoient une liqueur sanguinolente ; la rate , plus volumineuse que dans l'état naturel , étoit engorgée d'un sang noir & écumeux , & sa tiffure paroissoit comme décomposée ; on voyoit au foie quelques marques d'inflammation , la vésicule du fiel étoit pleine d'une liqueur noire & enflammée ; les viscères de la poitrine étoient sains ; les vaisseaux du cerveau étoient engorgés & ses ventricules contenoient beaucoup de sérosité.

La même nuit , une vache mourut. L'ouverture de son cadavre fit voir les mêmes phénomènes ,

avec cette différence néanmoins, que la capacité de la poitrine dans cet animal, contenoit en abondance, une liqueur très limpide & de couleur d'urine.

Tous ces symptômes intérieurs désignent la fièvre charbonneuse, ou le charbon interne, dont le C. *Chabert* nous a donné la description; comme ceux extérieurs annoncent le charbon symptomatique. En effet, d'après le C. *Chabert*, le charbon interne n'est précédé d'aucun symptôme extérieur; dans cette dernière maladie, l'animal meurt comme frappé d'un coup de foudre (1). C'est ce que j'ai été à même de vérifier dans le village de

---

(1) *Traité du charbon ou anthrax dans les animaux*, page 41 & suiv., septième édition.

Voici un exemple des effets singuliers que produit le charbon. Le 30 Octobre 1789, un taureau d'environ un an éprouva tout-à coup dans le larynx & l'arrière-bouche un embarras qui augmenta bientôt, au point que l'animal ne put plus avaler la salive. Il respiroit avec la plus grande difficulté; la panse s'étoit météorisée; l'anus faisoit saillie au-dehors, de la grosseur des deux poings; dans cet état, l'animal tomba suffoqué. Tous ces effets eurent lieu en moins d'une heure. J'arrivai au moment où le malade expiroit. A l'inspection du cadavre, & spécialement des parties voisines du larynx, j'aperçus une tumeur qui se manifestoit le long de l'encolure, précisément sur l'œsophage; en y pratiquant une incision, je reconnus que c'étoit l'œsophage lui-même qui étoit affecté. Découvert dans toute sa longueur, c'est-à-

saint Priet-de-Brame-Fan , au mois d'Août 1783.

Dans un domaine dépendant de ce village , trois bœufs périrent subitement , sans qu'aucun symptôme maladif eût précédé l'instant de leur mort. Dix-huit bœufs , au rapport des métayers , avoient succombé de la même manière , dans l'espace de huit jours (1). Le lendemain de mon arrivée , une vache fut atteinte du charbon essentiel. La tumeur charbonneuse se manifesta d'abord à la mâchoire postérieure , directement à l'endroit de la symphise. Cette tumeur étoit flasque & indolente ; j'en fis l'extirpation ; j'appliquai ensuite sur la plaie le cautère actuel. Les antiseptiques furent aussi administrés intérieurement. L'animal n'a ressenti d'autre incommodité à la suite de ce traitement , que l'ulcère résultant de l'extirpation de la tumeur charbonneuse.

Quelques autres animaux , peu de jours après , tombèrent malades. Les premiers symptômes que

---

dire , depuis le larynx jusqu'à son insertion dans la panse , il me parut tellement infiltré d'humeur charbonneuse , qu'on ne reconnoissoit aucune de ses membranes ; il n'offroit plus qu'une masse de lymphes coagulées.

(1) Le C. Baraillon , médecin en chef pour les épizooties , à Moulins , confond , dans son Instruction sur les épizooties , page 13 . n°. 30 , cette marche de la maladie avec la fièvre charbonneuse.

l'on apercevoit en eux , étoient un engorgement à l'un des boulets des extrémités antérieures , qui donnoit lieu à la claudication ; la chaleur excessive sur toute la superficie du corps , particulièrement du mufle & de la bouche , l'adhérence du cuir sur les côtes & aux lombes , ainsi que la sensibilité de ces dernières parties , se manifestoit d'une manière frappante ; le pouls étoit très-acceleré , & tellement concentré , qu'à peine pouvoit-on en distinguer les pulsations. L'appétit & la rumination étoient en partie interceptés , mais la soif étoit inextinguible. Le second jour , ordinairement , le boulet du côté opposé étoit affecté , tandis que le premier atteint se guériffoit. J'ordonnai un régime très-févere. On donnoit aux malades , pour boisson , l'eau blanchie par la farine d'orge , aiguisée de sel commun. Toutes les deux heures , je leur faisois administrer une pinte d'une tisane composée de parties égales , d'une décoction de racine de bardanne , & d'infusion de fleurs de sureau. J'ajoutai à ce mélange , un tiers de petit lait , & une once de nitre dissous dans six pintes de cette tisane. La boisson , matin & soir , étoit animée d'un verre de vinaigre , qui contenoit en dissolution , demi-once d'assa-fœtida. On appliquoit sur les boulets malades , des cataplasmes anodins. L'embrochure étoit pratiquée dès qu'on

apercevoit le moindre symptôme maladif ; & les animaux , tenus dans la plus grande propreté , étoient régulièrement bouchonnés trois fois le jour. Lorsque l'embrochure produisoit peu d'effets , j'avois soin d'y suppléer par l'application d'un féton à cet endroit. Ce moyen y déterminoit assez promptement la suppuration que j'entretenois à volonté. Après quelques jours de ce traitement , il survenoit aux malades une sueur abondante ; l'artère devenoit souple , les pulsations moins accélérées , la rumination ainsi que l'appétit reparoissoient insensiblement ; & lorsque le féton procuroit une suppuration louable , la cure étoit complète. Je faisois alors remettre les animaux à leur nourriture ordinaire.

#### *Moyens préservatifs.*

Comme la maladie étoit contagieuse , je ne négligeai rien de ce qui pouvoit l'empêcher de se propager. Je fis séparer sur-le-champ les animaux sains de ceux qui étoient malades. Ces derniers furent renfermés dans des étables propres & bien aérées , & soumis à un régime très-sain : leur boisson étoit blanchie par la farine d'orge , aiguillée par le sel commun & le nitre , qu'aciduloit encore de vinaigre. Je saignai les plus pléthoriques ; l'embrochure fut employée sur-tout , & après elle , les

fétons. Les étables qui contenoient les animaux malades , furent nettoyyées de leur fumier : je fis conduire celui qui étoit le plus consommé loin des habitations ; le reste fut ramassé & brûlé à la porte même des étables , dont l'intérieur fut lavé , balayé , parfumé , ainsi que les auges & les rateliers ; trois fois le jour , l'air y étoit renouvelé. Vouloit-on parfumer , on avoit l'attention de faire sortir les malades. Ces parfums étoient fait de baies de genièvre infusées dans le vinaigre , & de fleur de soufre , qu'on brûloit sur des charbons ardents. Au moyen de ce traitement simple & peu dispendieux , & de ces soins , non-seulement aucun des animaux malades pour lesquels j'ai été appelé , n'a péri , mais même , pas un de ceux qui avoient communiqué avec eux , n'a été affecté de la contagion.

*Aperçu des causes.*

Des causes qui ont donné lieu à cette épizootie , les unes sont générales , & les autres particulières. Les causes générales consistent dans la position du lieu , la nature du terrain , & la mauvaise qualité des eaux dont les animaux s'abreuvent. Villeneuve-des-Cerfs est situé dans un endroit bas & marécageux ; son sol est une terre argileuse ; on y fabrique de la tuile. Par-tout aux environs , l'on trouve des creux remplis d'une eau chargée de sé-

lénite, comme on le reconnoît aisément à sa couleur laiteuse. Ces creux servent aussi, dans la saison, de rutoire pour le chanvre; les émanations putrides, résultantes des matières végétales qu'on y laisse pourrir, répandent dans le village une odeur infecte. Si l'on ajoute que les bestiaux sont obligés de s'abreuver de ces eaux corrompues, on trouvera alors la cause des maladies aiguës & contagieuses qui règnent fréquemment dans ces cantons.

Quant aux causes particulières, elles consistent dans la construction des étables, bâties au-dessous du niveau du sol, qui est très-humide. Les planchers très-bas, sont encore chargés de foin ou de paille; ce qui, joint au défaut d'ouvertures, en fait de véritables étuves. Les animaux qui y restent renfermés la nuit, respirent un air extrêmement chaud; les pores deviennent alors trop relâchés, & donnent lieu à une transpiration très-abondante. Ainsi échauffés, les animaux qui pendant les nuits de l'automne sont obligés de sortir de l'étable pour aller pacager, passent tout-à-coup d'un endroit très-chaud, dans une atmosphère excessivement froide. Les pores se trouvant subitement crispés, la transpiration est arrêtée: de-là, des engorgemens qui, parvenus à un certain degré d'intensité, occasionnent la maladie dont il s'agit.



OBSERVATION sur la tête d'un veau , qui a resté plus de dix-huit mois dans la matrice.

Par LE MÊME (1).

Le 20 Août 1789 , je fus appelé par un particulier de la ville d'Artonne , pour visiter une vache , qui , depuis quelques jours , faisoit les efforts les plus violens. Il me dit l'avoir fait conduire au taureau peu de temps auparavant. Immédiatement après la faillie , les efforts étoient survenus ; ils n'avoient duré que jusqu'à la nuit. Le lendemain ayant travaillé comme à son ordinaire , les efforts ne reparurent que le troisième jour , mais avec tant de violence , que le propriétaire craignoit bientôt de voir périr sa vache. A mon arrivée , après l'avoir examinée avec attention , je crus pouvoir attribuer la cause de ces efforts , à une irritation résultante de l'introduction de la verge dans le vagin. Pour satisfaire , en conséquence , à l'indication , j'ordonnai la saignée , & l'administration

---

(1) Cette observation est annoncée dans le volume de l'année dernière , page 52 , & elle devoit y être imprimée. Nous avons pensé que l'auteur ne nous feroit pas mauvais gré d'en avoir retardé la publication ; pour la réunir à la suite des autres qu'il nous a également adressées.

des tempérans mucilagineux donnés en breuvages & en lavemens. Ces remèdes continués jusqu'au lendemain matin, ne produisirent aucun effet; la vache étoit toujours dans le même état. Le soir, l'ayant examiné de nouveau, j'aperçus qu'il lui découloit de la vulve, une matière épaisse & purulente; j'appris en même-temps du propriétaire que, depuis environ dix-huit mois qu'il avoit acheté cette vache, il lui avoit toujours vu cet écoulement, quelquefois même plus abondant. Ces renseignemens me firent soupçonner un ulcère à la matrice: pour m'en assurer, j'introduisis la main dans le rectum: ayant touché la matrice, je reconnus aisément qu'elle étoit très-dure, du volume & de la forme d'une bouteille de pinte. Pour m'assurer encore mieux de l'état de cet organe, j'introduisis la main dans le vagin; parvenu à l'orifice de la matrice, je le trouvai dilaté d'environ deux ou trois pouces; &, à l'aide de mes doigts, je touchai très-distinctement un corps dur que je pris pour une pierre; il occupoit toute la concavité de l'organe.

Perfuadé qu'il ne me restoit d'autre moyen de sauver la vache, que d'extraire ce corps étranger, j'y procédai de la manière suivante: je pris un bistouri droit, & après en avoir enveloppé la lame jusqu'à un pouce, ou environ, de sa pointe, avec

des étoupes, je parvins à l'introduire dans le vagin, au moyen de la main, dans le creux de laquelle je le tenois renfermé. L'instrument ainsi introduit, j'en dirigeai le tranchant du côté de la partie supérieure de la matrice, pour lui faire faire faillie, & la rendre, en quelque sorte, immobile. Je fis une incision d'environ cinq à six pouces de longueur, dans la partie supérieure de cet organe. Je retirai ensuite le bistouri, & tâchai d'extraire ce corps; ce ne fut qu'avec beaucoup de difficulté que j'y parvins: en effet, la matrice s'étoit tellement contractée, que sa membrane interne s'étoit comme implantée & logée dans toutes les concavités que ce corps offroit à sa surface; & ce ne fut qu'après l'avoir brisée, que je vins à bout de l'extraire. Quelle fut ma surprise de reconnoître dans la pièce qui parut la première, un os de la tête! En continuant mon opération, je parvins à retirer, les uns après les autres, tous les os de la tête d'un veau, y compris celui de la mâchoire postérieure & les dents. Ces os étoient macérés & entièrement dénués de parties molles; la boîte osseuse contenoit une substance semblable à de la chaux éteinte.

L'opération achevée, je fis de légères injections d'eau tiède acidulée, dans la matrice. La vache fut mise à une diète sévère, & à l'usage des bois-

sons tempérantes. Dès ce moment , les efforts devinrent moins violens & plus rares ; les urines , qui auparavant s'échappoient avec difficulté , s'écoulèrent abondamment ; la rumination , interceptée depuis plusieurs jours , se rétablit deux heures après l'extraction du corps étranger ; enfin , l'opération n'a été suivie d'aucun accident fâcheux ; je puis même assurer qu'au bout de quatre jours de soins & d'un régime humectant , elle étoit entièrement hors de danger. Remise en moins de huit jours à sa nourriture & à son travail ordinaire , elle a joui depuis , de la santé la plus parfaite.

Deux semaines s'étoient à peine écoulées depuis l'opération , que la vache paroissoit déjà vouloir le taureau ; mais dans la crainte de quelque accident , je conseillai au propriétaire de ne pas se prêter sitôt à ses desirs (1).

---

(1) On peut voir dans le volume de 1791 , page 308 , une observation sur une vache qui a rendu les os d'un veau par l'anus. Par le C. Coquet. Elle a quelque rapport avec celle-ci.

MÉMOIRE ET OBSERVATIONS  
*sur l'extraction de la cataracte dans le cheval.*

Par le C. EDOUARD, vétérinaire (1).

LA difficulté de fixer les animaux, & d'obtenir de leur part cette immobilité courageuse, par laquelle l'homme fait commander à lui-même au milieu des plus vives douleurs, rend presque impraticables les opérations nécessaires, dans les maux auxquels les bêtes sont exposées; mais c'est sur-tout dans les opérations qui ont l'œil pour objet, que ces inconvéniens se multiplient; en effet, indépendamment des peines qu'il faut prendre alors, pour tenir la tête assujettie, il faut encore fixer le globe de l'œil. Cet organe extrêmement mobile, attiré au fond de l'orbite, dans les animaux, par un muscle aussi volumineux lui seul que les quatre muscles droits réunis, défendu, de plus, par un troisième rideau que forme la membrane clignotante, fuit avec vitesse, & s'éloigne

---

(1) Voyez dans le volume de 1792, page 52. Son mémoire devoit être aussi inséré dans ce volume; mais l'abondance des matières nous a forcé à le reporter dans celui-ci.

par secousse & sans interruption, du fer qui cherche à le percer. Ces effets, qui ont lieu dans tous les animaux que nous connoissons, existent au plus haut degré dans le cheval. Sa vigueur, sa vivacité, l'irritabilité qui lui est propre, le portent aux efforts les plus violens; & toutes les fois qu'il s'agit seulement de faire une ponction à la cornée lucide, pour en évacuer l'humeur aqueuse, ce n'est qu'avec une prestesse parfaite qu'on parvient à l'exécuter. On conçoit dès-lors combien il est difficile de pratiquer sur cette membrane, une incision assez étendue, pour en extraire le crvstallin dans la circonstance de la *cataracte*, & se livrer à tous les détails qu'exige cette opération: aussi a-t-elle été communément infructueuse, & la pratique, sans être abandonnée totalement, en est devenue infiniment rare. Cependant les cas où elle est indispensable dans le cheval, sont fréquens. En effet, parmi les animaux que nous nous sommes appropriés, il est celui que la cécité affecte le plus souvent; par l'opacité du crvstallin: les moyens d'assurer en lui l'extraction de ce corps, ne sauroient donc être indifférens, & travailler à les perfectionner, c'est se rendre utile à son pays.

Guidé par un motif aussi puissant, jaloux d'associer mes travaux à ceux des plus habiles artistes dans la science vétérinaire, qui, sur cette matière,

ont su joindre la théorie à la pratique, placé d'ailleurs dans un canton où la *cataracte* dans les chevaux est très-commune, je me suis livré entièrement à la recherche des moyens qui pouvoient assurer la réussite de cette opération. Ce sont mes tentatives en ce genre, dont je me propose de rendre compte dans ce mémoire.

Les chevaux, dans plusieurs cantons de l'Artois, sont très-sujets à la *cataracte*; on pourroit même regarder cette maladie comme enzootique.

On l'attribue à la qualité des alimens trop succulens qu'on leur donne en abondance, & qui consistent en plantes légumineuses, cueillies immédiatement après la maturité des graines, & laissées dans leurs gouffes. Ces plantes, connues sous la dénomination générique de fourrages, sont la vesce, la lentille, les fèves, les pois: on prodigue, outre cela, l'avoine à ces animaux. Des alimens aussi substantiels doivent nécessairement causer des désordres quelconques, & plus particulièrement peut-être la *cataracte*, dans ceux qui sont jeunes ou mal-sains, dont le développement est mal dirigé, ou arrêté dans certaines parties. En effet, l'action qu'exige cette nourriture pour être élaborée, & que sa présence, d'ailleurs, provoque, met sans doute à une trop forte épreuve les forces vitales: mais ces causes sont-elles les seules? Sont-

elles les plus importantes, & la transplantation, le climat où elle a lieu, les dispositions locales des pays où ces animaux sont nés, leur éducation dans le premier âge, l'inconvenance des alliances, n'y contribuent-ils pas aussi ? Toutes observations dignes de l'étude du vétérinaire, mais qui ne sont pas de mon sujet dans ce moment, & que je réserve pour un mémoire particulier.

Les *cataractes* que j'ai observées dans le cheval, consistent dans l'opacité seule du *crystallin* ; dans l'opacité de l'humeur de Morgagny (1) & de la capsule *crystalline* ; dans l'épaississement de la capsule antérieure du *crystallin* ; dans la perte de la transparence de la tunique du *chaton* ; dans l'épaississement de l'humeur seule de Morgagny. Ces différences se réduisent donc à celles reconnues & adoptées par la plupart des auteurs qui ont traité cette matière.

Ces *cataractes* diverses se compliquent quelquefois avec l'adhérence des bords de la *prunelle*, avec des *fongus*, avec le transport de *crystallin* en avant, en sorte que la partie antérieure dépassant le niveau de la *prunelle*, on voit alors cette partie entièrement poussée dans la chambre antérieure.

---

(1) L'humeur de Morgagny est cette liqueur assez abondante qu'on trouve tout autour du *crystallin*, entre ce corps & la capsule.



Ces complications ne sont heureusement pas fréquentes : lorsqu'elles ont lieu, l'opération est beaucoup plus difficile , & le succès moins assuré : dans le premier cas , parce que l'opération est nécessairement plus longue ; dans le second , parce que ce déplacement étant la suite d'orgasmes considérables , & d'une irritation causée par une sensibilité excessive , les dérangemens des parties qui sont au-delà du crÿstallin , sont très-grands , & les mouvemens de l'œil , lors de l'opération , suivis de l'évacuation de l'humeur aqueuse : aussi j'avoue que , dans ces circonstances , je n'entreprends pas , sans quelque répugnance , l'opération de la *cataracte*.

Il n'en est pas ainsi des cas simples , dont j'ai parlé d'abord ; & s'il est vrai que l'opération en soit très-difficile ; du moins il est certain que le praticien qui s'y est exercé , l'exécute presque toujours heureusement ; c'est de cette dernière dont je vais parler d'abord ; j'entrerai ensuite dans quelques détails sur les autres.

Les paupières , la membrane clignotante , fixées par les speculum séparés , en usage dans la pratique vétérinaire (1) , je fixe le globe lui-même , au

(1) Je fixe quelquefois la membrane clignotante avec un crochet approprié , qui la traverse. C'est alors l'impossibilité de la tenir avec le speculum , qui me force à faire usage de ce moyen violent.

moyen d'une pince à ressorts , composée de deux demi-anneaux , avec lesquels j'embrasse la partie postérieure du globe.

Je confie cette pince aux aides qui tiennent le speculum des paupières : les mouvemens du globe se trouvent extrêmement bornés à la faveur de cet instrument.

Ces parties disposées ainsi , je procède à l'ouverture de la cornée lucide : l'instrument que je préfère pour l'exécuter , est le bistouri de *Wensel*. Cet instrument est celui au moyen duquel j'y parviens avec le plus de promptitude : la section qu'il opère est nette & régulière ; & je le regarde comme un des meilleurs , pour l'usage dont il s'agit.

Je le plonge à la partie inférieure du second tiers de la cornée lucide ; je traverse la cornée d'outre en outre ; j'élève un peu le tranchant pour achever l'incision , & je l'exécute d'un seul coup. J'ai ainsi une section en croissant , dont les angles sont supérieurs.

L'incision faite , je soulève , avec une curette , ou un élévatoire , la partie de la cornée lucide coupée ; j'ouvre la tunique cristalline , suivant sa longueur , d'un côté à l'autre , & le cristallin sort aussitôt.

Cette dernière opération suffit , lorsque le crys-

tallin ou l'humeur de *Morgagny* font opaques ensemble ou séparément. Si la tunique crySTALLINE est épaissie elle-même, j'en fais la section, ce qui n'est pas très-difficile : le contraire arrive, lorsque la membrane du chaton est opaque; il est alors presque impossible de l'enlever, sans occasionner l'effusion de l'humeur aqueuse. Si le crySTALLIN se trouve adhérent à la face postérieure de l'iris ou aux fungus, cette adhérence est très-étendue; dans l'impossibilité de la détruire alors, j'incise la tunique crySTALLINE, immédiatement au bord de la pupille & des fungus; il en résulte une ouverture par où s'échappe le crySTALLIN.

L'opération achevée, je replace la prunelle & les fungus; j'abaisse la cornée lucide, j'en fais rencontrer, de mon mieux, les bords correspondans; j'enlève les speculum; j'abaisse les paupières, que je tiens rapprochées par deux points de suture, afin de tenir l'œil constamment fermé; je recouvre le tout de quelques compresses, & je les maintiens en place par un bandage, dont le but ainsi que celui des compresses, est de prévenir les mauvais effets du frottement, & même la disposition à s'y livrer.

Il est de la plus grande importance de surveiller l'animal sur ce point, jusqu'à ce que, parfaitement guéri, il n'ait plus dans l'œil rien qui puisse y exciter l'irritation.

On a vu, par les frottemens, suites de ces irritations, l'iris se déplacer, & sortir par l'ouverture de la cornée lucide. Cet accident est très-grave, & l'on doit y remédier, dès qu'on l'aperçoit. Quelquefois ces frottemens occasionnent la perte de l'œil; c'est ce dont j'ai été témoin plus d'une fois, aux approches de la guérison complète, & lorsqu'on étoit sur le point d'enlever définitivement l'appareil.

Cette dernière époque, qui est à peu près la même dans tous les animaux, a lieu à la fin de la troisième semaine. Jusques là, la partie malade ne demande aucun pansement particulier; il suffit de la surveiller, pour les raisons que je viens d'exposer, & pour prévenir le déplacement de l'appareil.

On sent que, pendant le temps qui suit immédiatement l'opération, il faut tenir le cheval à un régime assez sévère; le panser avec soin, ne lui donner que les deux tiers de sa ration ordinaire, & diminuer beaucoup la quantité du fourrage, ainsi que de l'avoine. Lorsque l'animal paroît échauffé, on met trois grs de sel de nitre sur chaque seau d'eau, ou pure, ou blanchie, dont on l'abreuve.

Ce régime est facile & n'entraîne que peu de soin; celui qui précède l'opération, quoique guère

plus gênant, n'est pas moins essentiel, & assure le succès de l'opération.

En effet, quelque exercé que soit le praticien, & quelque préférence que mérite le procédé dont j'ai rendu compte, on ne feroit le plus souvent que des tentatives infructueuses, si on ne parvenoit à diminuer la sensibilité de l'animal & à l'émousser, pour ainsi dire, au moment même de l'opération. La nécessité de produire cet effet, l'avantage qui devoit en résulter, puisqu'y parvenir, c'étoit remédier au plus grand inconvénient que présente l'opération, dirigèrent mes idées de ce côté. Je crus que l'opium pourroit remplir mes vues. De premiers essais m'eurent bientôt fait connoître que ce calmant agit sur les douleurs externes, comme sur celles qu'on ressent dans l'intérieur. Il me restoit encore à déterminer la dose, où sans être nuisible, il produiroit le plus grand engourdissement. Je continuai donc mes tentatives à cet égard. Leur résultat me convainquit, que quatre gros sont la dose, qui convient aux chevaux de la taille de dragon.

Je donne cette substance étendue dans un véhicule aqueux, demi-heure avant de faire l'opération.

Je fais précéder cette administration, de la saignée, des purgations, & de l'usage des boissons

délayantes & tempérantes. Je mets une très-grande importance à l'emploi de ces moyens, & j'y assujétis rigoureusement les animaux; autrement il est à craindre que l'inflammation ne fasse des progrès rapides; je l'ai vû portée au point d'occasionner la destruction de l'œil; aussi n'est-ce qu'après avoir ainsi préparé le cheval, que je l'opère.

Cette opération, telle que je viens de la décrire, & avec les précautions que j'indique, je l'ai faite sur un grand nombre de chevaux, dont deux entr'autres avoient le crySTALLIN qui se portoit en avant, & dilatoit considérablement la prunelle. Le crySTALLIN enlevé, cette ouverture a repris son diamètre naturel; après la guérison, elle avoit son jeu ordinaire.

Tous les chevaux que j'ai opérés avec succès, ne voyent pas également bien; mais les moins favorisés distinguent assez les objets, pour pouvoir se conduire. J'ai opéré quelques-uns de ces animaux, qui remis dans les escadrons, manœuvroient sans hésiter. Lorsque je n'aperçois ni déplacement, ni altération dans l'intérieur du globe, je me crois assez sûr de réussir, pour proposer aux propriétaires de ne retirer aucun honoraire, si je ne parviens pas à rendre la vue à leurs chevaux.

Des succès multipliés sur les chevaux, en qui l'extraction du crySTALLIN est extrêmement difficile,

me déterminèrent à pratiquer cette opération sur l'homme : j'employai avant d'y procéder , toutes les précautions préparatoires , dont je viens de rendre compte.

NO. I<sup>re</sup>. O B S E R V A T I O N.

*Extraction de la cataracte dans un jeune homme , aveugle de naissance.*

Le citoyen Firmin , alors commis aux fermes , à Bagencourt en Picardie , frontière d'Artois , avoit deux fils aveugles de naissance : le père vint me prier d'opérer l'aîné , âgé de dix-sept ans ; il avoit , avant de s'adresser à moi , consulté plusieurs chirurgiens - oculistes , tous avoient refusé d'entreprendre cette cure.

Les yeux du jeune homme étoient enfoncés , d'un très - petit volume , sans cesse vacillans & comme dans une agitation convulsive ; la *cataracte* , d'un blanc de perle , étoit voisine de la prunelle , ce que me fit présumer l'opacité de la tunique antérieure du crySTALLIN. A quatre pieds d'une fenêtre bien éclairée , l'aveugle apercevoit l'ombre des corps opaques qu'on mettoit devant ses yeux.

Pour procéder à l'opération , je plaçai le malade sur un plan incliné en arrière ; j'employai , dans cette occasion , l'appareil de *Grandjean*. La vacillation perpétuelle de l'œil ne me permit de

faire la section de la cornée lucide, qu'avec beaucoup de peine; l'ayant achevée, je relevai avec une curette, la portion de la cornée coupée; je saisis la capsule crySTALLINE avec une pince à ressort: mon intention étoit de l'extraire dans son entier, au moyen d'un léger tiraillement, interrompu par intervalle, & par de très-petites secousses, afin de lui donner le temps de se séparer de la membrane vitrée. Pendant que je procédois ainsi, le malade, d'ailleurs très-indocile, donna un coup de tête qui fit séparer, plutôt que je ne l'espérois, le corps que je tenois avec mes pinces. Cette séparation subite occasionna une rupture dans la tunique vitrée, qui fut suivie de l'effusion d'une portion de l'humeur qu'elle renfermoit.

La tunique crySTALLINE resta seule entière, fixée à mes pinces; elle étoit blanchâtre; le crySTALLIN & l'humeur de *Morgagny* avoient l'un & l'autre la consistance d'une bouillie blanchâtre.

La partie de l'œil qui étoit le siège de l'opération, nettoyée, je replaçai la prunelle; ainsi que la portion divisée de la cornée; je fermai ensuite l'œil, & je le maintins dans cet état avec un bandage & des compresses.

La saignée, la diète, les boissons délayantes & rafraîchissantes, ne furent pas oubliées, non plus que les précautions nécessaires pour tenir les



compresses & le bandage dans une situation convenable.

Trois semaines après l'opération, je levai l'appareil. La cornée étoit parfaitement cicatrisée; l'œil, déjà très-petit, comme je l'ai dit, me parut diminué d'un tiers. Cependant le malade distingua les objets: d'après la connoissance qu'il avoit de plusieurs choses, par le toucher, il connut une plume, une pipe, &c., sans en apercevoir complètement la configuration.

Un soir, on renouvela les compresses à la lueur d'une chandelle; cette lumière l'effraya, & il en souffrit au point, qu'il fut long-temps sans vouloir ouvrir les paupières.

Revenu enfin de cet étonnement, il s'accoutuma à la clarté, & s'occupa peu-à-peu à reconnoître & à circonscrire de son mieux, tout ce qui l'entouroit.

## 2<sup>e</sup>. OBSERVATION.

*Extraction de la cataracte de l'autre œil du même sujet.*

Deux mois après cette opération, je fus sollicité vivement d'entreprendre celle de l'autre œil, & je m'y décidai.

Redoutant, à cette seconde opération, l'accident qui, dans la première, avoit été la suite de

l'indocilité du malade, je le fixai beaucoup mieux que je ne l'avois fait d'abord : trois quarts-d'heure avant d'opérer, je lui fis avaler trois grains d'opium, que j'avois dissous dans environ deux onces d'eau-de-vie. Je procédai de la même manière que pour l'autre œil ; je détachai, cette fois, sans accident, la capsule cristalline, du corps vitré, & je l'obtins dans son entier.

J'observerai que les corps opaques, c'est-à-dire, le cristallin, la tunique antérieure & l'humeur de *Morgagny*, enlevés, le malade fut frappé de la lumière, & que cette impression lui occasionna une forte émotion, malgré l'expérience qu'il avoit déjà de ce sentiment.

Je n'ai vu ce jeune homme qu'un mois après l'avoir opéré. L'œil étoit parfaitement bombé, il avoit repris son volume naturel, & la cornée étoit très-transparente.

Il voit bien aujourd'hui, & il se familiarise avec les objets.

### 3<sup>e</sup>. O B S E R V A T I O N.

*Extraction de la cataracte dans le frère du sujet des observations précédentes.*

Le succès des opérations précédentes constaté, j'entrepris le frère de celui qui les avoit subies. Ce jeune homme étoit âgé de douze ans : placé

à quelque distance d'une fenêtre, il apercevoit, de l'œil droit, l'ombre des corps opaques; l'œil gauche étoit beau, mais la prunelle sans mouvement; je présümäi de-là, que cet œil étoit, peut-être, affecté de goutte-sereine. La *cataracte*, dans l'un & l'autre, me parut être de même nature dans le sujet précédent.

Je l'opérai de la même manière, & avec les précautions que j'ai indiquées dans les deux premières observations, je n'ai eu aucun accident remarquable. Après chaque opération, le malade a vu la lumière, & chaque fois avec émotion, mais ce sentiment a été moins vif en lui que chez son frère. La vision se forme peu-à-peu; mais, quoique opéré depuis quelque temps, cet enfant ne voit les objets qu'à trois pieds distance, & il ne les cerne qu'incomplètement.

#### 4<sup>e</sup>. O B S E R V A T I O N.

*Extraction d'une cataracte laiteuse dans un homme.*

Un homme âgé de cinquante ans, du village d'Ellier en Artois, sur la route d'Amiens à Bapaume, aveugle depuis deux ans, vint me prier de lui rendre la lumière.

La *cataracte* étoit complète dans chaque œil, mais elle étoit d'un blanc plus mat dans l'œil gauche que dans l'autre.

J'ouvris la cornée lucide avec le bistouri de *Wensel*. La partie de cette membrane coupée & soulevée, je m'aperçus que le crySTALLIN forçoit la prunelle; au lieu d'inciser alors la capsule cristalline, je saisis le crySTALLIN, avec de petites pinces, & en l'attirant, j'en fis l'extraction.

A peine ce corps opaque eut-il été enlevé, & la prunelle remise à sa place, que le malade distingua tout ce qui étoit autour de lui.

J'appliquai un bandage sur les deux yeux: trois semaines après l'opération, la cicatrice étoit parfaite, les yeux avoient recouvré leur apparence naturelle. Cet homme reprit l'état de charretier, que sa cécité l'avoit obligé de quitter.

*Nouvelle méthode d'inciser la cornée lucide.*

Les succès dont je viens de rendre compte, ne me faisoient pas dissimuler les difficultés que j'éprouvois, dans le cheval sur-tout, pour inciser la cornée lucide, & après être parvenu à en diminuer la sensibilité, je voulus encore rendre cette section plus sûre & plus prompte: je pensai donc qu'un instrument fait en forme de lunettes, qui perceroit la cornée lucide par un premier mouvement, & qui l'inciseroit en longueur par un second, atteindroit ce double but: je fis, en conséquence, exécuter celui dont je vais donner la description.

Il consiste dans une calotte circulaire de cuivre , de dix-sept lignes de diamètre , sur six lignes de profondeur.

Cette calotte porte sur sa partie convexe, une potence à deux montans en fer , de trente-deux lignes & demie de hauteur , sur quinze lignes de largeur ; la traverse du sommet de la potence est transversale ; à un point qui répond à un des tiers du diamètre de la calotte , un rivet fixe cette potence par ses deux montans.

Sur le milieu de la traverse , qui , avec les deux montans , forme la potence , est une tige de fer de quatorze lignes de longueur , sur une ligne & demie de largeur , fixée par une de ses extrémités à la face inférieure de la traverse ; l'autre extrémité présente un très-léger crampon tourné en dessus.

La calotte porte encore une pièce composée d'une lame de fer , coudée d'un côté en dessus , par un ceintre elliptique , pour se porter ensuite dans le sens où est la partie inférieure qui la fournit : cette dernière portion est en ressort ; je la nommerai le ressort inférieur. De cette disposition résultent deux branches , qui , à huit d'intervalle l'une de l'autre , ont treize lignes de longueur.

De l'autre côté de la lame de fer , ou de l'extrémité de la branche inférieure opposée au coude , s'élève , à angle droit , une tige de fer ,

de trois lignes d'équarrissage, dont les angles sont abattus; elle a vingt-fix lignes de hauteur, & elle est percée dans sa longueur, d'un trou carré, d'environ une ligne & demie.

La face de cette tige, qui regarde la lame d'où elle part, est percée à six lignes de son extrémité inférieure, d'une ouverture de six lignes de longueur, qui pénètre dans le canal qui la traverse & porte une ligne de largeur.

Ce trou, ou plutôt ce canal, reçoit une lame de fer terminée supérieurement, par un prolongement de sept à huit lignes; de la grosseur de la tige de fer, qui est une espèce d'étui aplatti, & assez large à son sommet, pour être saisi aisément avec les doigts. L'extrémité opposée se termine par une lancette sortant de quatre lignes de longueur, hors du montant de fer, qui reçoit la pièce que je décris: cette lame joue aisément dans sa gaine.

La lancette, ainsi emboîtée, porte un prolongement en fer de quatre lignes de longueur, fixé à vis, qui saillit à angle droit, & sort par l'ouverture longitudinale, observée sur la longueur de la tige de fer servant de gaine à sa lancette. J'appellerai ce prolongement le mentonnet.

Cette gaine porte, sur sa face droite ( le prolongement en ressort auquel elle est liée, sup-

posé en arrière ) un morceau de ressort de montre , de quinze lignes de longueur , fixé à un pouce de son extrémité supérieure qui , placée sous l'embâse de la lancette , la soulève au point que son tranchant se trouve entièrement caché dans la partie inférieure de la gaine. Je nommerai ce ressort le supérieur ; il a moitié de la force de l'autre.

Cette pièce composée , comme on vient de le voir , de quatre morceaux différens , est fixée sur la calotte , par un clou à vis , entre les deux piliers de la potence , un peu avant la terminaison du premier tiers du diamètre de la calotte.

La branche ou lame qui porte le clou , suit exactement la courbure de la calotte , par l'extrémité où elle porte la tige qui reçoit la lancette , & elle est affujettie de manière à pouvoir tourner aisément.

Cette calotte est percée , à son sommet , d'une ouverture elliptique de sept lignes de longueur , sur près de cinq lignes de largeur ; la longueur de l'ellipse est d'un montant de la potence à l'autre ; en devant est une autre ouverture , au travers de laquelle passe la lame de la lancette ; cette ouverture répond , par conséquent à la tige qui lui sert d'étui ; elle a une ligne & demie de largeur , & forme une portion de cercle , dont les extré-

mités tombent aux endroits où sont fixés les deux piliers de la potence.

Ces pièces connues, il est facile de se les représenter en jeu : lorsque l'instrument est dans son repos, le ressort inférieur pèse sur le mentonnet de la lancette, & la fait sortir de sa gaine, de la moitié de sa longueur ; le ressort supérieur s'oppose en même-temps à ce qu'elle ne descende aussi bas qu'elle le pourroit, & ne contre-balance, par conséquent, qu'une partie de la force de l'autre ; le ressort inférieur soulevé, le supérieur élève entièrement la lancette.

Cet effet a lieu lorsqu'on soulève le ressort inférieur ; au moyen d'un fil fixé à la tige de fer supportée par le milieu de la potence. Alors l'instrument est armé : ainsi disposé, on tient la lancette, ou dans le milieu de l'ouverture en arc, dont est percée la calotte de cuivre, ou vers une de ses extrémités.

Dans cet état, lorsque l'œil, ainsi que les paupières, auront été fixés par les divers speculum que j'ai décrits, on appliquera la calotte de cuivre sur la cornée lucide, de manière à ce que son centre réponde au centre de cette membrane : on tiendra, à cet effet, l'instrument par le sommet de la potence, le doigt index sur le milieu de cette potence, le pouce & le doigt du milieu appuyés  
sur



sur les montans. Par ce moyen , on appuie , autant qu'on le veut , la calotte de cuivre , sur le globe. Ces préliminaires exécutés & continués , on coupera , avec des ciseaux , le fil qui soulevoit le ressort inférieur , on enfoncera aussitôt toute la lancette , on fera décrire à la tige qui la porte , & par un mouvement égal , tout le demi cercle qu'elle peut parcourir , & l'on enlèvera aussitôt l'instrument. Il est aisé de voir que ces dernières manipulations , ayant fait sortir entièrement la lancette de sa gaine , la section de la cornée lucide s'opérera , de manière à pouvoir aller chercher facilement le crySTALLIN (1).

---

(1) Nous croyons cet instrument ingénieux , susceptible de perfection , & c'est lorsque nous nous ferons assurés de ses avantages , par un grand nombre d'expériences , que nous en donnerons le dessein dans un des volumes suivans de cet ouvrage. (*Note des rédacteurs.*)

---

OBSERVATIONS sur la nourriture & les soins qu'on donne aux Bœufs , aux Chevaux & aux Mulets , dans l'île de Saint-Domingue ; avec quelques observations de pratique ;

Par le C. DESPLAS jeune , Vétérinaire au Cap-François (1).

LA nourriture ordinaire du bœuf, du cheval & du mulet, à l'île de Saint-Domingue, tant à la plaine qu'à la ville, est d'abord le blé de Turquie ou maïs; le grain de cette plante leur tient lieu d'avoine, la tige & les feuilles servent de fourrages; viennent ensuite le millet, qui se donne graine & feuilles ensemble, & dont on ne réserve que ce qu'il faut pour semer; les herbes de Guinée,

---

(1) Cet artiste, qui étoit passé à Saint-Domingue pour y exercer l'art vétérinaire avec *Gelin*, joignoit à beaucoup de pénétration, un goût très-vif pour son état, une activité infatigable, une dextérité, une hardiesse peu commune dans les opérations, & une connoissance parfaite de la maréchalerie. Il est mort peu de temps après son arrivée au Cap, de la suite des fatigues occasionnées par l'insurrection des nègres, dans le commencement de la révolution qui a donné la liberté à la France. ( *Note des rédacteurs.* )

qui pouffent à la hauteur de l'avoine ; enfin , l'eau blanchie avec la farine de froment.

Les chevaux , au Cap , font en général mal nourris , mal soignés , & par conséquent , très-maigres ; toujours couchés sur le sol nud ; souvent exposés aux injures de l'air , & jamais broffés ni étrillés ; c'est du moins ce qui arrive à plus de la moitié des chevaux & mulets du Cap.

Ceux qui appartiennent à des négocians , ou à des amateurs , font mieux nourris , mieux soignés ; ils font étrillés , broffés & peignés , mais la manière de les panser n'approche pas de celle du plus mauvais palfrenier d'Europe : ce qu'on fait le plus communément , est de les mener baigner à la mer.

Le travail des chevaux n'est pas réglé ; ils font quelquefois sept à huit jours sans être montés , & après ce long repos , souvent , pour les mettre en haleine , on leur fait faire vingt à vingt-cinq lieues dans une journée ; petites ou grandes courses , ils courent toujours , à toutes jambes ; il en est de même dans toute la colonie.

Les marchands de chevaux qui les amènent de la nouvelle Angleterre , apportent leur nourriture avec la cargaison ; le foin & l'avoine sont passables , mais le foin s'échauffe & devient aigre , quand le trajet est long. Ce voyage est de trois

semaines , lorsque le vent est bon , mais quelquefois de deux mois , si la mer est mauvaise & le vent contraire ; dans ce dernier cas , les chevaux sont très-mal. Placés nez à nez sur le pont , l'air expiré par l'un , est inspiré par l'autre ; on les tient très-ferrés , par devant & par derrière , en sorte qu'ils ne peuvent se coucher pendant tout le trajet , quelle qu'en soit la durée. Cette espèce de gêne , ces animaux l'éprouvent à terre , chez les marchands , qui les tiennent aussi étroitement ferrés dans les écuries , qu'ils l'ont été sur le bâtiment. Presque tous sortent du vaisseau ( qu'on nomme *gœlette* ) avec des tuméfactions sous la ganache , dont quelques-unes deviennent si considérables , qu'elles occupent toute la mâchoire postérieure. J'ai vu de ces animaux qui avoient la tête entreprise avec une très-grande difficulté de respirer. M. *Hesdras* , le plus fort marchand de chevaux de toute la colonie , m'a dit en avoir perdu soixante en quatre ans , par la suffocation.

Les chevaux des habitations sont les plus maltraités ; sur-tout lorsqu'il n'y a pas d'herbe dans les savannes ; on les y abandonne couverts de sueur , après de longues courses , ou des travaux pénibles. Qu'il pleuve ou qu'il vente , ils y passent la nuit , exposés à toutes les intempéries de la saison : quelquefois les nègres , profitant de la faveur

des ténèbres pour aller voir leurs maîtresses , font courir les chevaux quatre ou cinq lieues , toujours au grand galop , afin d'être de retour avant le jour , dans la crainte d'être punis , s'ils étoient reconnus (1). Souvent les maîtres , qui ignorent le travail de leurs chevaux pendant la nuit , s'en servent pour aller à la ville , ou dans d'autres endroits , font leurs affaires promptement , & repartent sur-le-champ pour leurs habitations. Aussi , n'est-il pas rare de voir ces malheureux animaux arriver excédés , ou tomber en route ; c'est alors qu'il faut trouver des spécifiques. Comme la foiblesse , l'épuisement & les arrêts de transpiration , font presque toujours les causes de ces maladies , je donnois aux chevaux qui en étoient attaqués , une légère infusion de sauge avec la thériaque.

Je fus appelé pour en voir un qui , à la suite d'une pluie de deux heures , ressentit un frisson violent. Je le fis bien couvrir & bouchonner , & lui donnai environ une once d'antimoine dans du vin rouge ; il fut promptement guéri.

Les mulets sont plus mal nourris & plus mal

Voyez ce que *Moreau de Saint Mery* a dit à ce sujet dans un *Mémoire sur les chevaux & les mulets dans les Colonies françoises* , volume de 1792 , page 263 & suivantes. ( *Note des rédacteurs.* )

foignés encore que les chevaux ; ils font l'ouvrage des ports, comme nos chevaux de charrette à Paris. Quoique petits ( les plus grands ont quatre pieds sept à huit pouces au plus ), leur charge est énorme ; les rues mal pavées ajoutent encore à la difficulté qu'ils ont à traîner les fardeaux dont on les accable. On les achete des Espagnols de la Grande-terre. Le trajet est de cinq à six jours , quand le vent est bon , & de douze , quelquefois quinze , si le vent est contraire.

Quant aux bœufs, ils sont quelquefois encore plus mal nourris que les mulets ; car souvent on ne leur donne que ce que ceux-ci ne peuvent manger. Comme tous les bestiaux de la plaine, on les lâche dans les savannes, qui ne peuvent presque jamais suffire à alimenter la quantité d'animaux qu'on y met ; c'est là qu'ils restent abandonnés, jusqu'à ce qu'on en ait besoin pour les charrois ou pour le labour des cannes de sucre, genre de travail auquel on les employe.

#### *Observations de pratique.*

Les premiers traitemens que je fis en arrivant au Cap, furent relatifs à la gourme. M. Hesdras, dont j'ai déjà parlé, me fit appeler pour voir quatre de ses chevaux prêts à suffoquer. Ils avoient de la difficulté à jeter leur gourme : deux avoient

des tuméfactions & des engorgemens considérables sous la ganache & le long de la trachée-artère , au point qu'ils ne pouvoient presque plus respirer.

Je les saignai & leur fis promptement l'opération de la bronchotomie ; j'y joignis des fumigations & des fomentations émollientes ; j'appliquai ensuite , sous la ganache , des cataplasmes de même nature. Je leur fis donner , quatre ou cinq fois le jour , un opiat fait avec la poudre de réglisse , la crème de tartre , & suffisante quantité de sirop ; & pour boisson , l'eau blanchie avec la farine de froment ; des lavemens & la promenade. Il se forma , sous la ganache , des abcès que j'ouvris ; l'état des malades s'amélioroit rapidement après cette ouverture. Lorsqu'ils commencèrent à pouvoir manger , je leur fis donner les herbes les plus sèches , & pour boisson , l'eau fortement blanchie avec la farine de froment.

Les deux autres ne furent point saignés , parce qu'ils commençoient à jeter par les naseaux. Ils avoient des engorgemens à la mâchoire postérieure , qui s'étendoient jusqu'à la commissure des lèvres , & les suffoquoient. Dans un de ces animaux , la tuméfaction s'étendoit jusqu'à la mâchoire antérieure ; il n'y eut cependant pas d'abcès ; tous deux jetèrent beaucoup , & guérèrent par le

seul écoulement par les naseaux. Aux saignées près, le traitement fut le même que pour les précédens ; ils subirent aussi la bronchotomie.

Tous ont été purgés avec une once d'aloès succotrin amalgamé avec le sirop , & étendu dans une pinte d'eau. Cette potion leur fut administrée à la fin du traitement qui dura trois semaines.

Etant chez M. *Lapole*, vétérinaire au Cap ; je fus témoins d'un fait assez extraordinaire. On lui fit voir une mule qui rendoit le boire & le manger par la bouche & par les naseaux ; il y avoit déjà deux jours qu'elle étoit ainsi affectée, quand on la lui amena. Elle ne se tourmentoit pas, n'avoit aucun symptôme maladif, mais seulement se couchoit plus souvent que de coutume. Quand elle vomissoit, elle baïsoit la tête, allongeoit le cou & quelquefois les extrémités antérieures. Les alimens qu'elle rejettoit étoient bien broyés, & paroïsoient avoir subi une légère préparation dans l'estomac ; elle les rendoit quelquefois aussitôt après les avoir pris ; d'autrefois elle ne les rendoit qu'au bout de deux & trois heures ; une fois seulement ; elle les garda quatre heures. Pour remédier à ce désordre, on lui donna beaucoup d'huileux, qui n'apportèrent aucun changement dans son état ; elle ne fut traitée qu'un jour, & repartit pour la plaine.



Je soumetts cette observation aux lumières des artistes vétérinaires. Si quelqu'un d'entre eux a eu occasion de traiter une pareille affection, celle que je présente ici, prouvera de nouveau que quoique ce cas soit rare, il n'est cependant pas sans exemple. Ce qu'il importerait sur-tout de connoître, ce sont les causes qui ont déterminé ce vomissement, qui, comme on fait, est dans le cheval une espèce de phénomène, toujours dû à quelques dispositions malades; les moyens curatifs seroient peut-être alors plus faciles à trouver.

J'aurois désiré donner d'autres renseignemens sur cette mule, mais le propriétaire impatient ne voulut pas la laisser à la ville. Ici, comme partout ailleurs, il faut trouver des spécifiques qui guérissent aussitôt qu'ils sont administrés.

---

---

DESCRIPTION *pathologique & anatomique*  
*d'un Sarcocèle monstrueux, dans le Cheval ;*  
*suivie de réflexions sur le même sujet.*

Par le C. FLANDRIN ;

AVEC *des Notes* par le C. HUZARD.

---

UN cheval de charrette, entier, sous poil bai, de la taille de quatre pieds neuf pouces, âgé de près de vingt ans, bien membré, quoique maigre & flétri par le travail, portoit, sous le ventre, une tumeur considérable qui embrassoit supérieurement les testicules, le fourreau, toute la face interne de la cuisse, & descendoit jusqu'au milieu de la jambe gauche ; elle offroit trois éminences réunies & confondues à la partie supérieure, mais très-distinctes à la partie inférieure. La première, qui répondoit au testicule gauche, avoit quatorze pouces d'épaisseur dans sa partie la plus volumineuse, près l'anneau du grand oblique, ne permettoit point de reconnoître le cordon spermatique de ce côté, & diminuoit peu-à-peu en descendant vers la cuisse. La seconde, qui répondoit

au testicule droit , étoit plus volumineuse , laissoit toucher le cordon spermatique à sa sortie de l'anneau , se portoit sous le ventre , du côté droit , & finissoit tout-à-coup en arrière du grasset : elle avoit deux pouces d'épaisseur en cet endroit. La troisième , moins considérable encore , placée entre les deux autres , se portoit de gauche à droite , embrassoit le fourreau qu'elle tournoit de ce côté , en diminueoit & en dévoyoit le conduit , & s'opposoit à la sortie du membre , de l'état duquel il n'étoit pas possible de s'affurer , vu la difficulté d'introduire la main dans le fourreau ; l'urine couloit néanmoins librement , & formoit un jet en nappe dirigé à droite.

Cette tumeur , malgré son volume énorme , n'étoit point pendante , elle étoit appliquée immédiatement contre les parois du bas-ventre , avec lesquelles elle paroissoit continue. La peau qui la recouvroit étoit adhérente , irrégulière , & ne conservoit rien de sa structure naturelle ; elle étoit couverte de rugosités semblables à de grosses verrues , ou qui affectoient la forme du mâche-fer ; il suintoit de toutes ces parties , une matière purulente , d'un gris noirâtre , d'une odeur extrêmement fétide , comme celle du fic ou crapaud , & qui ne se dissipoit que difficilement , dans l'endroit où l'animal avoit séjourné quelques instans. Du

reste, il marchoit assez librement au pas, mais il trottoit avec peine, il mangeoit bien, & a travaillé jusqu'au moment où je l'ai acheté. Le propriétaire l'avoit depuis un an; la tumeur existoit à l'époque de l'achat, & il m'a assuré qu'elle étoit augmentée d'un tiers de son volume depuis ce temps.

Au bout de quelques jours de repos dans les hôpitaux de l'école, ses forces l'abandonnèrent tout-à-coup, il tomba & ne put se relever. Il mourut après s'être épuisé pendant deux jours en efforts inutiles.

Mon intention étoit de faire dessiner cette tumeur sous quatre faces; vue par derrière & des deux côtés, l'animal étant debout; & vue dans sa face inférieure, l'animal étant couché. Sa mort précipitée ne m'a laissé remplir qu'une partie du projet que j'avois formé. Je n'ai pu faire prendre que le dessin du côté gauche, & celui de la partie inférieure après sa chute; mais immédiatement après la mort de cet animal, j'ai fait mouler la tumeur en plâtre, avec la partie de l'extrémité & la partie du bas-ventre qui lui répondent, & j'en possède maintenant la bosse ou le relief. Par le moyen de ces différens dessins, cette tumeur est représentée aussi parfaitement que pendant la vie de l'animal. Ces dessins sont déposés

dans le cabinet d'anatomie de l'école vétérinaire d'Alfort (1).

A la suite de cette opération, qui a duré un jour entier, & pendant laquelle les parties ont commencé à se putréfier, j'ai procédé à la dissection de la tumeur, & à l'examen interne de ses parties.

Je l'ai séparée des parties environnantes, en commençant par le côté droit; elle n'adhéroit nullement à la partie du bas-ventre, sous laquelle elle se trouvoit de ce côté; le cordon spermatique étoit dans l'état naturel, jusqu'à trois pouces au-dessous de l'anneau du muscle grand oblique, il se confondoit ensuite parfaitement avec la tumeur, de même qu'une portion du fourreau de ce côté. Le membre étoit sain & libre dans sa gaine, dont il ne pouvoit cependant pas sortir, comme je l'ai déjà observé.

Du côté gauche, le fourreau, dès son prin-

---

(1) Ces dessins, très-bien faits, ont été exécutés par *Vincent*, l'un des élèves de l'école vétérinaire d'Alfort, de l'académie des sciences, belles-lettres & arts de Rouen, & professeur attaché à cette école pour les arts d'imitation. Cet artiste, qui a été enlevé jeune encore, aux arts & à ses amis, a publié plusieurs ouvrages, qui ne sont pas aussi connus qu'ils méritent de l'être, & dont nous donnerons la notice dans la quatrième partie de nos volumes.

cipe, faisoit partie de la tumeur ; tout ce côté, jusqu'à l'anneau du grand oblique, étoit adhérent & continu, avec la partie aponévrotique des muscles du bas-ventre placés au-dessus. Le cordon spermatique avoit deux pouces de diamètre, ses enveloppes étoient aussi doubles de leur épaisseur ordinaire ; il se perdoit dans la masse, deux pouces au-dessous de l'anneau ; le muscle cremaster s'y continuoit plus loin, en n'y adhérent que par le tissu cellulaire ; les glandes lymphatiques de ces parties, des deux côtés, y étoient aussi presque entièrement confondues ; celles logées dans l'arcade crurale, étoient d'un gris brunâtre, & plus ou moins suppurées.

La portion de la tumeur appliquée contre la cuisse & la jambe, ne faisoit qu'un seul & même corps avec l'aponévrose qui enveloppe ces parties ; cette adhérence se communiquoit même aux muscles placés au-dessous, & leur substance en paroissoit altérée ; les fibres charnues dénaturées étoient d'un rouge de lie de vin clair, & infiltrées d'une humeur glaireuse ; la tuméfaction du cordon spermatique gauche se propageoit dans le bas-ventre, où je l'ai suivie ; elle formoit, au-dessus de l'anneau, un bourlet de plus de quatre pouces de diamètre, rempli de matière glaireuse ; elle diminuoit ensuite jusqu'au muscle psoas de l'épine, où elle

formoit de nouveau une tumeur remplie de matière purulente d'un gris cendré, épaisse & très-fétide, qui n'avoit aucune issue (1).

Cette tumeur, entièrement séparée du corps, pesoit exactement cinquante livres, sans y comprendre tout le pus qui s'étoit écoulé des différens foyers ouverts, pendant que j'ai procédé à son extraction (2).

(1) C'est à cette collection de pus, augmentée encore par le repos auquel ce cheval n'étoit pas accoutumé, qu'il faut, sans doute, attribuer la paralysie qui a précédé sa mort, par la compression qu'elle exerçoit sur le nerf spermatique, ou par la lésion si près de son origine. J'ai eu occasion de voir déjà quelquefois la paralysie suivre l'engorgement, la tuméfaction, & l'abcession du cordon spermatique, à la suite de la castration, de hernies, ou de quelques efforts.

(2) Ce poids est considérable, mais cependant il n'a rien d'extraordinaire, relativement à celui du cheval, quand on connoît dans l'homme l'exemple de pareilles tumeurs, d'un poids plus considérable encore.

Le sarcocèle du Malabou, dont *Dionis* donne la description & la figure dans son *Cours d'opérations de chirurgie*, (quatrième édition, Paris, d'Houry, 1740, page 373) avoit un pied trois pouces six lignes de longueur; un pied trois pouces de largeur, trois pieds six pouces sept lignes de circonférence, & pesoit environ soixante livres.

*Méhée de la Touche*, dans le *Journal de médecine*, donne la description d'un sarcocèle qui avoit un pied six pouces six

En suivant le cordon spermatique droit dans l'intérieur de la masse, je n'ai point trouvé le testicule auquel il devoit aboutir ; il étoit remplacé

---

lignes de longueur, & trois pieds un pouce & quelques lignes de circonférence, *tome X, page 349, année 1759.*

*Baron* rapporte le détail de la cure d'une tumeur de ce genre, qu'il compare à celle du Malabou de *Dionis. Ib. tome XXXVIII, page 174, année 1772.*

*Schotte* a donné, dans la première partie du vol. LXXIII, des *transactions philosophiques de la société royale de Londres*, la description d'une de ces tumeurs dans un nègre du Sénégal ; elle avoit deux pieds & demi de longueur, un pied & demi de largeur, & devoit peser au moins cinquante livres. *Ib. tome LXII, page 640, année 1784.*

*Richard Hale*, dans le *Journal de médecine de Londres*, première partie pour l'année 1787, donne l'histoire de l'extirpation d'un squirrhe extraordinaire du scrotum, qui avoit vingt-deux pouces & demi de longueur, sur trois pieds quatre pouces de circonférence, & qui, extirpé & vidé de toutes les matières fluides, pesoit encore trente-six livres & demie.

*Chéfelden*, dans son *Anatomie du corps humain*, quatrième édition, planche 26, donne la description & la figure d'une tumeur dans un Nègre, à-peu-près semblable à la précédente, & dont la cause étoit un coup de pied de cheval.

Enfin, le rédacteur du *Journal de médecine* rapporte l'histoire d'un autre nègre, qui est mort à l'hôpital de Bicêtre le 3 Juillet 1769; ce Nègre portoit une tumeur de cette nature, qu'on estima peser environ quatre-vingt-quatre livres; elle



par un foyer divisé en plusieurs clapiers, renfermant une matière d'un gris blanchâtre, épaisse & purulente. Les parois de ce foyer, qui paroissent être les enveloppes de ce testicule, se plongeoient, par des paquets aponévrotiques très-forts, dans la substance de la tumeur & jusqu'à la peau.

Le muscle crémaster du cordon spermatique gauche pénétroit, comme je l'ai déjà dit, plus avant dans la tumeur, & dans une longueur de sept pouces, en n'y adhérant que par sa face interne, qui s'y unissoit intimement. Les vaisseaux sanguins & nerveux de ce cordon, avoient acquis un volume double de ce qu'ils ont dans l'état naturel; les vaisseaux lymphatiques même étoient devenus très-considérables, & plusieurs ramifications sanguines, à peine sensibles dans le cheval en fanté, avoient plus d'une ligne de diamètre.

En suivant la tumeur dans la direction de ce cordon, j'ai trouvé une substance extrêmement dure, composée de bandes ou de paquets de fibres

avoit deux pieds un pouce de longueur, deux pieds deux pouces de largeur, & cinq pieds dix pouces de circonférence; détachée, & ayant perdu beaucoup de sérosités pendant la dissection, elle pesoit encore soixante-deux livres. *Journal de médecine, tome LXXII, page 247 & suivantes, année 1787.*

blanches aponévrotiques , pénétrant dans l'épaisseur les uns des autres , s'entre-croisant en tous sens , & formant des cellules remplies de matière noirâtre très-fétide ; elles communiquoient l'une dans l'autre , & s'étendoient dans l'espace de plus d'un pied , jusqu'aux rugosités que j'ai dit exister à la peau , & entre lesquelles elles s'ouvroient : elles étoient colorées par l'humeur noire qu'elles contenoient , & leurs parois offroient des franges qui en recouvroient toute la surface. Cette portion de la tumeur m'a paru une véritable dégénération du testicule gauche.

Le surplus de la masse étoit composé d'une substance semblable à de la lymphe épaissie , d'un tissu très-ferme & résistant au scalpel , d'une couleur blafarde , contenant de distance en distance des foyers d'un pus épais & blanchâtre , & paroissant ne former qu'un seul & même corps avec le tissu de la peau.

On conserve dans l'esprit-de-vin , au cabinet d'anatomie de l'école vétérinaire , plusieurs des portions de cette tumeur.

#### *Réflexions.*

A la vue d'une masse aussi considérable , le vétérinaire se demande quelle en est la nature ; quelle en est la cause ; & quels sont , enfin , les

moyens d'en opérer la guérison , si elle est possible ? J'entrerais dans quelques détails sur chacune de ces questions.

1<sup>o</sup>. Il paroît , d'après la dissection & l'examen de cette tumeur , que c'est un véritable *sarcocèle* , dont le testicule gauche formoit la partie essentielle , & environ la moitié du volume ; par sa configuration extérieure , elle ressembloit au fic , non-seulement par les petites rugosités de sa surface , mais encore par leur continuité avec la peau & par l'odeur de la matière qu'elle laissoit fluer ; elle avoit aussi quelque rapport avec une autre tumeur assez commune dans le cheval , qui s'étend autour de l'anus , sur les parties de la génération , & qui forme des tuméfactions de plusieurs pouces d'épaisseur , d'une plus ou moins grande étendue , dures , & dont la substance est noirâtre (1).

2<sup>o</sup>. Toutes les conjectures que l'on feroit pour remonter à la double cause de cet accident , qui date vraisemblablement de plusieurs années , seroient hasardées (2). Il paroît seulement que le

(1) Le C. *Flandrin* , donnera dans un des volumes suivans ; la description de cette espèce de tumeur.

(2) La plus vraisemblable & la plus commune est ordinairement un effort. Cette maladie est assez fréquente au

testicule gauche a été affecté le premier , qu'il s'est successivement tuméfié & désorganisé , & que la

---

village d'Aubervilliers , appelé ci-devant aussi Notre-dame des Vertus , près Paris , & parmi les chevaux de fourgons des Messageries , qui tirent des poids énormes. J'ai été à portée d'y voir un grand nombre de chevaux qui en étoient affectés ; elle arrive toujours à la suite d'efforts violens & continus pour tirer des voitures trop chargées , dans des terres fortes & ramollies par la culture ou par les pluies , ou sur des chemins rompus & difficiles : on ne s'en aperçoit que le lendemain , ou après quelque temps de repos ; l'un des testicules ou tous les deux sont engorgés , durs & douloureux : le scrotum est tendu , lisse & chaud ; l'animal est foible dans son train de derrière ; il marche écarté. Si des saignées abondantes , la diète , des lotions adoucissantes & résolatives , & un suspensoir , ne font pas disparaître cette tuméfaction en quelques jours ; si , au contraire , on emploie les répercussifs , tels que la craie , la terre-glaïse , l'ochre délayé dans du vinaigre , l'urine , &c. , tous moyens familiers , dans ce cas , aux maréchaux de la campagne , la tumeur durcie , devient renitente , & acquiert insensiblement beaucoup de volume. Il s'y forme quelquefois des abcès fistuleux , & la suppuration entraîne le dégorgement ; mais le plus souvent on y applique des raies de feu ; on y passe des sétons , ou on en emporte des portions en côtes de melon. Chacune de ces méthodes a ses désavantages & ses succès ; la meilleure & la plus courte est l'amputation des testicules , ou de celui qui est affecté seulement , lorsque les moyens généraux ont été infructueux ,

lésion du cordon spermatique dans l'abdomen , l'abcès contre le muscle psoas des lombes , celui du testicule droit , la tuméfaction sur la cuisse & le fourreau , &c. ne sont que des effets symptomatiques & consécutifs.

3°. Le cheval dont je viens de faire l'histoire , étoit trop vieux & trop exténué de travail , pour pouvoir espérer de réussir dans le traitement & dans la guérison d'une pareille tumeur , & l'événement a prouvé combien ce pronostic étoit fondé ; mais comme elle peut avoir lieu dans un sujet moins âgé & plus robuste , on pourroit en entreprendre la curâtion : je ne crois pas inutile de proposer mes idées à cet égard.

Il faudroit disposer l'animal & la tumeur à l'emploi des moyens curatifs , par le repos , la liberté dans une écurie saine (1) , la promenade au pas ,

(1) Le poids de ces tumeurs gêne beaucoup les chevaux , sur-tout dans les commencemens ; ils y portent souvent la dent , comme pour chercher à se déliyrer de ce fardeau , & , sans doute aussi , à cause des élancemens qu'ils y ressentent ; les coups de dents sont quelquefois la cause de tuméfactions partielles , & d'abcès dans la tuméfaction principale ; j'en ai vû même arracher le suspensoir & se déchirer la peau ; il seroit donc à craindre qu'ils ne profitassent de leur liberté pour en abuser , & il est plus prudent de les attacher , de manière qu'ils ne puissent pas y atteindre.

le bouchonnement répété , à l'effet de rétablir la transpiration ; l'usage du miel en abondance , les fomentations sur les reins & sur la partie malade , les infusions émollientes , plusieurs fois par jour ; une nourriture saine & légère , dont on proscriroit le son , à moins qu'il n'y ait beaucoup de chaleur & d'irritation ; dans ce cas , on employeroit la saignée , & on substitueroit l'oxymel au miel.

Ce traitement préparatoire , continué pendant quelque temps , opéreroit nécessairement le dé-gorgement & la diminution du volume de la tumeur , permettroit l'examen de ses adhérences , & en faciliteroit l'extirpation ; ce dernier moyen étant nécessairement le seul à mettre en usage , pour pouvoir compter sur une guérison certaine.

Mais le volume étant considérable & les adhérences nombreuses , il seroit peut-être prudent de procéder , en plusieurs fois , à cette opération. On commenceroit par l'amputation de la partie de la tumeur qui répond aux testicules , & par la recherche des cordons spermatiques dont on feroit la ligature , comme dans la castration. La cicatrice des cordons une fois parfaite , on procéderoit à une troisième extirpation , si elle étoit nécessaire. La plus grande étendue de l'engorgement , n'étant qu'un effet symptomatique , diminueroit , non-seulement par l'allégement résultant de l'extirpa-

tion , mais encore par la suppuration que fourniroient les plaies ; suppuration qu'on pourroit rendre plus abondante encore , par l'application des vésicatoires sur ces mêmes plaies. Si l'engorgement résistoit à ces moyens , & paroïssoit tenir de la nature du fic , on l'attaqueroit par les caustiques , qui le détruiroient certainement (1).

---

(1) L'emploi des vésicatoires & des caustiques sur des parties aussi délicates , toutes nerveuses ou aponévrotiques , pourroit ne pas produire les bons effets qu'on auroit lieu d'en attendre par-tout ailleurs. J'ai vu fréquemment les caustiques être mis en usage dans ce cas , le vitriol surtout ; l'escharre se forme & tombe ; mais pendant ce temps , les parties environnantes s'engorgent & durcissent davantage : le fer & le feu sont les deux principaux agens sur lesquels on puisse compter.

Du reste , la cure de ces sortes de tumeurs est ordinairement fort longue , & dure trois ou quatre mois. On ne doit point l'espérer lorsqu'elles sont très-anciennes , & que la lésion des cordons spermatiques s'est propagée au-delà de l'anneau crural , bien avant dans le bas-ventre , ce dont il est possible de s'assurer par le tact , en introduisant la main dans l'anus.

Les principaux accidens à redouter dans l'extirpation d'une pareille tumeur , sont l'hémorrhagie & la hernie ; la première est presque inévitable , attendu le volume considérable & variqueux de la plupart des vaisseaux : on y remédie par la ligature ; il n'est point d'autre moyen de remédier à la seconde , que par la castration.

Je ne dirai rien de la manière particulière de procéder à l'enlèvement d'une pareille tumeur, parce que le manuel de l'opération peut & doit nécessairement varier, selon sa figure extérieure, & selon ses adhérences; je ne dirai rien non plus du régime & d'une infinité de soins particuliers indiqués par les circonstances (1).

---

(1) L'observation du C. *Flandrin* est intéressante, & présentée d'une manière très-détaillée. On doit lui savoir gré d'en avoir conservé les pièces; les archives des écoles vétérinaires en contiennent un grand nombre d'autres, dont la publication ne pourra qu'être avantageuse au progrès de l'art. Nous enrichirons successivement nos volumes. Ce moyen est peut-être l'un des plus propres à exciter les vétérinaires, répandus dans les départemens, à recueillir & à publier celles qui leur sont particulières.

---



MÉMOIRE sur une espèce d'Albugo épizootique,  
dans les Bêtes à cornes ,

Par le C. C O Q U E T , Vétérinaire ;

Avec des notes par le C. H U Z A R D .

---

**D**EPUIS deux ou trois ans (1), il régné dans le pays de Bray, département de la Seine Inférieure, sur les bêtes à cornes, une maladie qui se manifeste par un petit ulcère placé sur le milieu de la cornée lucide. Cet ulcère attaque tantôt un seul œil; tantôt les deux yeux des animaux en sont affectés; il a la forme d'un pois, mais il est concave comme le chaton d'une bague, il s'élargit à mesure que la maladie arrive à son état; ensuite il diminue & se termine avec elle, de manière à ne laisser qu'une petite cicatrice qui n'empêche pas l'animal de voir.

Dans le principe de la maladie, les animaux éprouvent une douleur très-aiguë; ils cessent de manger; ils ont de la fièvre; les paupières & le globe sont très-gonflés, très-chauds & très-douloureux. Les larmes qui s'échappent en abondance, sont d'une telle âcreté, qu'elles enlèvent le poil des endroits

---

(1) Le Mémoire est daté du 11 Janvier 1785.

où elles coulent , comme le feroit l'eau bouillante.

Dans l'état de la maladie , les symptômes continuent ; mais l'œil diminue de volume , & ne présente qu'une masse charnue & informe , comme s'il étoit absolument privé de ses humeurs , ou que ces humeurs fussent entièrement épaissies & de couleur de sang. L'organe reste dans cet état plus ou moins de temps ; j'ai vu des animaux être six semaines , & même deux mois , privés de la vue & dans un état désespéré.

Mais après que la maladie a parcouru tous ses degrés , l'œil reprend , fort lentement à la vérité , son état d'intégrité ; les symptômes s'éloignent ; les larmes ne coulent plus en si grande abondance ; l'animal commence à voir , l'ulcère diminue , & il se termine par une petite cicatrice , en forme de point blanc , qui même se dissipe , par la suite , presque entièrement ; de sorte que l'œil redevient aussi beau qu'avant la maladie. Peu d'animaux ont perdu les yeux , à moins que ce ne fût à la suite d'un mauvais traitement.

Cette maladie est épizootique , & attaque le plus généralement les jeunes bêtes : je crois devoir la nommer *albugo maligne*. Les habitans du pays l'appellent *onglée* , du nom qu'ils donnent à la membrane clignotante , à laquelle ils rapportent la cause essentielle de la maladie. Aussi ceux

qui se mêlent de traiter les animaux malades, non-seulement soufflent dans l'œil une poudre quelconque ( chaque guérisseur ayant la sienne ) mais, ils s'accordent tous à faire, tout d'un coup, l'amputation de la membrane ; ce qui ne sert pas plus à guérir cette *albugo*, que la ligature & la section de la veine saphène ne servent à guérir le *veffigon* & la *molette* (1).

---

(1) *Onglée*, *taie* & *dragon*, sont des noms qui, parmi le plus grand nombre des gens de la campagne, & même des maréchaux des villes, signifient indistinctement toutes les maladies de l'œil, quelle qu'en soit la cause & l'effet. Comme la membrane clignotante se présente toujours la première, qu'elle est souvent enflammée & engorgée dans les cas malades, & que, par conséquent, elle fait plus ou moins saillie en dehors, on ne manque jamais de la regarder comme la maladie proprement dite, & comme un corps étranger dont l'extirpation est indispensable pour opérer la guérison.

L'abus de souffler des poudres dans les yeux des animaux est, peut-être, plus dangereux encore que celui de l'amputation de la membrane clignotante : non-seulement on rend les animaux indociles, farouches, & quelquefois indomptables & ombrageux pour toujours ; mais encore l'effet de ces poudres ( quelque douces & dissolubles qu'elles soient, comme le sucre qu'on emploie fréquemment à cet effet ) est de produire, par la seule action mécanique, l'inflammation qu'accompagne toujours l'intromission des corps étrangers sur le globe. Quelle doit donc être cette action,

L'application de cataplasmes émolliens & anodins sur la partie malade, la saignée, & principalement le féton au fanon, ont parfaitement bien réussi. Lorsque le féton a été appliqué dès les premiers signes du mal, les animaux ont paru éprouver des douleurs moins aiguës, & la maladie s'est terminée bien plus promptement (1).

---

si, comme on le fait très-souvent, on y souffle du vitriol blanc, de la sabine, du sel ammoniac, de l'alun, de la chaux, &c?

(1) J'ai observé, à la fin du printemps de 1775, que les poules, & plus particulièrement celles qui étoient nées l'année précédente, ont eu des fluxions sur les yeux, qui ont emporté toutes celles qui en ont été attaquées. L'humour de la fluxion, qui étoit d'une nature albumineuse, se répandoit, par couches successives, sur la cornée, formoit comme un second globe de couleur blanchâtre ou jaunâtre, très-saillant en dehors, & cachoit entièrement le véritable, qui se trouvoit refoulé dans le fond de la cavité orbitaire, & dont le volume diminueoit à proportion de l'augmentation des couches. Cette maladie n'affectoit jamais qu'un œil; lorsqu'elle étoit sur sa fin & que la mort étoit proche, en pressant les environs de l'orbite, cette masse étrangère s'échappoit; elle étoit d'une consistance très-ferme, & résistoit même au tranchant du scalpel; il couloit de l'œil une sanie fétide; le fond en étoit noirâtre & comme gangréné; la crête de l'animal étoit affaissée & terne. Les poules penchoient la tête du côté opposé à la fluxion, & jettoient un cri sourd, semblable au râle, qui ne cessoit qu'avec la vie, le cinquième ou le sixième jour.

*MOYENS de faire faire des couvées précoces aux jeunes dindes , & d'en engraisser les petits.*

**R**IEN de plus facile que de forcer les jeunes dindes de l'année à couvrir dès l'arrière-saison ; car les vieilles dindes qui ont déjà couvé ne couvent plus qu'au printemps prochain , après avoir fait leurs pontes.

On prend une jeune dinde que l'on met dans un panier fait exprès , c'est-à-dire , qu'il n'y ait de jour que ce qu'il en faut pour que la dinde respire facilement. Avant de la mettre dans ce panier , on a préparé le nid avec de la paille & du foin mêlés ensemble , & tous les deux bien brisés.

On fait , avec du linge , quelques pelotes en forme d'œufs ; ces œufs simulés sont mis dans le nid ; on pose la dinde dessus , en essayant peu-à-peu , en lui parlant souvent , & en frappant doucement sur son dos avec des verges de bouleau , pour la faire asseoir. Ce bruit l'étonne , sans lui faire de mal ; on parvient ainsi à l'accoutumer sur ces œufs. Alors on prend légèrement la dinde par le cou , pour lui apprendre à les arranger avec son bec sous ses aîles , à les pousser sous elle , & à les retourner quand ils en ont besoin.

Lorsque d'elle-même elle les arrange , on est sûr

qu'elle couvera ; & c'est l'affaire de quelques jours pour en être assuré.

On la lève, c'est-à-dire qu'on ouvre le panier toutes les vingt-quatre heures, afin qu'elle aille manger, boire & se vider ; quand elle a fini de manger, si elle retourne d'elle-même au nid, c'est une preuve certaine qu'elle a adopté les œufs & qu'elle veut couver. On ôte les pelotes, & on y substitue vingt-un œufs qui éclore au bout de trois semaines ; mais avant de les mettre sous elle, il faut avoir eu l'attention de les mirer ; cela se fait en mettant une lumière dans un lieu obscur. Vous tournez l'œuf devant cette lumière, si vous y apercevez deux germes, c'est qu'ils ont été fécondés ; d'un autre côté, si vous y trouvez deux jaunes, vous ne les faites point couver, parce que ces œufs ne réussissent presque jamais.

Dès que les poulets sont éclos, on les met dans un autre panier, dans lequel on aura mis de la plume ; on ne doit pas être surpris si tous les œufs n'éclosent pas dans le même moment ; cela dépend du temps où ils ont été pondus, car ce sont toujours les plus frais qui éclosent les premiers. Dans les grands froids, on met le panier où sont les poulets éclos, dans un des coins de la cheminée ; mais c'est ordinairement dans ce qu'on appelle, à la campagne, le *fournil*, où l'on élève, l'hiver, cette volaille,

parce qu'il y fait chaud, & qu'elle peut s'y promener de temps en temps; s'ils restoient toujours renfermés, ils auroient la goutte, & deviendroient impotens.

Lorsque les petits ont atteint dix à douze jours, on les laisse promener plus long-temps. A six semaines, même avant, on ôte la plume du panier, & on peut les mettre sous des cages à poulets, ils commenceront à se percher sur des petits bâtons, mais on ne doit pas risquer de les laisser courir dehors. En ôtant les poulets éclos de dessous la dinde, on lui remet vingt-un œufs, & elle peut faire trois couvées, sans intervalle.

On la laisse reposer après, pour qu'elle prenne de l'embonpoint, car elle maigrit tout le temps qu'elle couve; mais, avec une bonne nourriture, cela est bientôt réparé.

Les poulets nouvellement éclos ne commencent à manger qu'au bout de vingt-quatre heures. Leur nourriture est du jaune d'œuf durci, les premiers jours; peu après, on leur donne le jaune & le blanc bien hachés avec de la mie de pain blanc, mêlés ensemble. Le petit millet écrasé est bon dès les premiers jours; il est bon aussi sans être écrasé, quand ils ont huit à dix jours.

Lorsqu'ils sont plus forts, vous leur donnez des boulettes de pâte ferme, faites avec de la farine d'orge ou de sarrasin détrempée avec du lait écré-

mé ; vous proportionnez ces boulettes à leur force. Quand ils ont un mois , beaucoup de personnes leur donnent du froment ; c'est ce qui fait qu'on les nomme *poulets de grains* ; mais ils valent infiniment mieux , nourris avec du pain trempé dans du lait écrémé ; en observant de ne leur donner pour boisson que du lait écrémé , vous êtes sûr de les trouver d'un goût parfait.

Lorsqu'ils deviendront plus forts , si l'on veut les engraisser , alors vous les nourrirez avec des pâtons ou boulettes qui seront faites avec de la farine d'orge ou de farrasin , comme il est dit plus haut , ainsi qu'avec la même boisson ; mais alors il faut qu'ils soient seul à seul. Au bout de trois semaines , ils sont d'une graisse ferme , fine , blanche , & d'un goût délicieux , c'est ce qu'on appelle de la *graisse nouvelle*.

On s'est servi du piston pour engraisser la volaille ; mais cet usage est très-blâmable. Les pâtons qu'on lui faisoit avaler , en lâchant le ressort , causoient souvent de grands inconvéniens ; en insufflant précipitamment ce pâton , on introduisoit dans le gosier beaucoup d'air très-nuisible à la digestion. En donnant suffisamment à ces animaux les alimens qui leur conviennent , il faut qu'ils les mangent à leur gré , parce qu'ils les digèrent mieux , & qu'ils leur profitent davantage.



DE LA TENACITÉ de la vie des *Tænia* dans les chiens. Extrait des Médical commentaries for the year 1791; du docteur DUNCAN.

Par M. GRUNWALD.

UN des chiens d'arrêt de M. S. , malade depuis long-temps , évacua , en conséquence de quelques purgatifs drastiques , deux *tænia* , dont chacun avoit plusieurs pieds de long. Au moment de l'évacuation , ils étoient en forme de boule ; une domestique , qui les avoit vu rendre par le chien , les lava , & les ayant placés sur un grand plat , les porta à M. S. , qui , se proposant de les conserver dans de l'esprit-de-vin , remplit le plat d'eau bouillante , dans la vue de les nettoyer plus complètement , & en même-temps de les faire mourir : car ils paroissoient très-vivans. Cependant il n'observa point que l'eau bouillante les incommodât beaucoup , attendu qu'à une très-petite différence près , ils continuoient leurs mouvemens vermiculaires comme auparavant. Après avoir vainement attendu qu'ils périssent dans cette épreuve , il versa l'eau , devenue presque froide , & y substitua du double *Whiski* fort ; mais celui-ci augmenta leur vigueur , & rendit leurs mouvemens

plus brusques & plus animés, de languissans qu'ils étoient devenus ; & pour rendre l'expression factieuse de M. S., il paroïssoit qu'ils avoient bu la petite goutte. Il supposa néanmoins que cette agitation violente ne seroit que l'avant-coureur de leur destruction, & qu'elle étoit l'effet de la douleur résultante de l'action délétère de la liqueur ; mais après un temps assez long, leur vie & leur activité continuèrent, à son grand étonnement ; & ce ne fut qu'en ajoutant à l'esprit ardent, une quantité de mercure sublimé corrosif, qu'ils périrent enfin.

Cette ténacité opiniâtre de la vie peut-elle être expliquée par la nature de l'animal dans lequel les *tænia* ont été nourris ? Les fèces ou les excréments du chien sont des substances très-corrosives. C'a été dans des intestins contenant de pareilles fèces, que les *tænia* ont été engendrés, & qu'ils ont vécu. Ayant donc une texture capable de résister à l'influence de cette substance corrosive qui les entoure constamment, il n'est peut-être pas bien étonnant qu'ils aient pu souffrir, sans lésion essentielle, l'action même de l'eau bouillante, ou de l'esprit ardent le plus fort.



# INSTRUCTIONS

ET OBSERVATIONS  
SUR LES MALADIES  
DES ANIMAUX DOMESTIQUES.

---

QUATRIÈME PARTIE.

---

I°. Charlatans,

---

RAPPORT fait, en 1791, à la Société d'Agriculture de Paris, sur le remède curatif & préservatif de la Morve, proposé par le S. HÉLIE.

Par les CC. CRETÉ DE PALLUEL, FOURCROY ET CHABERT.

LA Société d'agriculture ayant chargé MM. Cretté de Palluel, Fourcroy & Chabert de lui rendre compte de plusieurs mémoires adressés par le S. Hélie au comité d'Agriculture & de Commerce de l'assemblée nationale, à l'effet d'obtenir des dédommagemens pour les dépenses qu'il dit avoir faites pour la découverte d'un remède préservatif

& curatif de la maladie de la *morve* ; nous lui rendons compte aujourd'hui de notre travail.

La première pièce est une brochure in-8<sup>o</sup>. de 32 pages , sans titre particulier ; elle est intitulée : *Traité sur la morve des chevaux* , avec cette épigraphe : *Experientia magister artium* ; on lit au bas de la dernière page , à Rennes , chez la veuve de F. Vatar & de Bruté de Remur , 1788 (1).

L'auteur y rend compte des idées que se sont formées sur la *morve* , Solleysel , la Guérinière , Garfaut , Lafosse , Vitet & Bourgelat. Si on le jugeoit , d'après les principes de théorie qu'il professe dans cet ouvrage , qu'il appelle *son traité sur la morve* , nous n'hésiterions point à prononcer que c'est une pure charlatanerie ; mais il n'est pas impossible que le hasard offre aux hommes , même les plus ignorans , des moyens de guérison , dont ils veulent ensuite donner des explications qui décèlent leur peu de connoissances. *Tous ceux qui ont écrit sur la morve* , dit le S. Hélie , *se sont trom-*

---

(1) Nous avons déjà rendu compte dans le volume de 1791 , page 419 & suivantes , d'un ouvrage du même auteur sur la *morve* ; & nous avons annoncé le rapport que nous publions aujourd'hui. La réunion de ces deux pièces mettra à portée d'apprécier à leur juste valeur les ouvrages du S. Hélie , & le remède préservatif & curatif qu'il propose. ( *Note des rédacteurs* ).

*pés sur sa cause.* Il ne s'occupe point de réfuter l'opinion de ces auteurs sur le principe de la morve, il se contente de dire qu'ils se sont trompés, & la preuve qu'il en donne, c'est qu'il attribue cette maladie à une autre cause; mais quelle est donc cette cause? Il faut l'entendre lui-même, elle est très-curieuse.

*Communiquée ou naturelle, la morve est, dit-il, une maladie produite par des levains acides qui épaisissent la lymphe & gênent la liberté de son mouvement: cette humeur reste dans un état de stagnation; elle y acquiert un degré d'âcreté, qui, par son abondance, occasionne d'abord l'écoulement, ordinairement par un naseau, l'engorgement des glandes de la ganache, & tous les accidens qui en dérivent (page 16).* Voilà cette cause qui a été cachée pendant tant de siècles, & dont la découverte étoit réservée au S. Hélie: *des levains acides qui épaisissent la lymphe, gênent son mouvement, &c.* On pourroit, peut-être, croire qu'il les analyse, qu'il prouve leur acidité par des expériences, qu'il montre la lymphe épaissie dans les chevaux morveux, qu'il fait du moins ce que c'est que la lymphe. Le S. Hélie n'a pas seulement l'idée la plus légère de l'anatomie, & il ne cite pas un seul fait, pas une seule observation qui ait pu servir de bête à son système. *Cette humeur qui reste*

dans un état de stagnation où elle acquiert un degré d'aéreté, qui, par son abondance occasionne d'abord l'écoulement, &c. Peut-on rien imaginer de plus absurde?

Si l'on jugeoit du mérite du spécifique, par les principes qui, selon le S. *Hélie*, en ont prouvé la découverte, il seroit sans doute bien inutile de faire aucune expérience, mais ce jugement seroit trop sévère; en effet, malgré l'assertion contraire, nous sommes assurés, que c'est le remède, bon ou mauvais, qui a précédé la théorie que nous venons de rapporter: nous pensons donc, qu'il faut faire des expériences, & c'est le parti que nous conseillons, toutes les fois qu'on proposera des spécifiques contre la *morve*. Ce n'est pas que nous croyions à ces spécifiques, nous avons, au contraire, de fortes raisons pour être convaincus qu'il n'y en a point dans la nature; un de nous en a déjà essayé plus de cinquante qui, dans les mains des inventeurs, avoient produit des miracles bien constatés par une suite de certificats plus authentiques les uns que les autres; mis en œuvre, ces spécifiques ont perdu tout-à-coup leur vertu. N'a-t-on pas vu dernièrement un Anglois s'annoncer à M. le maréchal de Noailles, comme ayant aussi découvert un remède infallible contre la *morve*; demander qu'on lui

donnât des chevaux morveux, & un élève de l'école vétérinaire pour suivre le traitement; on a fait choix de deux chevaux affectés de cette maladie, d'ailleurs très-sains, jeunes & vigoureux; après plusieurs mois de soins & de traitemens, à Saint-Germain en Laye, ils sont revenus un peu plus malades qu'avant le traitement.

Le Gouvernement a fait, dans tous les temps, l'acquisition d'un grand nombre de recettes spécifiques, & il ne les a faites que, d'après les témoignages les plus authentiques de leur efficacité; eh bien! en connoît-on qui n'ait perdu tout son mérite après l'acquisition?

Non - seulement, ces faits sont incontestables, mais nous croyons être en droit d'affirmer qu'ils ne peuvent pas être autrement. Il est physiquement impossible, que des maladies qui présentent autant de caractères différens, qu'il y a d'individus qu'elles affectent, puissent être guéries par le même remède, administré de la même manière. Un de nous a guéri un assez grand nombre de chevaux morveux, mais par une méthode dirigée sur la nature des symptômes, la force, l'âge, le tempérament des malades: sans doute il ne réussit pas toujours; peut-être même n'est-ce que rarement: mais c'est-là précisément ce qui nous prouve que cette maladie ne peut-être guérie par un spéci-

fique , autrement le traitement qui a guéri un cheval devoit aussi guérir tous les autres chevaux atteints de la même maladie , & cependant on éprouve journellement le contraire.

On nous demandera , peut-être , comment nous pouvons concilier notre opinion avec les faits que rapporte le S. *Hélie* , & avec les certificats nombreux dont il les appuie. Quand bien même elle ne paroîtroit pas s'accorder avec eux , nous ne croirions pas cependant , pour cela , devoir y renoncer ; nous ne vivons pas dans un tems où le principe , *qu'on ne doit point nier les faits* , puisse toujours avoir son application , & celui qui gageoit un écu contre tous les faits qu'on lui annonçoit savoit bien ce qu'il faisoit. On n'ignore pas que les charlatans , qui , dans tous les tems , ont cherché à abuser de la crédulité des hommes , n'ont jamais marché que munis de certificats des personnes les plus dignes de foi ; de nos jours même , jusqu'à quel point n'a pas été portée cette fureur de certifier des miracles qu'on étoit bien sûr d'avoir vu , quoiqu'il n'en fût rien. Nous trouvons , par exemple , parmi les certificats du S. *Hélie* , une lettre de M. *Martigné* qui rend le témoignage le plus éclatant au mérite du spécifique ; & un de nous fait , que M. *Martigné* a gardé dans ses écuries , pendant très-long-tems , un jument



morveuse qui est morte enfin de cette maladie. Le S. *Hélie* cite encore six chevaux morveux, qui lui avoient été envoyés par le régiment des Cuirassiers, qui tous ont été parfaitement guéris; & cependant, le régiment a eu depuis un grand nombre de chevaux morveux, & ne s'est point adressé au S. *Hélie*. Cette maladie avoit même donné à l'administration de la guerre, des inquiétudes qui la déterminèrent à envoyer M. *Chabert* à Aire, où ce régiment étoit en garnison; il y fit tuer plusieurs chevaux affectés, sans qu'un seul officier se rappellât que le S. *Hélie* les savoit guérir.

Mais tous ces faits pourroient être vrais, & notre opinion n'en être pas moins fondée; la morve regardée jusqu'ici comme incurable, & qui cependant se guérit quelquefois, n'est que la morve confirmée, & c'est cette même morve confirmée que le S. *Hélie* regarde comme incurable, même par son remède: *il n'y a point, dit-il, de symptôme de morve sans morve, dès l'apparition des premiers symptômes caractéristiques, l'invasion de la maladie est certaine* ( page 9 ).

Cette exposition des principes du S. *Hélie*, rend facilement raison de tous les succès qu'il a, dit-il, obtenus dans la cure des chevaux morveux; il n'y a pas un maréchal de village qui n'en obtienne de semblables chaque jour; car il n'en est

pas, qui par le secours de l'art, ou même aidé de la nature seule, ne guérisse journellement quelques symptômes de la *morve*. Prétendre qu'il n'y a point de symptôme de *morve* sans *morve*, & que guérir un symptôme de *morve*, c'est guérir la *morve*, c'est précisément, comme si l'on soutenoit que la toux, qui est un symptôme de la pulmonie, ne peut pas exister sans la pulmonie, & que quiconque guérit la toux, guérit en même-temps la pulmonie. Il seroit inutile, d'entrer dans de plus grands détails, pour faire sentir l'absurdité de pareils raisonnemens.

La *morve* s'annonce par un très-grand nombre de symptômes, dont la plupart sont communs à d'autres maladies, qui ont souvent un caractère absolument différent. Le S. *Hélie* ne l'ignore pas, & par une contradiction très-ordinaire à tous ceux qui, comme lui, marchent sans principes, oubliant ce qu'il a dit (page 9), il avance (page 12), que quelques signes de cette maladie, comme l'engorgement des glandes maxillaires, l'écoulement par les naseaux, les ulcères mêmes de la membrane pituitaire, ne sont des signes certains de la *morve*, que lorsqu'ils se réunissent dans le même sujet; & que s'ils existent séparément, ils n'annoncent d'ordinaire que la gourme, la fausse gourme, la morfondure ou la courbature.

Il ne nous paroît pas difficile d'expliquer cette contradiction ; le S. *Hélie* avoit besoin de prouver que les chevaux , qu'il guériffoit , étoient réellement morveux , & alors il a bien fallu qu'il établit que le symptôme de *morve* , le plus léger , annonçoit la *morve* caractérisée ; & quant au second passage , il a été copié , sans trop d'attention , presque textuellement , dans une instruction qu'un de nous a publiée , par ordre du Gouvernement , sur la *morve* ; on y lit ( pages 8 & 9 ) : *ces signes ne sont pas tous particuliers à la morve ; plusieurs sont communs à la gourme , à la fausse gourme , à la morfondure , &c. ; l'écoulement par les naseaux d'une humeur plus ou moins épaisse , l'engorgement des glandes de la ganache , les chancres de la membrane pituitaire , sont des symptômes communs à plusieurs de ces maladies & à la morve ; mais ce qui les différencie , c'est que , dans la dernière , ces symptômes existent ordinairement à la fois , &c.* (1).

Il est évident , que l'ouvrage du S. *Hélie* n'a d'autre objet que d'établir qu'il n'y a point de symptôme de *morve* sans *morve* ; tout le reste n'est qu'un remplissage , dont la majeure partie se trouve dans l'instruction que nous venons de citer ; il

---

( 1 ) *Instruction sur les moyens de s'assurer de l'existence de la morve & d'en prévenir les effets.* Par CHABERT. 1790. in-8°.

n'a pas fait attention que ce qu'il copioit, étoit précisément ce qui faisoit crouler l'édifice qu'il cherchoit à échafauder.

Les preuves qu'il donne de la vertu préservative de son remède, ne méritent pas qu'on s'y arrête ; des chevaux qui avoient communiqué avec des chevaux morveux , ont été préservés de la *morve* au moyen de ce spécifique : on ne peut absolument rien conclure de ces faits ; car un de nous a vu très-souvent des chevaux exposés dans le foyer de la contagion , pendant des années entières , y vivre sains , sans avoir pris aucuns préservatifs ; il a même essayé , mais en vain , en intercalant des chevaux sains , entre des chevaux morveux , de communiquer la *morve* aux premiers. Ce sont ces exemples multipliés , qui ont fait avancer à plusieurs vétérinaires célèbres , que la *morve* n'étoit pas contagieuse ; assertion dangereuse , qui a fait périr plusieurs milliers de chevaux , & qui heureusement se discrédite chaque jour ( 1 ).

La *morve* est certainement contagieuse , mais pas au point que l'ont avancé certains auteurs , & d'après eux , le S. *Hélie* ; c'est une vérité sur la-

---

( 1 ) Voyez la Notice des principaux écrits qui ont été publiés sur la *morve*, dans le volume des *Instructions de 1791*. pages 394, 395, 404.

quelle l'expérience ne laisse point de doute ; c'en est une encore , que les chevaux qui ont été exposés à ses effets , sont aussi aisés à préserver , que ceux qui en sont atteints sont difficiles à guérir.

Ce que nous venons de dire n'empêche pas , qu'il ne faille soumettre à des expériences , le spécifique du *S. Hélie*. En effet , s'il est , en quelque sorte impossible , qu'il eût sur la *morve* des idées justes & raisonnables , peut-être ne l'est-il pas , qu'il trouvât un remède pour la combattre. Il nous paroît nécessaire encore , que ces expériences ne soient pas faites par l'école vétérinaire , parce que , d'après la manière dont le *S. Hélie* s'est expliqué sur son compte , dans une lettre à l'Assemblée nationale , elle doit s'interdire de porter aucun jugement sur son spécifique ; & que le *S. Hélie* seroit toujours dans le cas d'en appeler : mais comme nous ne pouvons nous dissimuler qu'il a eu plus d'une raison pour recuser les membres de cet établissement , nous croyons donc qu'on ne sauroit prendre trop de précautions , pour constater que les chevaux soumis aux expériences sont réellement morveux.

Nous ne voyons que les maréchaux - experts qui soient compétens pour juger de l'existence de la *morve* , & de sa guérison : accoutumés à voir souvent cette maladie , seuls ils peuvent la distin-

guer d'un grand nombre d'autres avec lesquelles elle a des rapports. Nous ajoutons que , pour procéder avec méthode & de manière à découvrir la vérité , il faut confier au S. *Hélie* six chevaux reconnus morveux par trois experts nommés d'office ; ces experts dresseront un procès-verbal qui contiendra le signalement des chevaux & la description positive de leur état.

Ces précautions prises , les chevaux seront conduits dans le lieu indiqué par le S. *Hélie* , avec l'attention de les faire coucher toutes les nuits au bivac , pendant la route , pour éviter la contagion. Il les traitera comme il le jugera à propos , & ne les représentera que lorsqu'il les aura guéris. A cette époque , ils seront visités par les maréchaux-experts , qui en dresseront pareillement procès-verbal , remis comme le premier , au comité d'agriculture & de commerce.

Tels sont les moyens d'éviter l'erreur trop ordinaire dans ces sortes de circonstances. Il est évident , au surplus , que le S. *Hélie* s'est efforcé de rendre ces expériences difficiles , en exigeant que les chevaux qu'on lui remettra , n'aient été ni saignés , ni purgés , ni médicamentés , ni mis au vert , &c. ; toutes conditions qu'exige le charlatanisme , & indignes du vrai talent.

II°. Analyse raisonnée, historique & critique des Ouvrages écrits sur l'Art vétérinaire.

EXPOSÉ des moyens curatifs & préservatifs qui peuvent être employés contre les maladies pestilentiennes des bêtes à cornes. Divisé en trois parties. La première contient les moyens curatifs. On y compare les maladies des hommes avec celles des bestiaux. La seconde renferme les moyens préservatifs. La troisième comprend les ordres émanés du Gouvernement : on y a joint les principaux édits & réglemens des Pays - bas , relativement à la maladie épizootique , & le mandement de Mgr. l'archevêque de Toulouse , sur le même sujet. Publié par ordre du Roi. Par M. VICQ DAZYR , doct. rég. de la Faculté de médecine de Paris , médecin-consult. de Mgr. le comte d'Artois ; de l'Acad. roy. des Sciences , professeur d'anatomie humaine & comparée , commissaire-général pour les épidémies , & premier correspondant avec les médecins du royaume. A Paris , chez Mérigot l'aîné , libraire , quai des Augustins , près la rue Dauphine. M. DCC. LXXVI. Avec approbation ,

& *privilége du roi* (1). in-8°. de 728 pages pour le texte, & 16 pour le titre, l'avant-propos, approbation de l'académie des sciences, & l'errata.

CET ouvrage est un recueil de pièces relatives aux maladies pestilentiellles des bestiaux. Dans la première partie, l'auteur, après avoir présenté un

---

(1) Le devoir du bibliographe est de faire connoître l'ouvrage dont il donne l'analyse, de manière qu'on puisse ne pas s'y méprendre à l'ouverture du livre; il n'y a d'autre moyen de remplir ce but, que la transcription entière & littérale du titre. Trop souvent ce soin a été négligé, & un ouvrage, dont le titre a été successivement tronqué & abrégé dans des journaux & dans des catalogues, est souvent méconnu par des auteurs, même savans, qui consultent ces catalogues, faute d'avoir les originaux; c'est ainsi que les différentes *bibliothèques de Haller*, celles d'*Amoureux*, de *Vitet* & les *Bibliographies*, multiplient le même ouvrage sous différens titres, ou donnent ces titres, tellement mutilés, que les originaux n'y ressemblent plus.

Quoique la révolution ait fait changer une foule de dénominations qu'on ne trouve plus aujourd'hui dans ces titres, nous avons cru néanmoins, en annonçant, ou en analysant les ouvrages antérieurs à cette même révolution, devoir leur conserver l'originalité propre à les faire reconnoître. Quelques-uns des détails féodaux, que renferment ces mêmes titres, ne sont quelquefois pas inutiles pour faire connoître le but dans lequel l'ouvrage a été conçu ou écrit. (*Note des rédacteurs.*)



tableau des symptômes & des remèdes propres à la peste humaine, les compare avec ceux qui sont particuliers aux différentes épizooties. Il est possible, selon lui, d'établir une médecine comme on a établi une anatomie comparée. « C'est, dit-il, principalement par la forme & par la structure des estomacs qui contre-indiquent l'usage des émétiques, par les circonvolutions très-nombreuses des intestins, qui rendent l'action des purgatifs très-fatigante, & celle des lavemens plus commode & plus prompte; par la dureté de la peau, qui, n'étant pas aussi perméable, rend l'éruption plus difficile, & le gonflement du tissu adipeux plus fréquent; par l'étendue des fosses nasales & buccales; par la grosseur des glandes salivaires, qui donne à ces émonctoires plus d'activité, & aux remèdes qui agissent sur eux, une vertu plus marquée; par le repli de la peau du fanon, qui se prête plus aisément au dépôt de la matière morbifique; par la petitesse du cerveau, qui diminue peut-être l'action des narcotiques, en même temps qu'elle rétrécit la sphère de la sensibilité; enfin, par la lenteur de la circulation, par la viscosité du sang, par l'inertie & par la grande masse du corps, que la structure anatomique du bœuf diffère le plus de celle de l'homme. Cette comparaison des principales fonctions propres à ces deux indi-

vidus, nous fait apercevoir des différences essentielles entre les remèdes qui leur conviennent, & nous prouve déjà, que dans la médecine vétérinaire, quelques-uns doivent être supprimés; que d'autres agissent avec plus de force; & qu'en général, les doses doivent être beaucoup augmentées, pour en obtenir les mêmes résultats. » (page 57).

La description des épizooties qui ont régné depuis quelques années, entroit nécessairement dans le plan de *M. Vicq-d'Azyr*. Celles qui se sont manifestées en Normandie, en Picardie, dans le Soissonnois, dans la Flandre maritime, dans l'Artois, & sur-tout dans les provinces méridionales, y sont traitées séparément. En parlant de cette dernière, l'auteur donne l'histoire de son origine & de ses progrès, & il pense, avec *M. Paulet*, qu'il n'y a point de faits bien constatés qui prouvent que l'air en ait favorisé la propagation (1). Les ravages de cette cruelle maladie ne peuvent être attribués qu'à la seule communication des bestiaux & des habitans d'un pays avec ceux d'un autre, de de la manière suivante.

Dans le mois de Juillet 1774, des bêtes à cornes de la paroisse de Villefranche, conduisirent une

---

(1) Voyez *Recherches historiques & physiques sur les maladies épizootiques*, tome II, page 203.

charrette remplie des peaux suspectes , à la tannerie d'Asparen , près Bayonne. Bientôt elles furent attaquées de la maladie épizootique , qu'elles communiquèrent à celles des métairies situées aux environs. Deux paroisses voisines furent infectées quelque temps après : mais l'épizootie auroit fait des progrès beaucoup plus lents , si l'avidité de quelques particuliers ne l'avoit pas transportée dans des lieux très éloignés de celui qui l'avoit vu naître. On conduisit à saint-Martin à la foire de saint-Jean , un grand nombre de bestiaux infectés. Les maquignons ajoutèrent au mal déjà fait , en vendant également des bestiaux suspects , à la foire de saint - Justin. On croit que ces bestiaux venoient de Dax , où la maladie avoit pénétré du côté de Bayonne. Le Béarn étoit infecté par la pointe qui avoisine le pays de Labour. Depuis cette foire , la maladie s'est répandue dans la Chalosse , dans le Marfan , dans le Turfan , dans le Béarn , dans le pays de Soule & le Basque ; de là , elle a gagné les montagnes de la basse-Navarre & les différentes vallées qui sont au midi du Béarn. Du Marfan , elle a passé dans le Gondrin ; du Gondrin , à Mont-Réal , à Sos , à Poudenas , qui sont dans le Condomois , à Condom enfin , de là , à Lectoure & dans la Lomagne. Du Béarn , elle a pénétré dans le Bigorre , dans l'Armagnac & dans l'Estarac ,

d'où elle est venue à Toulouse, par Gimon & par l'île Jourdain. Des bestiaux qui avoient été amenés du Condomois, par le port Sainte-Marie, à la foire de Créon, dans l'entre-deux-mers, l'ont portée à Libourne & à Bordeaux; de Libourne, enfin, elle s'étoit avancée dans la Saintonge & dans le Périgord.

Il est important d'établir les rapports & les différences qui existent entre les maladies épizootiques qui ont régné en France & dans les pays étrangers. C'est aussi ce qu'a fait M. *Vicq-d'Azyr*. On trouve dans son ouvrage la description des épizooties qui ont régné en Suède, en Hollande, dans les Pays-bas Autrichiens, & même à la Guadeloupe & à Saint-Domingue. Ses réflexions le conduisent à déterminer les circonstances dans lesquelles on doit craindre que la contagion ne passe d'une espèce à l'autre, & quelles sont celles où il est dangereux de disléquer ou d'approcher trop près des animaux morts d'une maladie quelconque.

Les symptômes de l'épizootie qui a dévasté les provinces méridionales de la France, étoient, en général, la tristesse, la perte de l'appétit, le branlement & le baiffement de la tête, les convulsions cutanées, la rougeur des yeux ou le larmoyement; la facilité avec laquelle la bête s'affaiffoit lorsqu'on la pinçoit vers le garot, ou se relevoit, lorsqu'on

la pinçoit vers le cartilage xiphoïde, le battement des flancs, un changement marqué dans la chaleur des cornes & des oreilles, les gémiffemens, la toux, la chassie qui bordoit les yeux, l'écoulement de la morve par les naseaux, la mauvaise odeur, la sortie des excréments d'abord enveloppés de pellicules; enfin, une diarrhée huileuse & colliquative. Chacun de ces symptômes est discuté très-long dans l'ouvrage de M. *Vicq-d'Azyr*.

L'ouverture des cadavres a offert des engorgemens gangréneux, des concrétions muqueuses dans le tissu cellulaire, des traces d'inflammation dans les membranes internes des viscères, une altération marquée dans les fluides, & sur-tout dans la bile, la vésicule du fiel très-gonflée, le foie & la rate dans un état de mollesse contre nature, les quatre estomacs engorgés, le troisième sur-tout rempli d'alimens comme brûlés, ressemblans à une grosse boule, dont les feuilletts se détachent, & le quatrième corrompu dans toutes ses membranes & répandant l'odeur la plus fétide, les intestins parsemés de taches gangréneuses; & le cerveau quelquefois affaissé & ramolli.

On tire de toutes ces considérations un ensemble d'instructions capables de faire reconnoître cette épizootie dans un pays quelconque, & pour assurer davantage le diagnostic, on la compare

avec les autres maladies qui peuvent attaquer le bétail, telles que la fièvre continue & putride, la pléthore vraie & fausse, la courbature ou fatigue, le développement de l'air des alimens dans les estomacs, les différentes éruptions galeuses, l'inflammation des estomacs & des intestins, la dysenterie, la squinancie & la péripneumonie. On conclut enfin, que les épizooties pestilentielle du bétail peuvent être divisées en charbonneuses & en varioleuses, dans le sens de *Ramazzeni* & des médecins de Genève; par ce moyen, on a, au moins, un terme pour désigner la maladie, que l'on a appelée jusqu'ici simplement, du nom vague d'épizootie.

Pour répandre le plus de jour qu'il lui étoit possible sur cet objet important, *M. Vicq-d'Azyr* a cru devoir; 1°. donner dans son ouvrage les détails historiques de toutes les épizooties analogues, observées par les auteurs, & ceux des remèdes qu'ils ont employés pour les combattre; 2°. rapporter toutes les méthodes conseillées contre les épizooties actuelles, divisées en cinq classes, parmi lesquelles, celles qui ont été indiquées par les professeurs de l'université de Montpellier, par *MM. Doazan, de la Coste, Gignoux, & Bellerocq*, tiennent le premier rang; 3°. rendre compte des observations qu'il a faites lui-même aux environs de Bordeaux, dans l'Agénois, le Condomois, à

deux reprises différentes, aux environs de Tarbes, dans le Bigorre, & à Offun, sur les moyens heureusement employés dans les campagnes, & qui ont opéré des guérisons, ayant soin de faire mention du nom des métairies où ces observations ont été faites; 4°. enfin, il a imaginé de faire sur la contagion, diverses expériences qui, si l'on en excepte celles des cuirs, faites par le marquis de Courtiyon, n'ont été jusqu'ici tentées par aucun physicien, & desquelles il résulte; 1°. que le virus épizootique n'est contagieux, que pour les bêtes à cornes de la grosse espèce; 2°. qu'il se conserve long-temps dans les cadavres, avec toute son activité; 3°. que l'épizootie n'attaque pas deux fois le même animal; 4°. que les cuirs frais ne communiquent pas la maladie (1), étant placés sur le dos des animaux, à plus forte raison, étant préparés à la chaux; 5°. que les habits & couvertures infectés sont contagieux, sans cependant communiquer la maladie, avec autant de promptitude que les alimens, lorsqu'ils sont infectés eux-

---

(1) Ceci se lit page 102, de l'ouvrage que nous analysons. Cependant page 8, on paroît croire que l'épizootie des provinces méridionales est venue, d'une charrette remplie des peaux suspectes, & conduite par des bestiaux. Nous n'entreprendrons point de concilier cette espèce de contradiction.

mêmes; 6°. que les naseaux font une voie de communication non pas aussi prompte que la déglutition, mais aussi sûre; 7°. que déglutition est la voie la plus prompte pour propager la contagion; 8°. que l'inoculation n'offre aucun avantage réel pour la conservation, sur-tout dans les cas où l'épizootie est très-meurtrière; 9°. que les préparations & les vapeurs salines n'ont point contribué à la rendre plus bénigne, sur-tout qu'elles n'ont pas dénaturé le virus; 10°. que le nombre des plaies n'augmente point le danger & n'accélère point la maladie; 11°. qu'à l'aide de l'inoculation, on peut apercevoir les symptômes véritables & primitifs de la maladie; 12°. que l'inoculation peut apprendre si la maladie qui règne dans un pays quelconque, est vraiment contagieuse, &c.; 13°. que la migration souvent répétée, est avantageuse aux bestiaux sains, & que la cohabitation avec les mêmes bestiaux malades, est un moyen de communication aussi prompt qu'il est assuré; 14°. que l'eau peut enlever les molécules vireuses aux alimens qui en sont imprégnés; 15°. que la couche d'air qui est répandue près de la terre le matin, & dans un tems nébuleux, est très-malfaisante, & n'est point respirable; 16°. que les lotions de la bouche & des naseaux avec des liqueurs fortes, sont très-utiles; 17°. que les alcalis



modérés & l'eau , font les liqueurs qui ramolissent le mieux les alimens durcis du feuillet ; 18°. que parmi les bestiaux exposés à la contagion , plusieurs n'en sont pas susceptibles ; 19°. qu'on préserve de la contagion , des animaux sains de la même espèce , pourvu qu'ils soient séparés des malades par des cloisons ou des espèces de cage , qu'ils n'aient d'ailleurs rien de commun avec eux ; & que les personnes qui leur donnent à manger , n'approchent pas des autres ; 20°. que les lotions répétées enlèvent au fourrage infecté , ses propriétés délétères & contagieuses.

Pour faciliter aux médecins des provinces la pratique de la médecine vétérinaire , M. *Vicq-d'Azyr* a ajouté une suite de formules , dans lesquelles les doses des médicamens qui peuvent être administrés aux bestiaux , sont déterminées avec soin. Il décrit très au long les moyens curatifs qui ont eu du succès , & il finit la première partie de son ouvrage , en prouvant par un grand nombre de faits , que l'épizootie peut être long-temps masquée , sans se déclarer dans les bestiaux.

La seconde partie est consacrée aux moyens préservatifs ; on y trouve plusieurs instructions dans lesquelles , tout ce qui concerne le régime des bestiaux sains , & la purification des lieux infectés , se trouve rassemblé. C'est à l'eau salée ,

ou imprégnée de quelques substances actives , soit acides , soit alcalines , & à la vapeur d'un mélange de soufre & de nitre en poudre , que l'auteur donne sa confiance ; il s'est aussi servi de l'eau de chaux , pour la désinfection des cuirs suspects , que l'on a conservés dans plusieurs provinces d'après ses avis.

Les réflexions suivantes prouvent , que dans quelques circonstances , l'affoiblissement des bestiaux malades , & même de ceux avec lesquels ils ont communiqué , est le seul moyen que l'on puisse employer pour détruire la contagion.

1°. Une méthode de traitement , même avantageuse , n'est jamais adoptée par le plus grand nombre dans les campagnes. 2°. A peine peut-on obtenir que l'on y séquestre les bestiaux sains. 3°. La communication des hardes & des habitans échappe nécessairement aux administrateurs ; & cette communication est d'autant plus à craindre , qu'il y a plus de malades , & que la maladie dure plus long-temps. 4°. Aussitôt que l'épizootie a pénétré dans une étable , quelque nombreuse qu'elle soit en bestiaux , aucun ne résiste à la contagion ; & pour l'ordinaire on n'en guérit jamais plus d'un tiers. 5°. Tandis que l'on fait des efforts pour guérir dans un village , ceux des environs sont dévastés. 6°. La maladie bénigne , dans une pro-

vince, se communique très-meurtrière dans une autre. 7°. Par-tout où l'on sacrifie en même temps les bestiaux malades, & ceux qui ont communiqué avec eux, en désinfectant les lieux imprégnés du virus contagieux, le foyer pestilentiel se purifie, & le mal cesse en peu de temps. 8°. Enfin, en Angleterre, dans les Pays-bas Autrichiens, dans les provinces méridionales de la France, & dans la Flandre Françoisse, ce moyen a eu le plus grand succès : la Hollande, au contraire, qui n'a point pris ce parti, est toujours dévastée par ce fléau.

L'exemple de la Hollande, où la mortalité continuelle du bétail n'opère cependant pas la ruine de l'état, n'est d'aucune conséquence pour les autres royaumes de l'Europe ; l'agriculture ne fait pas en Hollande la base de la fortune publique ; ce n'est pas pour les fumiers qu'on y a du bétail, ce n'est que pour la consommation des habitans. Les bêtes guéries qu'on y conserve, suffisent pour les laitages ; le bétail nécessaire y vient annuellement de la Westphalie ; il y reste un an, plus ou moins, sur les prairies, où on l'engraisse. Le seul dommage que la Hollande ait souffert de la perte des bestiaux, c'est que le prix de la viande y est doublé ; cette espèce d'impôt perpétuel augmentera, si on laisse à la maladie le temps de s'étendre en Europe.

En ne donnant à la Hollande que trois millions d'habitans , en supposant que chaque habitant ne consomme que cinquante livres de viande par an, l'augmentation du seul prix de la viande dans les Provinces-Unies , provenue de la maladie épizootique , doit y équivaloir à un impôt perpétuel de vingt-quatre millions de florins , ou de cinquante millions de France ; considération très-importante, & qui ne doit pas échapper au Gouvernement françois :

Un nouveau règlement , dressé d'après ces vues , & qui a eu tout le succès possible dans l'Artois, dans la Picardie & dans la Flandre maritime , se trouve à la fin de la seconde partie de l'ouvrage de M. *Vicq-d'Azyr* ( page 585 ).

La troisième partie du même ouvrage réunit la plupart des arrêts & réglemens qui ont paru en France , relativement à l'épizootie : on y trouve sur-tout deux mémoires instructifs , adoptés par le Gouvernement , dans lesquels la marche que les troupes doivent tenir en cette circonstance , est déterminée avec exactitude.

On sera étonné de la rigueur avec laquelle on a combattu l'épizootie dans la Flandre Autrichienne & dans le Brabant : on en lira les détails dans les arrêts & réglemens émanés de la cour de Vienne , à ce sujet , & différemment modifiés , suivant les

circonstances , par le Gouvernement de Bruxelles ; mais comme le succès le plus complet a couronné leur entreprise , le Gouvernement françois a cru devoir en tirer des lumières pour diriger la marche de ses opérations.

Telle est la division & le plan de l'ouvrage de *M. Vicq d'Azyr* , dans lequel il a réuni les observations faites sur les épizooties par les médecins habiles avec lesquels il étoit en correspondance : il a tâché de rassembler dans son recueil , tous les moyens capables de guérir , d'éloigner ou de détruire la maladie cruelle qui s'est manifestée , depuis plusieurs années , dans presque toutes les provinces de la France.

**MÉDECINE vétérinaire** , contenant , 1°. l'exposition de la structure & des fonctions du cheval & du bœuf ; 2°. l'exposition des maladies du cheval , du bœuf , de la brebis , &c. 3°. l'exposition des médicamens nécessaires au maréchal ; 4°. l'analyse des auteurs qui ont écrit sur l'art vétérinaire , depuis VÉGÈCE jusqu'à nos jours. Par *M. VITET* , docteur & professeur en médecine, Nouvelle édition. A Lyon , chez les frères Périsset , imprimeurs-libraires , grande rue Mercière , 1783. Avec approbation & privilège , 3 vol. in-8°.

CET ouvrage parut d'abord en 1771 , avec le

même titre & à la même adresse, à Lyon. *G. Henz*, dans son catalogue allemand d'écrits sur l'art vétérinaire, annonce une édition de la médecine vétérinaire de *M. Vitet*, sous la date de Paris 1770, & regarde celle de Lyon comme la seconde (1) ; mais c'est vraisemblablement une erreur, quoique le privilège accordé aux frères Périsset pour six ans, soit daté du premier Février 1769. Elle fut annoncée dans le *Journal de médecine* de Juin 1771, tome XXXV, page 566, sans date & sans nom d'auteur, mais l'une & l'autre furent rappelés dans le journal de Juillet suivant.

La nouvelle édition que nous annonçons aujourd'hui ne diffère aucunement de celle de 1771, pas même dans les fautes, & nous aurons occasion de faire voir dans la suite de cette notice, que cette prétendue nouvelle édition n'est pas même une réimpression.

La publication d'une médecine vétérinaire par un médecin de la ville de Lyon, où il y avoit depuis plusieurs années une école vétérinaire, a donné lieu à quelques personnes de croire que *M. Vitet* étoit à la tête de cette école, & *M. Amoureux*, entre autres, dans sa *Lettre d'un médecin de*

---

( 1 ) Voyez *Entwurf eines verzeichnisses veterinarischer bucher und einzelner abhandlungen, &c.* 1781, in-8°. page 89.

*Montpellier à un magistrat de la cour des Aides de la même ville & agriculteur, sur la médecine vétérinaire* (1771), dit, page 65, que cet ouvrage est un présent que M. *Vietet* vient de faire aux élèves de son école ; il est donc bon de prévenir les biographes & les bibliographes, que la lettre de M. *Amoureux* pourroit induire en erreur, que M. *Vietet* n'a jamais été à la tête d'aucune école vétérinaire, & qu'il n'a professé cette partie de la médecine que dans son ouvrage.

Il fut successivement traduit en allemand & en hollandois ; nous rendrons compte de ces deux traductions, lorsque nous aurons suffisamment fait connoître l'original.

Jamais, peut-être, ouvrage ne fut loué & critiqué avec plus de chaleur que celui de M. *Vietet*. M. l'abbé *Rozier* en donna un long extrait dans ses *observations sur la physique, sur l'histoire naturelle & sur les arts*, cahiers de Septembre, Octobre & Novembre 1771. Il apprit au public, que M. *Vietet* avoit consacré neuf années à des recherches pénibles & assidues, & qu'il avoit sacrifié vingt mille livres à faire des expériences réitérées sur les animaux, pour connoître l'action des médicamens sur les uns & sur les autres. Ces sacrifices considérables pour un particulier, méritoient sans doute la reconnoissance publique, quelque in-

suffisans qu'ils soient d'ailleurs, comme nous le ferons voir plus loin, si la gloire d'avoir publié un corps de médecine vétérinaire, long temps avant que les écoles où l'on démontre cette science s'en soient occupées (1), n'eut été pour l'amour-propre de M. *Vitet* la récompense la plus flatteuse.

M. *Amoureux*, dans la lettre que nous avons déjà citée, & dans sa *seconde lettre, contenant la bibliothèque des auteurs vétérinaires* (1773, page 42), & M. *Vicq d'Azyr* dans son *exposé des moyens curatifs & préservatifs*, &c. (page 183), font aussi l'éloge de cet ouvrage. M. *Buc'hoz*, dans la seconde préface de son *Dictionnaire vétérinaire*, dit, qu'un jour M. *Vitet* sera pour la médecine des animaux, ce qu'est *Hippocrate* pour celle des hommes; mais cette espèce d'apothéose promise à M. *Vitet*, est une vraie palinodie chantée par M. *Buc'hoz*, qui ayant imprimé dans son *Journal de la nature considérée*, &c. année 1772, deux *Lettres d'un étudiant en l'art vétérinaire, à un hippiâtre*, conte-

---

(1) Dès le commencement de l'établissement des écoles vétérinaires en France, on a reproché à leur instituteur de ne pas publier l'histoire des maladies; on peut voir dans ses différens ouvrages les motifs de ce silence; l'art ne pouvoit qu'y gagner infiniment; le temps étant uniquement employé à faire & à rassembler des observations de pratique.



nant une critique très-vive de l'ouvrage de M. *Vitet*, & ayant besoin de faire réimprimer le second volume de cet ouvrage, pour les mots *maladies* & *médecine vétérinaire* de son dictionnaire, craignoit d'être en contradiction avec lui-même (1).

Quelques personnes ont pensé que ces deux lettres étoient de M. *de Chalene*, auteur de *la Médecine des chevaux*, & de *la Médecine des bêtes à laine*, ouvrages vivement critiqués par M. *Vitet*, dans les analyses qu'il en fait, tome III, seconde partie, pages 180, 250 & suivantes; mais elles sont de M. *Lafosse*, qui a encore multiplié dans son *Dictionnaire d'hippiatrique*, les notes critiques sur la médecine vétérinaire de M. *Vitet*. Ces notes, quelquefois fondées, mais le plus souvent injustes, sont écrites d'un style qui n'est pas toujours celui de la modération & de l'impartialité; elles doivent paroître d'autant plus déplacées, que M. *Vitet* a très-souvent copié M. *Lafosse*, & qu'il n'a point laissé échapper l'occasion de faire l'éloge des tra-

---

(1) La manière dont M. *Buc'hoz* se dispense de l'impression de ces deux lettres, est assez plaisante, & nous invitons nos lecteurs à la lire dans l'avis placé après la préface du tome I du *Dictionnaire vétérinaire*, pages 7 & 9: dans le tome III, pages 521 & 522: & dans le tome IV, page 68: M. *Buc'hoz* y appelle M. *Vitet* son confrère, mais il ne dit pas sous quels rapports.

vauz du père & du fils , en les analysant, tome III, pages 131 & 222.

On trouve encore au commencement de la seconde partie de l'*Avis au peuple sur l'amélioration de ses terres & la santé de ses bestiaux* (1), sous le titre d'*observations préliminaires*, un résumé succinct des analyses des auteurs, faites par *Vitet*, résumé mal digéré, & dans lequel la plupart des noms propres sont défigurés. Cette seconde partie est aussi presque toute extraite du second & du troisième volumes de la médecine vétérinaire.

Le premier volume, de 742 pages, & 12 pour les titres & la table, contient l'*exposition de la structure & des fonctions du cheval & du bœuf*; il a pour épigraphe : *Sans l'anatomie, la médecine ne présente qu'incertitude & danger.* HOFFMAN. Il est divisé en sept parties; la première renferme, en trente-six pages, la description de la conformation extérieure du cheval & du bœuf; cette dernière n'occupe pas une page; la seconde partie traite de la structure des os du cheval & du bœuf; la troisième traite de la progression; des muscles qui servent à l'exciter; de la structure du muscle; des phénomènes & de la cause du mouvement musculaire; de l'irritabilité & de la sensibilité; de sa progression

---

(1) Par M. DELAFONT. A Avignon, chez J. J. Niel, 1775, in-12.

en particulier & de ses effets ; ce dernier article, qui n'a que quatorze pages, & qui renferme néanmoins les différentes allures naturelles ou acquises, le choix des chevaux relativement aux usages auxquels on les destine, les moyens de les dresser, les soins qu'on doit en avoir en voyage, &c. &c., & dans lequel le bœuf & la vache ne sont pas oubliés, est entièrement copié, ainsi que la première partie, dans M. de Buffon, & dans l'ouvrage particulier que M. Bourgelat a publié sur cet objet (1).

Dans la quatrième partie, M. Vitet s'occupe de la digestion, des muscles, des viscères & des fluides qui y coopèrent ; il suit cette fonction animale dans tous ses degrés, depuis la mastication jusqu'à la sortie des excréments, dont il donne l'analyse. Il rejette, avec raison, pour cause de l'impossibilité du vomissement dans le cheval, l'obliquité de l'œsophage, son insertion dans l'estomac, & la valvule que quelques anatomistes modernes ont cru y reconnoître (2) ; cette impos-

---

(1) *Elémens de l'art vétérinaire. Traité de la conformation extérieure des animaux, &c.* 1768. Cet ouvrage, oublié de la plupart des Bibliographes, a été néanmoins réimprimé trois fois : nous en donnerons bientôt la notice.

(2) Voyez *Mémoire où l'on donne les raisons pourquoi les chevaux ne vomissent point.* Par M. LAMORIER, chirurgien de

sibilité lui paroît suffisamment démontrée par l'existence des rides de la face interne de l'orifice œsophagien , qui sont reçues dans les fillons formés par les rides opposées , & qui sont d'autant plus composées , que l'estomac est plus distendu ; ainsi que par la contraction des fibres circulaires du plan musculéux qui environne ce même orifice. Après avoir rapporté le sentiment de la plupart de ceux qui ont écrit sur la rumination , il propose le sien propre , qui differe peu de celui de M. Bourgelat (1).

« Glisson & d'autres auteurs dignes de foi , ont observé deux sortes de calculs biliaires , l'un ramifié comme un arbre..... , l'autre semblable au calcul de l'homme.... fait par couches , de saveur très-

---

Montpellier , dans les *mémoires de l'académie des sciences de Paris* , année 1733 , page 511 & suivantes. — *Mémoire sur la structure de l'estomac du cheval , & sur les causes qui empêchent cet animal de vomir*. Par M. BERTIN , médecin. id. année 1746 , pag. 31 de l'histoire , & pag. 23 & suivantes des mémoires. — Voyez encore dans l'*Histoire naturelle générale & particulière* , 1753 , in-12 , tome VII , seconde partie , la description de l'estomac du cheval , par M. DAUBENTON , page 445.

(1) Voyez *Recherches sur le mécanisme de la rumination* , dans le *Journal d'agriculture* , Juin , Juillet 1788 , & ce qui a été dit de ces recherches dans le *Journal de médecine* , tome LXIV , page 317 , année 1785.

amère, assez léger pour nager sur l'eau, &c. ». Nous avons observé souvent la première de ces concrétions dans le foie des vieux bœufs ; mais nous croyons que c'est plutôt une ossification des vaisseaux de ce viscère, qu'un vrai calcul. Nous conservons une de ces ramifications qui est vasculaire, & qui faisoit réellement partie d'un vaisseau ; elle est grisâtre & poreuse. M. *Barrier*, vétérinaire à Chartres, nous en a adressé un de la seconde espèce, qu'il a trouvé dans la vésicule biliaire d'une vache ; il est carré, formé de couches de couleur d'un brun jaunâtre ; il tombe en efflorescence à l'air, & les couches se détachent aisément ; il teint l'eau qu'il surnage, & il répand une très-forte odeur de musc ; nous l'avons remis à M. *Vicq-d'Azyr*, qui s'occupe de cet objet (1). Il y en a plusieurs de cette dernière espèce dans le cabinet d'anatomie de l'école vétérinaire d'Alfort.

« *Glisson* prétend que dans le Danemarck & la Turquie, cette maladie arrive fréquemment aux bœufs, après qu'ils ont passé, pendant l'hiver, plusieurs mois dans l'écurie, à manger du foin sec ». ( page 290 ).

Cette observation n'est pas particulière aux pays

---

(1) Voyez *Histoire de la Société de médecine, année 1779*, page 218 & suivantes.

dont parle *Gliffon*. Si M. *Vitet* avoit ouvert plusieurs de ces animaux dans des-circonstances semblables, il s'en seroit convaincu par sa propre expérience. On a observé dans l'Auvergne & dans le Forez, que les bœufs nourris au sec pendant l'hiver, étoient généralement exposés aux calculs (1). Nous en avons trouvé quelquefois dans le foie & dans les reins des vaches laitières mortes pendant cette saison, & au printemps, dans les environs de Paris.

M. *Vitet* dit être en droit de taxer d'impossibilité l'extirpation de la rate du cheval, avec conservation de sa vie pendant trente-six heures (page 293). Nous avons vu, à la vérité, plusieurs chevaux mourir le jour même de l'opération; mais deux ont vécu deux jours & demi; un a été jusqu'au cinquième, & un poulain de dix-huit mois n'est mort que le dixième. Il eût peut-être été guéri, si l'extirpation avoit été plus ménagée, & s'il eût été mieux suivi.

---

(1) Voyez *Elémens de l'art vétérinaire. Traité de la conformation extérieure des animaux, &c.* ci-devant cités, seconde partie, page 249 & 250, note (a). — Voyez encore la *Dissertation de M. BOURGELAT, en forme de lettre, sur les calculs trouvés dans la vessie urinaire d'un bœuf, & adressés par M. DE VOLTAIRE à l'école vétérinaire de Lyon, en 1771. Journal d'agriculture, Janvier 1778, page 81.*

Cette quatrième partie est terminée par un traité de la boisson & des alimens. M. *Vitet* donne, à cette occasion, une analyse végétale très-étendue ( elle contient 22 pages ). Cette analyse, qui suppose dans ses lecteurs des connoissances préliminaires en chimie, auroit été, selon quelques-uns, beaucoup mieux placée en tête de l'exposition des médicamens, tome III; elle est suivie immédiatement de la fermentation en général, après laquelle on trouve un traité de la fermentation chyleuse, dans lequel l'auteur fait un exposé rapide des phénomènes de la digestion & des différens systèmes imaginés pour l'expliquer. Vient enfin la qualité & la quantité des alimens qu'on doit donner au poulain, au veau, au cheval & au bœuf. M. *Vitet* blâme, avec raison, l'habitude constante où l'on est de saigner les chevaux auxquels on fait prendre le vert.

Comme la digestion ne peut s'effectuer que par la présence des alimens dans l'estomac & dans les intestins, plusieurs personnes ont pensé que M. *Vitet* auroit dû, en suivant son plan, placer les alimens & la boisson en tête de cette partie, & avant la mastication.

La cinquième partie comprend la circulation du sang. Elle est divisée en dix grands articles qui traitent, 1<sup>o</sup>. du cœur & de ses enveloppes; 2<sup>o</sup>. des

poumons & de leurs fonctions; 3°. des artères; 4°. des veines; 5°. du sang; 6°. de la circulation; 7°. des fonctions des artères & des veines; 8°. des sécrétions; 9°. de la transpiration insensible; 10°. enfin, des reins, de la vessie & de l'urine.

Après avoir décrit les parties propres à la respiration, M. *Vitet* s'occupe de l'air, des phénomènes de la respiration & de la voix. Ce qu'il dit du hennissement est copié de M. de *Buffon*, qui copioit & qui citoit *Cardan* (1).

On trouve à la fin du neuvième article, des précautions pour garantir le cheval & le bœuf des maladies épidémiques. M. *Vitet* recommande les vapeurs d'éther vitriolique ou d'eau-de-vie & de vinaigre, comme étant, de toutes les substances, celles qui ont le plus d'efficacité pour purifier l'air sans nuire aux animaux. Ce parfum, qu'on ne cherchera point en cet endroit, puisqu'il n'est pas même indiqué dans la table, auroit sans doute, été mieux placé dans le volume des maladies, ou dans celui des médicamens, où il est, en partie, rappelé (page 84). Il a l'inconvénient d'être dispendieux, & par cela hors de la portée des facultés de la plupart des cultivateurs. Nous sommes,

---

(1) Voyez *Histoire naturelle générale & particulière*, ci-devant citée, tome VII, seconde partie, page 364.



au surplus , amplement dédommagés de l'espèce d'oubli auquel M. *Vitet* paroît avoir abandonné cette portion de son ouvrage , par les détails très-étendus dans lesquels M. *Vicq-d'Azyr* est entré depuis à ce sujet, dans la seconde partie de son recueil sur les épizooties (1).

La sixième partie a pour objet les sens ; elle comprend ; 1°. la description du cerveau ; 2°. celle des nerfs ; 3°. des organes de l'odorat ; 4°. des organes du goût ; 5°. de l'oreille & de ses fonctions ; 6°. de l'œil & de ses usages. Toute cette partie de l'ouvrage de M. *Vitet*, est très-savante , & traitée avec beaucoup de détail ; le seul reproche qu'on soit en droit de lui faire , c'est qu'elle n'est point à la portée du plus grand nombre de ceux qui étudient la médecine vétérinaire ; mais ce reproche tient plutôt à la nature de l'objet discuté, qu'à la discussion en elle-même : en effet, quelqu'intelligible qu'elle puisse être, des élèves qui n'ont pas la moindre notion de physique, pourront-ils comprendre la théorie des sons, les loix de la réfraction de la lumière , &c. ?

La septième partie traite de la génération. Après

(1) Voyez *Exposé des moyens curatifs & préservatifs, &c.* 1776, in-8°. dont nous avons précédemment donné la notice, page 325.

avoir décrit les parties génitales du cheval & du taureau, de la jument & de la vache, M. *Vitet* fait l'exposé des principaux systèmes sur la génération, & il se range du côté des ovoïstes. Il termine cet article par un tableau du coût plus que physiologique, & digne de l'*Arétin*. Dans les articles suivans, il s'occupe du fœtus du cheval & de celui du taureau; de ses fonctions dans la matrice; de l'hippomanès, pour la formation duquel il n'adopte point le sentiment de M. *Daubenton* ( 1 ); de l'accouchement; des mammelles de la jument & de la vache; du lait dont il donne l'analyse; & enfin, cette partie est terminée par un traité particulier des précautions qu'il faut prendre pour avoir de belles productions. On reproche à M. *Vitet*, d'avoir copié *Buffon* & *Bourgelat*; mais il ne pouvoit suivre de meilleurs guides, & ce qui rendra ce petit traité du haras intéressant, c'est que l'auteur a constamment fait le parallèle, & placé à côté l'un de l'autre, les productions du

---

( 1 ) Voyez dans les *Mémoires de l'Académie des sciences de Paris*, *Mémoire sur l'hippomanès*. Par M. DAUBENTON, année 1751, page 59 de l'histoire, & page 293 des mémoires. — *Observations sur la liqueur de l'allantoïde*. Par le même, année 1752, page 38 de l'histoire, & page 392 des mémoires. — Voyez encore l'*Histoire naturelle*, &c. déjà citée, tome VII, seconde partie, page 465.

cheval & du bœuf, ce qui n'a encore été fait par aucun de ceux qui nous ont donné des traités sur cette partie.

Nous n'examinerons pas ici, si le plan que M. *Vuêt* a suivi dans l'exposition de la structure & des fonctions des animaux, est le plus propre à en faciliter l'étude : il paroît d'abord plus diversifié & moins aride ; mais c'est un labyrinthe qui ramène souvent dans les mêmes routes, & cette partie de son ouvrage, malgré le rapprochement & la comparaison qu'il a faite du cheval & du bœuf, est, au rapport d'un des plus célèbres anatomistes de ce siècle ( *Vicq-d'Azyr* ), inférieure encore au précis anatomique du corps du cheval, publié par M. *Bourgelat*, dès 1767 (1).

On a supprimé dans ce volume l'errata placé à la fin de celui de 1771 ; & nous nous sommes aperçus, en effet, que, lors de la réimpression, on avoit

(1) M. *Bourgelat* avoit commencé aussi en 1768, & 1769, & conjointement avec M. *Fragonard* ( anatomiste très-instruit, auquel les écoles vétérinaires doivent beaucoup ), un exposé des principales différences qu'offre la dissection du bœuf, du bouc, du belier & de leurs femelles, comparée avec celle du cheval & de la jument ; ce travail, resté longtemps imparfait entre les mains des élèves, a été imprimé dans la nouvelle édition que nous venons de donner de ce *Précis anatomique du corps du cheval*. 2 vol. in-8°.

corrigé quelques fautes ; mais nous avons remarqué en même temps , qu'elles ne l'étoient pas toutes ; qu'on en avoit laissé subsister quelques-unes, dont l'errata ne faisoit pas mention dans la première impression ; que d'autres avoient été remplacées par de nouvelles fautes ; que plusieurs , enfin , avoient été commises lors de la réimpression. Loin de supprimer l'errata, il eût donc été utile d'en faire un plus considérable.

Le second volume de 834 pages de discours , & 26 pour le titre & la table , a pour épigraphe : *La nécessité a établi la médecine , & l'expérience l'a perfectionnée.* BAGLIVI. Il contient l'exposition des maladies du cheval , du bœuf , de la brebis , &c.

M. Vitet a adopté , dans l'exposition des maladies, l'ordre nosologique de *Sauvages*. Il les divise en six classes : 1°. les maladies superficielles , 2°. les fébriles , 3°. les inflammatoires , 4°. les spasmodiques , 5°. les maladies de foiblesse , & 6°. les évacuatoires. Le système nosologique de *Sauvages* est connu de tous les médecins , & nous ne ferons aucune observation à ce sujet. Nous pensons seulement que , s'il en faut un , ce n'est pas celui qui convient le mieux à une pathologie aussi peu avancée & aussi peu connue , que l'est encore celle des animaux , sur-tout lorsqu'elle n'est pas rédigée par quiconque fait de l'art vétérinaire son

unique occupation : aussi les élèves destinés à l'étudier , ne pourront-ils que prendre de fausses idées dans celle de M. *Vitet*, en voyant dans la classe des maladies superficielles , la pléthore , le marasme , les hydropisies , la fortrature , la jaunisse , le claveau , le charbon , & toutes les épi-zooties ; en retrouvant la fortrature & l'apoplexie dans la classe des maladies de foiblesse ; la gras-fondure , qui est une inflammation , dans les maladies évacuatoires , &c. &c.

D'un autre côté , les praticiens seront surpris de voir le vertigo & le tournoiement dans la classe des maladies inflammatoires : ce sont de véritables affections convulsives , que les signes de l'inflammation n'accompagnent quelquefois , que lorsqu'elles sont symptomatiques , ce qu'il est essentiel de distinguer , & ce que M. *Vitet* reconnoît lui-même. Il dit : Dans les ouvertures d'animaux morts à la suite des maladies de la tête , qu'on soupçonnoit être inflammatoires , on n'observe souvent aucun engorgement , ni dans les sinus , ni dans les vaisseaux sanguins du cerveau , mais seulement beaucoup d'humeur aqueuse dans les ventricules ; & l'inflammation des parties intérieures n'en est pas toujours la cause ( pages 582 , 589, 590 ). On trouve souvent aussi des obstructions dans les plexus choroïdes , ou des points d'irritation locale dans le

syftême pituitaire (1). Les mêmes praticiens feront perfuadés que M. *Vietet* n'a jamais suivi de chevaux fortraits ou fourbus ; qu'il n'a jamais vu les défords vraiment inflammatoires que ces maladies produifent dans toute l'économie animale ; & dans les pieds en particulier, puifqu'il a placé l'une avec les maladies fpafmodiques, & l'autre avec celles de foibleffe, &c.

En parcourant ce volume, on eft étonné de la quantité de maladies dont parle M. *Vietet* ; mais cet étonnement cefte, lorsqu'on voit que plusieurs de ces prétendues maladies, qu'il lui a plu de clafler, ne font que des fonctions ou des actions naturelles, telles que le priapifme voluptueux, l'ébrouement, le bâillement, le tremblement par le plaifir, par le peur ou par la colère, &c. ; que quelques-unes, comme la féve, les barbes, font des excroiffances naturelles, & nullement malades (2) ; qu'un

---

(1) M. *Céfar* qui exerce l'art vétérinaire à Paris, conferve des plexus choroïdes très-volumineux & offifiés, qu'il a trouvés à l'ouverture du cerveau d'un cheval mort du vertige. — Les convulfions & le tournoiement des moutons font fouvent auffi occasionnés par la préfence des vers dans les finus frontaux. Voyez *Traité des maladies vermineufes dans les animaux*, par CHABERT. 1787, in-8°. art. VI. page 11 ; art. XXIV, page 47.

(2) Voyez dans le *Dictionnaire de médecine de l'Encyclopédie méthodique*, le mot *Accroiffement du palais*, page 94.

très-grand nombre ne sont que les symptômes d'autres maladies, telles que l'hydropisie farci-neuse, l'emphyème, le météorisme, l'enflure des jambes, l'échymose, l'inflammation de la membrane pituitaire par la gourme & par la morve, plusieurs genres de dégoût, &c. ; que d'autres se trouvent rappelées dans différentes classes, telles que le météorisme, l'ischurie & la fortrature ; que quelques-unes, qui ne sont que la suite l'une de l'autre, qui reconnoissent les mêmes causes, & dont les symptômes génériques sont les mêmes, comme toutes les maladies cutanées des extrémités, se trouvent placées à des distances fort éloignées, & forment autant de genres particuliers.

Il en est cependant encore plusieurs très-com-munes parmi les chevaux, que M. *Vietet* n'a pas trouvé dans les auteurs, & dont il n'a par consé-quent pas parlé, ou dont il n'a pas cru devoir faire mention particulièrement, & sous leur nom tri-vial; telles sont, entre autre, l'immobilité, le cornage & les eaux aux jambes.

Ceux qui sont versés dans la lecture des auteurs vétérinaires, reconnoîtront aisément les sources où M. *Vietet* a puisé; les ouvrages de MM. *Lafosse*, pour les maladies des chevaux, celui d'*Hastfer*, pour les maladies des moutons, *la maison rustique*; pour celles des autres animaux domestiques, sont

les principales ; lorsqu'elles lui ont manqué , il a eu recours à ceux qui lui ont paru les plus propres à remplir son objet , & la différence est quelquefois bien sensible à saisir , soit , dans l'exposition de la maladie , soit dans son traitement ; il en est plusieurs néanmoins , qu'il feroit difficile ou impossible de trouver dans les auteurs ; & comme M. *Vitet* n'exerce pas la médecine vétérinaire , il y a tout lieu de présumer qu'il ne les a point observées lui-même , & qu'il ne les a imaginées que par analogie ; il le dit même expressément ( page 190 ) , en parlant du renversement de la vessie , maladie qui n'a jamais été vue par aucun vétérinaire : tels sont encore quelques genres de fièvres qu'il décrit , &c.

C'est , sur-tout , lorsqu'il s'agit de quelque opération particulière , à pratiquer , que l'on désireroit rencontrer le praticien ; & cette partie si importante de la vétérinaire , sur laquelle les renseignemens que l'on a fournis à M. *Vitet* sont insuffisans , manque presque entièrement dans son ouvrage , ou y est dispersée sans indication.

L'histoire qu'il fait ( page 74 & suivantes ) des différentes méthodes employée pour pratiquer l'opération de la taille dans le cheval , est , comme l'a observé M. *Lafosse* , un véritable roman , dont M. *Vitet* a pris les matériaux dans la chirurgie humaine ,



humaine, & qu'il a adaptés, à sa manière, à celle des animaux (1).

A l'occasion de la pléthore, il s'étend sur la saignée, & il y a adapté aussi toutes les idées de la chirurgie humaine sur la dérivation, l'évacuation & la révulsion. Il regarde la piqûre d'outré en outre, & la ligature de la jugulaire, comme mortelles, & la saignée en pince, comme dangereuse, inutile & difficile (pages 16, 18).

« La veine jugulaire est-elle piquée de part en part, dit M. *Vitet*, le sang s'échappe continuellement dans le tissu cellulaire des tégumens qui recouvrent le col, & souvent l'animal meurt, plu-

(1) A l'époque où M. *Vitet* écrivoit sa *Médecine vétérinaire*, aucun hippiatre n'avoit encore parlé de la pierre dans la vessie, & de l'opération propre à l'extraire; c'est dans le *Cours d'hippiatrique* de M. *Lafosse*, imprimé en 1772, page 305, que l'on trouve d'abord quelques détails à cet égard; mais M. *Lafosse* n'avoit encore pratiqué cette opération que pour faire des expériences, & dans son *Dictionnaire d'hippiatrique* qui parut en 1775, on trouve au mot *taille*, l'observation détaillée d'une double extraction de la pierre de la vessie, faite par M. *Del*, chirurgien à Châlons en Champagne, à un cheval des ci-devant Gardes-du-corps. — M. *Bourgeiat* en a dit aussi quelque chose dans sa *lettre sur les calculs*, écrite à M. de *Voltaire*, imprimée en 1778, & déjà ci-devant citée dans la notice du premier volume, page 348.

tôt suffoqué par la compression du sang sur la trachée-artère, que privé du sang capable de faire mouvoir le cœur & les artères. »

L'homme le plus robuste ne peut pas en comprimant la trachée, vers l'endroit où l'on saigne ordinairement, resserrer ce canal au point d'empêcher entièrement la respiration; comment seroit-il donc possible, qu'un fluide épanché dans le tissu cellulaire, & dont la résistance telle qu'elle soit, ne peut pas être mise en parallèle avec la force que nous venons d'indiquer, pût comprimer cette même trachée, au point d'occasionner la suffocation? la trachéotomie ne seroit-elle pas d'ailleurs alors un moyen aussi certain que prompt de remédier à cette même suffocation? Mais voici ce qui arrive dans ce cas, que M. *Vitet* n'a pas été à même d'observer, & dont aucun auteur n'avoit parlé: un maréchal ignorant ou brutal, craignant de manquer le vaisseau, frappe un coup violent sur l'instrument, & traverse non-seulement la jugulaire de part en part, mais aussi le canal aérien le long duquel elle chemine; le sang y pénètre aussitôt par l'ouverture du vaisseau qui y répond; de-là la toux, la sortie du sang par le nez & par la bouche, l'oppression, la suffocation & la mort, si l'on n'y remédie pas promptement par la ligature de la veine, qui, quoi qu'en

dise M. *Vitet*, est le seul moyen à mettre en usage en pareil cas, & est très-rarement accompagnée ou suivie d'accidens.

Comme personne n'avoit parlé de l'ouverture de la carotide, accident qui arrive plus fréquemment, & par les mêmes causes que celles de la trachée-artère, & que M. *Vitet* n'a pas été plus à portée d'observer cette maladie qu'une foule d'autres, il a aussi négligé d'en faire mention, &c. &c.

○ Souvent à la suite du trombus ou mal de fignée, la jugulaire est obstruée & détruite, soit par la suppuration, soit par l'opération qu'exige cette maladie. Plusieurs cordes de farcin placées le long de l'encolure & directement sur ce vaisseau, en exigent souvent aussi la ligature, lors de leur extirpation, nous avons eu fréquemment occasion de voir ces accidens; nous avons suivi les animaux long-tems après leur guérison & après la destruction du vaisseau, & nous n'avons pas eu lieu d'observer, comme le dit M. *Vitet*, qu'ils mourroient, quelque tems après, comme apoplectiques (page 16). Il y a même plus; nous avons communiqué dans le temps, à la Société de médecine, une observation sur une jument qui a eu à la fois deux trombus, un de chaque côté de l'encolure, qui ont exigé l'opération, & dans lesquels les jugulaires ont été entièrement détruites dans l'é-

tendue d'un pied & demi : la jument a survécu plusieurs années à cette double perte , & elle a même fait le service très-fatigant du comte du Nord pendant son séjour à Paris (1).

Quant à la saignée en pince , elle n'a réellement aucun des inconvéniens que lui reproche M. *Vitet* , & il n'est point de garçon maréchal qui ne la pratique *tutò , citò & jucundè* ().

Quoiqu'il en soit de toutes ces observations & d'une foule d'autres semblables , qu'il est inutile de multiplier , M. *Vitet* a réuni dans ce volume les principes généraux de l'art de guérir , qui sont les mêmes pour tous les animaux domestiques ; il a renfermé sous un même point de vue tout ce qui a été écrit sur leurs maladies ; il a tracé sur tout un tableau des épizooties , depuis 1711 , jusqu'en 1763 , & avant que MM. *Paullet* & *Vicq-d'Azir* se soient occupés de cet objet. Il a joint le plus souvent , au nom scientifique & nosologique , le nom trivial donné à la maladie par les auteurs ou par les maréchaux ; il en a dégagé la description de ce fatras d'erreurs ou d'inutilités dont ils les

(1) Comme ces observations sont importantes dans la pratique , nous les ferons connoître dans un de nos volumes.

(2) Voyez le *Mémoire sur la saignée des animaux* par CHABERT ; dans le volume des *Instructions* pour l'année 1792 , page 145.

furchargent ; il en a réduit le traitement , lorsqu'il lui a paru absurde ou ridicule ; à des lois simples , fondées sur l'analogie ; & quoique celui qu'il y a substitué ne convienne quelquefois pas à la maladie , il n'entraîne pas , au moins , les inconvéniens qui accompagnent souvent le premier. Aussi ce volume est-il le plus recherché & le plus lû ; il est le plus étendu de tous ceux qui ont paru jusqu'à présent sur cet objet , & il peut tenir lieu aux vétérinaires d'une foule d'ouvrages anciens , & d'une histoire complète des maladies des animaux , dont la rédaction , peut-être encore éloignée , ne peut & ne doit être que le fruit de l'expérience & de l'observation (1).

*INSTRUCTION sur la manière de conduire & gouverner les vaches , que le roi a fait distribuer aux pauvres familles de la généralité de Paris. Par M. CHABERT , directeur général de l'école vétérinaire d'Alfort. A Paris , de l'imprimerie royale. 1785. in-8°. de 31 pages.*

Parmi les différens moyens de remplir les vues bienfaisantes du Gouvernement , il n'en est point qui offre des avantages plus réels , qu'une distribution de vaches laitières : mais on ne doit point aussi

---

(1) L'étendue de cette Notice nous oblige d'en renvoyer la suite au volume suivant.

se diffimuler, que ces avantages tiennent aux soins qu'on donnera à ces animaux, & que plus ils seront multipliés, plus le bénéfice sera considérable; c'est une vérité qu'a démontrée l'expérience de tous les lieux & de tous les temps.

C'en est encore une autre, non moins incontestable, que les vaches transportées dans un pays éloigné, exigent des soins particuliers, jusqu'à ce qu'elles se soient accoutumées au nouveau climat sous lequel elles habitent; & que l'omission de ces soins entraîne presque toujours le dépérissement & la perte des animaux. Il est des attentions générales à avoir sur la nourriture, la boisson, le pansement, la disposition & l'entretien des étables: il en est d'autres particulières, relatives au temps de la conception, à celui de la plénitude, à l'époque du part, à l'éducation des veaux, & aux moyens de connoître les maladies, tant des mères que de leurs productions.

Tout ce qui est relatif à ces différens points, est détaillé par M. *Chabert*, en neuf articles. Nous nous contenterons de faire connoître quelques-uns des préceptes qu'ils contiennent: ils suffiront pour faire sentir combien il est à souhaiter que ce petit ouvrage soit répandu; & ils feront voir qu'il est possible de rassembler beaucoup de vérités utiles dans un petit nombre de pages.

ARTICLE I. *De la nourriture.* Il est essentiel

d'être très-réservé sur la luzerne : outre qu'elle est très - échauffante , & que le lait qu'elle fournit a peu de qualité , elle donne aux vaches qui en ont mangé avec excès , des indigestions dont elles périssent souvent.

On doit faire sortir les vaches pour paître ou se promener tous les jours , dans toutes les saisons , à moins que le temps ne soit extrêmement mauvais.

ART. II. *De la boisson.* C'est un préjugé bien général & bien dangereux , que celui de croire que les eaux fangeuses & croupissantes des mares soient une boisson plus saine que l'eau la plus pure. Les suites funestes que ce préjugé entraîne tous les jours , auroient dû le faire disparaître. Lorsqu'on n'a point d'autres eaux pour abreuver les vaches , il faut les blanchir avec le son de froment , la farine d'orge ; cette pratique est excellente & procure beaucoup de lait. Dans les chaleurs de l'été , on mettra un verre de vinaigre par seau , dans la boisson.

ART. III. *Pansement.* C'est une autre erreur de croire que le pansement de la main soit moins nécessaire aux vaches qu'aux chevaux ; & la négligence qui est trop souvent la suite de cette opinion , est la source d'une infinité de maux de toute espèce. Dans les pays où l'usage de bouchonner & d'étriller les vaches est établi , on remarque qu'elles sont moins sujettes aux maladies , qu'elles ont plus

d'embonpoint & de vigueur, qu'elles donnent un lait plus abondant, & sur-tout de meilleure qualité.

ART. IV. *Etables.* Le préjugé où l'on est que le froid nuit aux vaches, & qu'on ne sauroit trop les en garantir, est la cause la plus commune des accidens de tout genre, auxquels elles sont sujettes.

L'expérience a démontré, qu'elles pouvoient rester sans abri, sans qu'il en résultât aucun inconvénient, dans les saisons même les plus rigoureuses.

Les étables ne sauroient donc être trop ouvertes; quelque froid que soit l'air, il fera certainement moins du mal, que celui qu'on y laisser corrompre, en les tenant exactement fermées. On doit regarder comme une règle générale, qu'elles le sont trop, toutes les fois qu'en y entrant, on éprouve de la difficulté à respirer, & qu'elles exhalent une odeur pénétrante. Il n'est pas moins important, qu'elles soient souvent nettoyées; le fumier qu'on y laisse trop long-temps séjourner, altère l'air, & cause beaucoup de maladies.

Les préceptes contenus dans cet article & dans le précédent, sont encore très-problématiques pour le plus grand nombre des nourrisseurs de bestiaux; ce n'est que par des expériences suivies, répétées & faites publiquement, qu'il sera possible de les convaincre. Ils sont persuadés, & l'observation journalière leur démontre, que la sécrétion du lait



est plus abondante dans les vaches qui ne sont pas exposées à l'air froid ; ils partent de ce principe , pour les amonceler dans les étables , & les priver de l'air & de la lumière , pendant une très-grande partie de l'année.

« Cependant si l'on mettoit en comparaison , dit M. l'abbé *Teffier* , ce surplus de produit , avec ce qu'il en coûte pour acheter des vaches qui remplacent celles qu'on a pour ainsi dire , étouffées , on consentiroit à laisser respirer à ces animaux , en tout temps , un air pur & renouvelé : mais le préjugé ne calcule pas , ou calcule mal ( 1 ). »

ART. V, VI, VII. *Des soins qu'exigent la conception , la plénitude & le part.* On ne fera point couvrir les génisses avant deux ans ; elles deviendront beaucoup plus grandes , & seront bien mieux développées , que si elles concevoient plutôt. Si on attendoit jusqu'à trois , elles deviendroient bien plus belles encore. On doit faire couvrir les vaches tous les ans : l'expérience a prouvé , que celles qu'on laisse plusieurs années sans les faire porter , finissent par avoir la phthisie pulmonaire , connue assez généralement sous le nom de *pomelière*.

---

( 1 ) *Observations sur plusieurs maladies de bestiaux.* Page 140. Nous avons donné la notice de cet ouvrage dans le volume de l'année dernière , page 355.

La vache porte neuf mois : on doit cesser de la traire à la fin du septième , & ne recommencer que deux mois après le part ; outre que le lait qu'on auroit à cette époque seroit de mauvaise qualité pour la nourriture de l'homme , il est nécessaire au fœtus & au veau.

On reconnoit l'approche du part aux mugiffemens , au gonflement du pis , aux agitations de la vache , à l'abaissement des flancs & de la croupe. On aura soin d'empêcher les vaches de dévorer leur délivre ; rien ne les fait autant dépérir , & elles meurent ensuite de consommation. Lorsqu'elles sont trop long-temps à se délivrer , on les aide , en leur donnant une rôtie au vin , au cidre ou au poiré , mêlé avec une égale quantité d'eau.

Il arrive quelquefois qu'elles portent deux veaux ; on reconnoît qu'il y a en a un second , à l'agitation de la mère , qui regarde son flanc , qui fait des efforts , & qui ne paroît pas donner attention au veau déjà né. On doit avoir pour règle générale , de ne donner aux vaches nouvellement vélées , qu'une petite quantité d'alimens à la fois , & de choisir les plus nourriffans & ceux qui se digèrent le plus facilement.

Ce que dit M. *Chabert* du temps qu'il faut laisser les vaches sans les traire , est un véritable paradoxe pour tous les propriétaires de vaches laitières

ou amouillantes ; & ce précepte ne fera vraisemblablement jamais suivi, que par ceux qui n'ont ces animaux que pour les engrais, ou pour faire des élèves, & loin des grandes villes, dans lesquelles la consommation du lait est toujours assurée. L'intérêt, ce mobile si puissant & si général, s'opposera constamment à ce qu'une vache soit trois ou quatre mois sans donner de profit. On la trait ordinairement jusqu'à l'approche du part ; & immédiatement après on vend le veau. Peu importe à la multitude que le lait soit bon ou non à servir d'aliment, elle ne voit que le bénéfice qui résulte de sa vente.

Depuis que nous remplissons la place d'expert aux rapports, à la juridiction consulaire de Paris, nous avons été à portée de voir assez fréquemment dans les animaux dont il s'agit, une maladie inflammatoire & gangréneuse des intestins & de la matrice, à la suite du part, maladie dont nous croyons que personne n'a encore parlé, qui a quelque rapport à la fièvre puerpérale des femmes en couche, & qui en diffère d'autant moins qu'il y a aussi épanchement dans le bas-ventre. Nous en donnerons l'histoire, lorsque nous aurons recueilli assez d'observations pour que les apperçus qu'on pourra en déduire, soient justes. Il nous paroît d'autant plus essentiel de la faire connoître, que nous

préfumons qu'elle seroit facile à prévenir & à guérir, si elle étoit traitée.

ART. VIII. *Soins qu'exigent les veaux.* On ne doit jamais sevrer les veaux après leur naissance ; cette méthode est très-vicieuse, ils ne donnent pas autant de profit ; il faut attendre six semaines ou deux mois. C'est un fait incontestable que plus ils tetent, plus ils deviennent grands & forts.

*Querbrat-Calloët*, qui écrivoit sur cet objet, il y a plus d'un siècle, rapporte plusieurs exemples de ce précepte. Il dit, entr'autres, avoir vu, dans une même métairie, de grands & de petits bœufs qui provenoient des mêmes père & mère, mais les grands avoient teté plus long-temps que les autres. Il y a eu aussi aux Chartreux d'Aurai en Bretagne, race de vaches grandes & belles, qui avoient teté long-temps, dont les mères étoient petites ; tout dépend de-là, dit-il, & le profit est double (1).

---

(1) *Moyens pour augmenter les revenus du royaume de plusieurs millions.* Paris, Langlois, 1666, in-4°. , pages 21 & 22. Cet ouvrage qui contient de très-bonnes vues pour l'éducation des bêtes à cornes & à laine, est assez rare aujourd'hui, ainsi que celui du même auteur sur les haras, qui, malgré la proscription qu'en a fait M. *Vitet*, vraisemblablement sans l'avoir lu, n'est pas entièrement à rejeter ; nous observerons, en passant, que cet ouvrage n'est pas le seul que M. *Vitet* ait pros crit aussi injustement.

Les veaux sont sujets à un flux dysentérique qui les jette dans le marasme & les fait périr ; on arrête les effets de cet accident, en leur donnant plusieurs fois par jour, jusqu'à guérison, des jaunes-d'œufs délayés dans du vin rouge, & quelques lavemens de décoction de son.

ART. IX. *Des signes généraux auxquels on reconnoît que les vaches sont malades.* La tristesse, l'abattement, le dégoût ; les yeux sombres, éteints ou étincellans ; le froid des cornes, des oreilles, & quelquefois la chaleur considérable de ces mêmes parties ; la sécheresse & l'ardeur de la bouche, de la langue, du museau ; la couleur jaune des lèvres, de la langue, des yeux, du dedans des oreilles & de toute la peau ; l'agitation du flanc, les fréquentes flexions de tête que fait la vache pour le regarder ; les mugissemens répétés ; les efforts fréquens pour uriner, l'ardeur, la crudité des urines ; la dureté ou la trop grande fluidité des excréments, leur couleur noire ou jaune, le sang dont ils sont mêlés quelquefois ; la sécheresse des naseaux, leur chaleur, celle de l'air qui en sort ; la cessation de la rumination ; le poil terne, sombre, piqué (1), peu

---

(1) M. Pautet qui, dans son ouvrage sur les épizooties, a donné l'extrait de *Végèce*, a traduit ces mots : *Erit pilo horridus & tristis*, par ceux-ci : *Le poil change de couleur ; & il a*

adhérent à la peau; la sécheresse & l'aridité de celle-ci, son adhérence aux os, les tumeurs qui y paroissent quelquefois tout-à-coup; & enfin, les mouvemens continuels de la queue.

2. Ces symptômes sont ceux de plusieurs maladies quelquefois très-oppoſées; aussi M. *Chabert* recommande-t-il, dès qu'on en apercevra quelques-uns, de supprimer la nourriture solide, de ne donner que de l'eau blanche, de faire une litière abondante, & d'appeler l'artiste vétérinaire chargé de veiller à la conservation des bestiaux.

3. Malgré tout ce que nous venons de dire, nous ne dissimulerons pas que cet ouvrage semble laisser encore quelque chose à désirer. M. *Chabert* annonce l'importance des soins qu'exigent les vaches transplantées, & on ne trouve aucun précepte particulier à ce sujet, qui naturellement auroit dû former le premier article. M. *Chabert* a pensé, avec raison, qu'il suffisoit de se conformer à ceux qui sont répandus dans le corps de l'ouvrage; mais les gens de la campagne n'ont pas l'esprit assez péné-

---

ajouté, *sur-tout si c'est un bœuf*. Il a encore attribué gratuitement à ce même *Végece* les mots, *malis* & *achanum*; le premier ne se trouve point dans cet auteur, & le second y a été ajouté par *Sainbuc*, l'un de ses éditeurs. Voyez au surplus ces mots, dans le *Dictionnaire de médecine de l'Encyclopédie méthodique*.

trant pour les saisir , & il faut souvent leur parler aux yeux. Rien ne fera , au surplus , si facile à M. Chabert , que de faire à une nouvelle édition les additions qu'il croira utiles.

*MÉMOIRE sur la possibilité d'améliorer les chevaux en France, & plan d'association ayant cette amélioration pour objet. Ouvrage approuvé par la Société royale d'agriculture. A Paris, de l'imprimerie royale. M. DCC. XC. in-8°. de 66 pages.*

*PROSPECTUS d'une association qui aura pour objet l'amélioration & la multiplication des chevaux en France; publié, avec approbation du Gouvernement. Par M. FLANDRIN, directeur-adjoint de l'école vétérinaire de Paris, ci-devant directeur de celle de Lyon. in-8°. de 11 pages, sans date; aussi de l'imprimerie du Louvre.*

POUR donner une idée de cet ouvrage , il nous suffira de faire connoître le rapport détaillé qu'en ont fait les commissaires nommés par la Société d'agriculture.

Il est divisé en quatre parties. Après avoir prouvé dans la première, que la France produisoit jadis des chevaux aussi excellens que les meilleurs chevaux alors connus , & souvent même préférés à ces derniers , l'auteur en recherchant la cause de la supériorité actuelle des chevaux étrangers en qui

elle existe , sur ceux de notre sol , reconnoît & démontre , par des exemples , que cette supériorité des chevaux étrangers sur ceux de France , est due aux soins qu'on apporte dans le choix des mâles & des femelles destinés à la propagation , ainsi qu'à des méthodes de régime & d'éducation favorables au développement des poulains ; & que c'est à l'oubli de ces sources essentielles de la perfection du cheval , qu'il faut attribuer la médiocrité des chevaux de France ; médiocrité généralement reconnue de nos jours.

Pour donner à ces vérités un plus haut degré d'évidence , M. *Flandrin* , en développant les faits qui prouvent ces vérités , combat l'opinion de plusieurs personnes , qui est que toute tentative d'améliorer le cheval en France , est inutile , parce que c'est à l'influence du climat qu'il faut attribuer l'excellence ou la médiocrité de cet animal ; & pour y parvenir , il compare des chevaux indigènes d'Angleterre qui n'ont souffert aucun mélange avec des chevaux étrangers , à des chevaux de France également indigènes , de même espèce , conduits semblablement ; & il établit , dans le même dessein , la cause de la perfection des autres chevaux d'Angleterre.

Ces diverses assertions de l'auteur nous paroissent suffisamment démontrées pour l'objet de ce  
mémoire ,



mémoire , & elles ne souffrent aucune objection de notre part ; nous sommes , au contraire , persuadés par l'expérience que la France produit naturellement des bons chevaux ; nous savons , par des épreuves assez répétées pour ne nous laisser aucun doute , quel est le pouvoir de l'influence d'une bonne éducation & du choix dans les animaux qu'on destine à la propagation. Nous sommes convaincus que par ces moyens , on obtiendrait les chevaux les plus perfectionnés , sous tous les rapports.

Nous observerons , avec l'auteur , que la France , par les températures différentes de son climat , & par les situations très-variées de son sol , réunit à ce premier avantage , celui de former des chevaux de toutes les espèces , & des plus parfaitement adaptés pour tous les genres de service. Nos chevaux de labour , d'artillerie , de charrois ne laissent rien à désirer. Que ne pourroit-on pas dire des avantages propres aux chevaux d'un grand nombre de nos provinces ? Nos chevaux de carrosse normands acquièrent , au plus haut degré , toutes les qualités qu'on exige pour ce genre de service. La province qui donne ces chevaux de carrosse , en élève aussi d'excellens pour le charrois , ainsi que des chevaux de selle pleins de force & de courage. Ces deux dernières espèces seroient , pour toute sorte

d'arme , les meilleurs chevaux de guerre connus ; & la province qu'il en produit ( la Normandie ) suffiroit seule pour fournir toute la cavalerie de France.

Pour parvenir à l'amélioration à effectuer, M. *Flandrin* , propose , dans la deuxième partie , les moyens dont il a reconnu l'importance dans la première , & ces moyens sont le choix des pères & des mères , & l'éducation des poulains.

Mais son dessein , en les indiquant , n'est pas de les considérer seulement en eux-mêmes , c'est-à-dire , eu égard à leur pratique , pour produire un grand nombre d'animaux supérieurs ; il les considère aussi relativement à ce qui peut en rendre l'usage général.

Ainsi , envisageant les voies de perfection dont il s'agit , sous le premier point de vue , on rassembleroit un nombre suffisant de mâles & de femelles éprouvés , pour en tirer race , & on réuniroit assez d'étalons supérieurs , également éprouvés , pour fournir au fait d'un grand nombre de jumens.

S'attachant à l'examen de ces moyens , relativement à ce qui peut en rendre l'usage général , l'auteur pense que la voie la plus certaine d'y parvenir , seroit :

1<sup>o</sup>. La réunion des amateurs de chevaux en une association qui s'occuperoit de la pratique de ces moyens.

2°. D'inspirer le sentiment de la conviction de leurs avantages, en rendant publique la pratique qu'ils en feroient, & en l'accompagnant de tout ce qui peut en démontrer la certitude.

L'auteur propose, à cet effet, l'épreuve faite publiquement des animaux mis en propagation, celle de leurs productions, ainsi qu'un journal publié à des époques fixes, contenant les alliances, les épreuves, les méthodes d'éducation mises en pratique, &c.

Enfin, pour faire naître le sentiment intime de l'avantage de ces moyens, l'auteur les lie avec tous ceux qu'on peut employer pour démontrer leur utilité, en joignant le précepte à l'exemple. Ces derniers moyens sont le développement des principes qui servent de règle pour le choix à faire des mâles & des femelles, & dès-lors de tout ce qui peut donner une connoissance raisonnée de la structure extérieure du cheval, des bases du régime, des règles à suivre pour les exercices, de tout ce qui peut, en un mot, assurer, dans tous les temps, la conservation de cet animal précieux.

L'ensemble de toutes ces choses nous paroît embrasser tout ce qui peut concourir, de la manière la plus méthodique & la plus facile en même temps, à l'objet proposé, & il en résulte un corps de doctrine que chaque amateur ou propriétaire

chevaux devroit posséder : aussi pensons-nous que les établissemens qui résulteront de la réunion de toutes les voies d'améliorer le cheval , énoncées dans ce mémoire , ainsi que l'association dont ils feroient l'ouvrage , favoriseroient singulièrement les progrès de la science qu'ils auroient pour objet. Les amateurs instruits auroient les plus grandes facilités pour conserver les connoissances qu'ils possèdent , & ceux qui voudroient acquérir des lumières y trouveroient , à cet effet , des secours commodes & sûrs.

Pour subvenir aux dépenses qu'exige l'exécution des choses énoncées , M. *Flandrin* établit , dans la troisième partie , une souscription formée par les membres de l'association. Cette souscription consiste en une somme déterminée , une fois donnée & fournie dans les premières années. Cette somme , en supposant un nombre de souscripteurs qu'il nous paroît possible d'espérer , doit suffire pour fonder les établissemens & pour les entretenir à perpétuité.

A la suite de la souscription , est un aperçu des dépenses foncières & des dépenses annuelles. On voit après , comment la somme qui résulte de cette souscription peut suffire aux unes & aux autres ; l'emploi qu'il paroît convenable à l'auteur de faire des produits qui résulteront des expériences de propagation & d'éducation , emploi qui consiste à les

distribuer annuellement par la voie du fort aux souscripteurs, d'une manière régulière & permanente; enfin, l'auteur désire que l'administration des fonds de cette société d'émulation soit l'ouvrage de l'association même, & que l'état en soit publié dans le journal mentionné.

En parcourant les tableaux que nous venons d'indiquer, on ne peut s'empêcher de reconnoître que la somme demandée est très-modique pour sa destination; &, pour y suffire, elle doit être employée avec l'économie qu'inspire l'esprit d'ordre & le sentiment de faire le bien.

L'exposé des avantages qui résultent de l'exécution du projet dont nous venons de rendre compte, termine ce mémoire, & en forme la quatrième partie.

Il est aisé de juger, par ce que nous venons de dire, que ces avantages seront non-seulement la perfection & la plus grande communication de toutes les lumières relatives à la conservation du cheval, mais encore de répandre & de rendre d'un usage général la pratique de tout ce qui peut améliorer cet animal; d'inspirer le goût de cette amélioration, en en faisant sentir la nécessité par l'exemple de la supériorité des animaux qui en auront été l'objet, & en prouvant qu'elle est profitable par les avantages que procure la souscrip-

tion , à ceux qui l'auront formée , puisque , loin d'être un sacrifice de leur part , elle leur deviendra lucrative.

1°. Chaque souscripteur conserve la propriété de ses avances.

2°. Il a la liberté de la transmettre , comme toute autre propriété , à des conditions qui paroissent justes , & qui , ainsi que la publicité de toutes les opérations de la Société , préservent , autant qu'il est possible , les valeurs réelles des souscriptions , des menées sourdes & des effets désastreux de l'agiotage.

3°. Il jouit du droit de faire couvrir , tous les ans , une jument par un des étalons de l'établissement. Les différences qui existent nécessairement entre les qualités des étalons , donnent lieu à des distinctions dans le prix du saut , qui nous ont paru aussi justes que bien établies.

4°. D'avoir part à la distribution régulière & perpétuelle des produits du haras. Par la manière dont on y procédera , ces produits seront successivement , pour chaque souscripteur , un remboursement entier de la souscription , sans aucun préjudice de ses droits.

Il est plusieurs autres avantages relatifs à l'amélioration à produire & qui y concourent , qui sont tous d'une véritable importance pour les souscrip-

teurs , & auxquels nous croyons devoir d'autant plus applaudir , qu'on ne voit point dans la disposition générale & particulière du plan dont il s'agit , un objet de spéculation de la part de l'auteur , qui ne paroît avoir d'autre droit dans l'exécution , que celui de souscrire comme tout autre particulier.

Nous finirons par conclure que le plan développé dans ce mémoire , nous paroît autant concourir dans son ensemble que dans ses parties , au but qui en est l'objet ; que rien ne supplée parmi nous aux établissemens qui y sont proposés , & que ces établissemens seroient cependant de la plus grande utilité ; que leur formation nous paroît digne de l'association dont l'auteur donne l'exemple , à l'imitation de celles qui existent en Angleterre pour la même fin : nous pensons même que , pour remplir leur destination , il faut que ces établissemens soient l'ouvrage de ces associations , & le résultat de la réunion des intérêts particuliers.

**LE MÉDECIN** *des campagnes , ou méthode sûre pour se traiter soi-même par des remèdes simples , faciles à préparer , & proportionnés à la connoissance de tout le monde ; avec un traité sur les maladies des chevaux & bestiaux nécessaires à la cul-*

*ture des terres, & les remèdes propres à les guérir. Par une Société réunie de Médecins, Chirurgiens & Apothicaires de la ville de Paris. Seconde édition. A Paris, chez Lenoir, libraire, rue de Savoye, n°. 4. De l'imprimerie de Malassis le jeune, place du Cours, à Alençon, département de l'Orne. An 10 : in-8°. , de 8 pages pour le titre, l'épître dédicatoire, la préface & un avis, & 208 pages de texte. Prix 3 francs broché, & 3 fr. 75 cent. franc de port.*

La première édition de cet ouvrage parut en 1791, à Paris, chez M. GUYÉNOT, secrétaire de la Société, rue du Vertbois, n°. 3, & chez tous les directeurs des postes du royaume. De l'imprimerie de Fievée, rue Serpente, n°. 17. En 1793, il fut réannoncé dans les journaux avec un nouveau domicile du prétendu secrétaire, rue de la Porterie, n°. 26. Cette édition, grand in-8°. , avoit 8 pages pour le titre, l'épître dédicatoire, la préface & un avis, & 222 pages de texte. La seconde édition que je fais connoître aujourd'hui, n'est qu'une réimpression littérale, & sans le moindre changement de la première.

Cet ouvrage est dédié par la Société réunie de médecins, chirurgiens & apothicaires de la ville de Paris, aux bons & respectables habitans des



*campagnes.* On leur dit que le désir de soulager les maux qui les affligent, a été le motif qui a fait entreprendre cet ouvrage ; que l'attention & les soins que la *Société* a mis à écrire dans un style simple, l'explication claire & facile de chaque maladie, & des remèdes qu'il faut y employer, leur font espérer qu'ils y trouveront sans peine les moyens d'être leur propre médecin.

On lit dans la préface, que *ce n'est que d'après un examen des principes des médicamens, de leurs bonnes qualités, constatées par une suite nombreuse d'expériences & d'observations, que la Société les a indiquées.* On y lit encore : qu'on a inséré à la suite de cet ouvrage, un traité des maladies des chevaux & bestiaux nécessaires à la culture des terres, qu'on y trouvera des remèdes éprouvés pour guérir leurs maladies, sur-tout celles qui attaquent les bestiaux en certains temps de l'année, qu'un air contagieux ravage les écuries & rend les campagnes incultes.

La *Société réunie* assure enfin qu'elle ne propose aucune méthode qui n'ait été confirmée par des expériences réitérées (1).

---

(1) L'ancienne Société de médecine existoit encore lors de la publication de la première édition de cet ouvrage, & on insinuoit sous main qu'il étoit le résultat de ses travaux ; la méthode n'étoit pas mal adroite. *Vicq-d'Azyr* reçut de pro-

N'est-on pas tenté, après avoir lu cette préface, d'être pénétré de reconnoissance pour une Société qui veut bien consacrer son temps, ses veilles & son argent, à faire des expériences, & qui en communique le résultat pour le soulagement des habitans des campagnes & celui de leurs bestiaux. C'est le sentiment que j'ai d'abord éprouvé ; mais j'ai bientôt reconnu, en parcourant l'ouvrage, que tout cet étalage scientifique & pratique n'étoit qu'un véritable escamotage, une vraie charlatanerie, & que *le médecin des campagnes* est une de ces compilations, un de ces vols littéraires qui existoient depuis long-temps, & que la liberté de la presse n'a pu que multiplier ; j'ai vu que la prétendue *Société réunie* n'avoit eu d'autre travail, d'autres expériences à

vince plusieurs demandes de cet ouvrage, dans lesquelles on l'invitoit en même-temps à indiquer le degré de confiance qu'on devoit y avoir ; il ne le connoissoit pas ; il m'invita à lui en donner une notice, avec laquelle il répondit aux demandes.

Comme il existe encore aujourd'hui deux Sociétés de médecins, de chirurgiens & d'apothicaires, dans la ville de Paris, & qu'il seroit très-facile de faire croire que cette seconde édition est l'œuvre de l'une ou de l'autre de ces Sociétés, j'ai cru que je pouvois donner aussi une seconde édition du rapport que j'en fis dans le temps.

faire pour composer ce volume , que d'abrégé & de faire copier fervilement , par son secrétaire tout seul , même jusqu'à la préface , un ouvrage déjà ancien , compilé par un nommé J. Guyot , & connu sous le nom de *Dictionnaire médicinal* , qui , depuis 1733 qu'il a paru pour la première fois , a eu un assez grand nombre d'éditions (1) , sans compter les ouvrages pour lesquels il a été pillé ou difféqué , ou transporté en entier, en en changeant seulement le titre , comme dans le *médecin des campagnes*.

Je dois dire à présent que ce *Dictionnaire médicinal* , malgré ses nombreuses éditions , n'est qu'un recueil de recettes de toute espèce prises de tout côté , rangées *savamment* par ordre alphabétique , dans lesquelles le nom de la maladie tient lieu de sa description , & qui , comme tous les ouvrages de ce genre , peut faire beaucoup de mal & peu de bien , entre les mains des personnes qui , n'étant point versées dans la connoissance des maladies , prennent fréquemment l'une pour l'autre , & l'on fait que ces sortes de recueils , de prétendus secrets , sont toujours avidement recherchés par

---

(1) J'en ai sept dans ma bibliothèque , dont je donnerai la notice ailleurs ; il ne s'agit aujourd'hui ici que de démasquer de plats copistes.

les faiseurs de dupes d'une part , & de l'autre , par les gens simples & crédules, *par les bons & respectables habitans des campagnes*, qui croient fermement y trouver des remèdes à tous leurs maux, & à tous ceux de leurs bestiaux.

Mais il ne suffit pas de connoître le fond de l'ouvrage, il faut encore donner une légère esquisse du travail de la *Société réunie*, dans la rédaction du *médecin des campagnes*.

*Médecin des campagnes*, page 80. — *Colique.* — Prenez demi-gros de gingembre en poudre fine, un gros d'écorce d'orange, aussi en poudre fine; faites infuser le tout dans un verre de vin blanc, pendant une heure & demie, & donnez-le à boire au malade.

*Dictionnaire médicinal* (Paris, d'Houry, 1763, page 50.) — *Colique.* — Prenez demi drachme de gingembre en poudre fine, une drachme d'écorce d'orange, aussi en poudre; faites infuser le tout dans un bon verre de vin blanc, pendant une heure & demie, & donnez-le à boire au malade.

On voit bien qu'il n'est pas besoin de réunir des médecins, des chirurgiens & des apothicaires pour copier ce remède, qui, au surplus, seroit très-dangereux & même mortel dans les coliques inflammatoires; ce qu'il étoit essentiel de dire, & ce que la *Société* auroit dit sans doute, si elle l'avoit su,

ou si *Guyot* ne l'avoit lui-même oublié ou ignoré.

Cette formule est pour l'homme, en voici une qui regarde les bestiaux.

*Médecin des Campagnes*, page 136. — *Fourbature* (*fourbure*). — Il faut prendre *égale partie d'assa-fœtida & de bacaron long*, qu'on fait fondre ensemble pour en faire des pilules de la grosseur d'un œuf de poule; on lui en donne (au cheval) une à-la-fois, sur laquelle on lui fait boire une demi pinte de vin, & on lui met ensuite, dans le fondement, un morceau de savon d'Espagne, gros & long comme le doigt. Il faut le laisser bridé trois heures, & lui donner du son tiède, peu d'eau à boire, peu de foin & peu d'avoine.

*Dictionnaire médicinal*, page 429. — *Forbature*. — Il faut prendre *égales parties d'assa-fœtida & de bacaron long*, qu'on fait fondre ensemble, pour en faire des pilules de la grosseur d'un œuf de poule. On lui en donne une à-la-fois, sur laquelle on lui fait boire une demi-pinte de vin, & on lui met ensuite dans le fondement un morceau de savon d'Espagne, gros & long comme le doigt. Il faut le laisser bridé trois heures, & lui donner du son tiède, peu d'eau à boire, peu de foin & point d'avoine

La différence, comme on le voit, entre l'original & la copie, n'est pas grande, & cepen-

dant elle est encore en faveur de l'original , qui défend , avec raison , de donner de l'avoine au cheval forbatu ( fourbu ) , tandis que la *Société réunie* ne le défend pas. Au reste , il y a si peu de différence entre *peu* recommandé par la dernière , & *point* recommandé par l'autre , que ce n'est sans-doute qu'une faute du secrétaire copiste , faute qui , néanmoins , pourroit coûter la vie à quelques chevaux.

Mes lecteurs ignorent , sans doute , ce que c'est que le *bacaron long* , indiqué dans cette dernière recette ; *Guyot* de le dit pas , je l'ignore aussi , M. *Guyénot* ne le fait pas d'avantage , & les apothicaires de la *Société réunie* ne le connoissent pas mieux que nous. Je leur ai demandé , par l'organe de leur prétendu secrétaire , ce que c'étoit , & où on le trouvoit. Il a gardé le silence sur la première question , & sur la seconde , il m'a répondu qu'on le trouvoit par-tout ; je ne l'ai néanmoins trouvé nulle part , ni dans les livres , ni dans les boutiques , & ma demande aux apothicaires de la prétendue *Société* , de m'en vendre quelques livres , est restée sans réponse.

Que penser & que dire d'un ouvrage qui indique ( page 76 ) la fleur de soufre , le nitre & le précipité blanc en onguent pour les boutons au visage ; qui conseille ( page 80 ) pour les dartres

& démangeaisons de l'homme , un onguent composé de chaux vive , d'orpiment , de sel de tartre , de savon noir , & d'huile de sureau ; qui prescrit ( page 83 ) le vert-de-gris pour les duretés au sein (1) ; qui , dans une formule contre l'épilepsie ( page 88 ) , indique deux gros de limaille d'or & un appareil distillatoire digne des alchimistes ; qui ( page 124 ) ordonne gravement de mettre du mercure dans un tuyau de plume , & de le placer sous la peau du front pour guérir la gangrène & le farcin des chevaux ; qui recommande pour la morve une foule de recettes très-compliquées , très-dispendieuses , très-inutiles , dont quelques-unes contiennent des substances , aussi faciles à trouver , pour les gens de la campagne , que le *bacaron long* ; telles que la *passa acuta* , le *cléry montani* , la *munie* , &c. , &c. Quelle confiance avoir dans les talens de gens qui , au dix-neuvième siècle , prescrivent , pour la courbature , douze œufs frais trempés pendant vingt-quatre heures , dans le plus fort vinaigre ; qui , dans l'entorse , ordonnent d'envelopper le *mollet* du cheval , qui

---

(1) Le précipité blanc , la chaux vive , l'orpiment , le sel de tartre , le vert-de-gris indiqués dans ces formules , sont des poisons corrosifs très-puissans , même appliqués à l'extérieur.

n'a point de *mollet*, & qui enfin font entrer, dans la même formule, dans un emplâtre contre la gourme des chevaux ( page 138 ), le vif argent, le sublimé, le réalgal, l'arsenic & l'orpiment (1).

N'est-ce pas se jouer cruellement de la santé & de la fortune des habitans des campagnes, que de publier de pareils ouvrages comme nouveaux, en en bouleversant l'ordre, en y mettant un autre titre, & sur-tout en les annonçant avec ce ton d'aménité & de patriotisme, si bien fait pour inspirer la confiance, & un pareil charlatanisme ne doit-il pas être dévoilé toutes les fois qu'il se rencontre.

Bons & respectables habitans des campagnes, celui qui vous attend sur le grand chemin, vous laisse l'option entre votre bourse & votre vie, vous pouvez lui abandonner l'une pour sauver l'autre; mais l'auteur, les copistes, les distributeurs d'un pareil ouvrage, ne vous laissent pas cette option, ils en veulent également à l'une & à l'autre.

S A M M L U N G von beobachtungen uber die sogenannte egekrankheit unter dem reindvieh und den schaafen, &c. C'est-à-dire, *Recueil d'observations sur la maladie attribuée aux sang-*

---

(1) Non-seulement ces substances sont aussi des poisons corrosifs très-violens, mais les trois dernières sont la même chose sous différentes couleurs & différens noms,



*Jues, parmi les bêtes à cornes & à laine; par J. F. BILHUBER. A Tubinge, chez Heerbrandt. 1791. in-8°. de 100 pages.*

L'espèce de sangsue qui est propre aux bêtes rouges & aux moutons (*sangsue - limace, fasciola hepatica*), cause souvent, non-seulement des accidens fâcheux, mais même, fréquemment mortels. C'est sur-tout lorsque l'humidité & des alimens mal-sains dérangent la santé, que ces animalcules s'engendrent, se développent, & minent la constitution. Et quoiqu'on se soit attaché, depuis quelque temps, sur-tout en Allemagne, à étudier cette branche de l'histoire naturelle & de l'art vétérinaire, il ne paroît pas qu'on soit encore parvenu à la connoissance des moyens de détruire ces insectes, lorsqu'ils existent une fois. M. *Bilhuber* a été à même de suivre cette étude; il a observé les changemens qui résultent de la présence de ces animaux, dans le corps des bêtes à cornes & à laine, & a cherché, par l'ouverture des cadavres, à constater les résultats de ses observations; il a fait des expériences pour apprécier le mérite des remèdes & des traitemens proposés; & ce n'est qu'avec peine qu'il a vu que les remèdes les plus vantés n'ont pas eu de succès assuré dans ses mains, toutes les fois que les symptômes apparens faisoient conjecturer que

les sangsues existoient déjà & étoient la cause des maladies. La seule chose qui lui a paru mériter de la confiance , est la méthode préservative & le choix des pâturages sains & secs.

On lit dans les *Annonces de la Société économique de Leipfick* , pour la foire de Pâques 1790 ( *A Dresde* , chez Meinhold ) , un moyen préservatif dont M. le comte de *Schulemburg* , conseiller intime de l'électeur de Saxe , s'est servi très-utilement. Toutes les fois qu'on est obligé, en été, de conduire des bêtes à laine dans des pâturages humides, ou que le temps est à la pluie, il fait mêler une forte poignée de couperose verte ( sulfate de fer ) dans un seau de sel de cuisine ( muriate de soude ), & présente ce mélange aux moutons, pour en lécher ; & en hiver, lorsque ces animaux sont contraints de rester dans les bergeries, il fait fondre la même quantité de couperose & de sel dans cinq ou six seaux d'eau , pour leur servir de boisson , avec cette précaution, que les brebis pleines n'en boivent qu'au commencement , & qu'ensuite, au lieu de vitriol de fer , on mêle des cendres de bois, à l'eau qui leur est destinée. M. le comte de *Schulemburg* remarque que les bêtes à laine font d'abord quelque difficulté de boire cette eau , mais que dans la suite , elles s'y habituent facilement.

ERFAHRUNGS mæffige abhandlung von den verschiedenen feuchen und krankheiten des rindviehs , &c. , &c. C'est-à-dire : *Traité fondé en experience sur les différentes épizooties & maladies des bêtes à cornes , leurs causes , signes , moyens préservatifs & curatifs ; par l'auteur des additions à l'économie rurale de Berlin. Deuxième édition ; à Berlin , chez Pauli. 1791. grand in-8°. de 228 pages.*

La première édition de cet ouvrage , dont l'auteur est M. *von Beneckendorfs* , parut en 1779. L'auteur remarque , dans la préface , que les épizooties , depuis environ une quarantaine d'années , font devenues plus communes en Allemagne qu'elles ne l'étoient auparavant ; ce qu'il attribue à l'introduction des bêtes de la Podolie qui , malgré la sévérité des ordonnances , ne font pas assez exactement soumises aux quarantaines.

Il distingue ensuite l'épizootie en trois différentes classes , 1°. selon que ses ravages s'étendent fort au loin , ou 2°. font circonscrits dans un petit canton , ou 3°. ne s'exercent que sur des individus isolés.

La cause des épizooties , gît , selon M. *von Beneckendorfs* , dans l'irrégularité des saisons & la négligence des soins qu'on doit accorder aux bêtes , & l'auteur trouve une cause de la contagion dans la

réunion d'un grand nombre d'animaux malades : ainsi rassemblés, leur sang s'échauffe (1), la transpiration est augmentée & les individus bien portans en respirant un air chargé de miasmes septiques & contagieux, contractent les premiers principes de la maladie.

Un air sain & circulant librement est donc le principal moyen de conserver la santé aux bestiaux ; mais employé seul, il ne pourroit probablement que retarder le développement des vices dont la réunion occasionneroit des maladies, non pas, à la vérité, contagieuses, mais pourtant peut-être de la même nature que celles qu'on désigne sous le nom d'*épi-zooties*, & dont elles ne différoient qu'en ce qu'elles ne se communiqueroient pas. Il faut donc y joindre d'autres attentions. L'auteur les indique : il faut leur donner des nourritures de bonne qualité & en quantité suffisante ; il faut leur procurer, en suffisance, de la bonne eau, &

(1) Si l'oxigène introduit dans les poumons, au moyen de l'inspiration, étoit la cause de la chaleur animale, cette chaleur devoit diminuer peu-à-peu, & à la fin s'éteindre dans les grandes assemblées, où les émanations des lumières & les exhalaisons des corps réunis vicient l'air & absorbent ce gaz ; cependant il arrive précisément le contraire ; on y est échauffé, on sue à grosses gouttes. ( *Note de M. Grunwald.* )

les entretenir dans une très-grande propreté. Les défauts de ces derniers articles font, selon l'auteur, cause que les bêtes à cornes venant de la Podolie, font si souvent infectées des germes épizootiques, & il assure qu'en suivant ces préceptes d'hygiène, on peut garantir les animaux de l'espèce de peste qui les détruit. Les exemples en faveur de cette doctrine font nombreux; cependant il s'en trouve encore, par-ci par-là, quelques autres qui lui sont contraires: enforte qu'il seroit sans doute bien important d'approfondir les causes de ces exceptions.

M. von *Beneckendorf* admet deux espèces de signes de l'épizootie; les internes & les externes. Elle se manifeste d'ailleurs accompagnée de symptômes différens. En 1746 & en 1747, la même maladie régna en Silésie, ayant invariablement pour symptômes la constipation, au lieu qu'en 1758 & en 1765, elle ravagea la Nouvelle - Marche, accompagnée d'un flux de ventre violent qui avoit cela de caractéristique, que les excréments étoient plus ou moins sanguinolens. Dans tous les cas néanmoins, les malades sont attaqués d'une fièvre putride inflammatoire.

Il est inutile de suivre l'auteur plus loin dans ses recherches pathologiques. Passons aux moyens, tant préservatifs que curatifs; des pâturages secs, des fourrages bien choisis, une abondante boisson,

fur-tout en hiver , d'une eau de bonne qualité, l'usage du sel , la pratique de nourrir constamment les vaches dans l'étable , ou du moins de ne les chasser aux champs que lorsque les mauvais brouillards, les rosées malfaisantes sont dissipés ; l'éloignement des bêtes malades & tous les autres moyens connus, sont exposés ici avec beaucoup de détail. Mais un conseil que nous ne nous rappelons pas avoir trouvé ailleurs , est qu'on doit loger les bêtes rouges dans les écuries & dans les bergeries , ou du moins les faire séjourner sur le fumier de cheval & de brebis. Nous ne déciderons pas si ce conseil est bon ; il supposeroit que les principes de ces fumiers pussent paralyser , neutraliser , décomposer les germes épizootiques, rendre inattaquables les corps des bêtes rouges par ces miasmes , ou leur communiquer une énergie particulière, pour dompter leur virulence , ou les expulser avant qu'ils n'aient altéré la constitution.

Quant au traitement , l'auteur s'en tient préféablement à l'instruction qui a été publiée à Berlin en 1752 , & qu'il a insérée toute entière dans ce volume.

Il y joint ensuite les préceptes concernant la conduite à tenir après que l'épizootie est dissipée , & traite enfin de l'angine & de la phthisie pulmonaire des bêtes à cornes.

Cet ouvrage , vraisemblablement d'un grand intérêt en Allemagne, lors de sa première publication en 1779, ne fauroit avoir la même importance en France , dans ce moment , où ce pays jouit déjà depuis long-temps des avantages qui résultent des progrès de l'art vétérinaire.

**OBSERVATIONES & anecdota ex osteologia comparata : Observations & anecdotes concernant l'ostéologie comparée ; par JEAN-FRÉDÉRIC HERMANN, de Strasbourg , docteur en médecine , & membre de la Société d'histoire naturelle Linnéenne de Paris. A Strasbourg , chez Henri Heitz. 1792. in-4°. de 40 pages & deux feuillets pour le titre & l'épître dédicatoire.**

Dix paragraphes sont ici consacrés à offrir d'excellentes remarques sur l'ostéologie comparée. Les premières rappellent les principales fonctions de l'homme , dont s'occupe essentiellement le physiologiste , comme la circulation du sang , la respiration , la résorption , la chylication , la génération ; *Hermann* passe à l'étude du zootomiste , qui est de contempler la pratique & la structure des diverses parties des animaux ; & pour rendre cette science de la plus grande utilité , il compare ces parties avec celles de l'homme ; il en examine le mécanisme & l'analogie.

Fils d'un célèbre professeur de chimie, de botanique & d'histoire naturelle de la Faculté de médecine en l'université de Strasbourg, le jeune docteur *Hermann* débute dans la république des sciences physiques qui ont trait à la médecine, par des observations dignes d'un habile naturaliste & anatomiste ( 1 ).

Si l'on fait attention à la multitude infinie d'animaux divers qui couvrent la surface de la terre, & au petit nombre de ceux qu'on a disséqués, on trouvera que l'objet de l'anatomie comparée est des plus vastes; aussi *Hermann* s'est-il borné à l'ostéologie comparée. La charpente osseuse animale est donc exclusivement son but; & c'est bien assez.

---

( 1 ) Ce jeune savant qui donnoit les plus grandes espérances, & qui s'occupoit avec beaucoup de zèle de quelques autres branches d'histoire naturelle, est mort des suites d'une épidémie qu'il a gagnée dans un hôpital militaire dont il étoit l'un des médecins, pendant la guerre de la révolution. (*Note du rédacteur.*)



### III°. Annonces d'Ouvrages sur toutes les parties de l'Art Vétérinaire.

*The Works of ALEXANDER MONRO, M. D. fellow of the royal Society, fellow of the royal College of physicians, and late professor of medicine and anatomy in the University of Edinburgh. Published by his son, ALEXANDER MONRO, M. D. President of the royal College of physicians, and professor of medicine, and of anatomy and surgery in the University, of Edinburgh. To which is prefixed, the life of the author. Illustrated with copperplates. Edinburgh: printed for Charles Elliot, Parliament-Square; and George Robinson, n°. 25, Paternoster-Row, London: M DCC LXXXI. Grand in-4°.*

*Cet ouvrage contient le traité d'anatomie comparée, dont nous avons annoncé la traduction françoise dans le volume précédent, quatrième partie, seconde édition, pages 404 et 405.*

Traité sur le venin de la vipère, sur les poisons américains, sur le laurier-cerise et sur quelques autres poisons végétaux. On y a joint des observations sur la structure primitive du corps animal. Différentes expériences sur la reproduction des nerfs et la description d'un nouveau canal de l'œil. Par M. FÉLIX FONTANA, physicien de S. A. R. l'archiduc grand duc de Toscane, et directeur de son cabinet d'histoire naturelle. Avec plusieurs planches. Florence. M. DCC. LXXXI; et se trouve à Paris, chez Nyon l'ainé. A Londres, chez Emsley. 2 volumes in-4°.

Expériences sur la digestion de l'homme et de différentes espèces d'animaux; par l'abbé SPALLANZANI,

professeur d'histoire naturelle dans l'Université de Pavie, membre des Académies de Londres, Berlin, Stockholm, Gottingue, Bologne, Sienna, des Curieux de la nature. Avec des considérations sur sa méthode de faire des expériences, et les conséquences pratiques qu'on peut tirer en médecine de ses découvertes; par JEAN SENEBIER, ministre du St.-Évangile, bibliothécaire de la république de Genève, membre de la Société hollandoise des sciences de Haerlem. A Genève, chez *Barthelemi Chirol*, libraire. M. DCC. LXXXIII. in-8°.

Correspondance rurale, contenant des observations critiques, intéressantes et utiles sur la culture des terres et des jardins; les travaux, occupations, économies et amusemens de la campagne, et tout ce qui peut être relatif à ces objets. Ouvrage nécessaire aux propriétaires des terres, aux régisseurs, aux amateurs, aux cultivateurs de tout genre, et à tous ceux qui habitent la campagne. Par M. DE LA BRETONNERIE. A Paris, chez *Eugène Onfroy*, libraire, Quai des Augustins, au Lys d'or. M. DCC. LXXXIII. 3 vol. in-12.

Méthodes sûres et faciles pour détruire les animaux nuisibles; tels que les ours, les sangliers, les loups, les renards, les loutres, les fouines, les belettes, les lapins, les écureuils, les loirs, les rats, les souris, les musaraignes, les taupes, les vipères, les crapauds. Troisième édition, considérablement augmentée. Par M. Buc'hoz, auteur de différents ouvrages économiques. A Paris, chez l'auteur, rue de la Harpe. M. DCC. LXXXIV. in-12.

Observations sur le vol des oiseaux de proie, par M. HUBER, de Genève. Accompagnées de figures, dessinées

nées par l'auteur. A Genève, chez *Paul Barde*, Imprimeur-Libraire. M. DCC. LXXXIV. in-4°.

Histoire des insectes utiles à l'homme, aux animaux, et aux arts; l'abeille, le ver à soie, le kermès, la cochenille, l'écrevisse, les cloportes, les cantharides, les sangsues, etc. Avec les moyens qu'on peut employer pour les multiplier, et pour en tirer avantage. A laquelle on a joint un supplément sur la destruction des insectes nuisibles. Par M. БУС'НОЗ. A Paris, chez *Guillot*, libraire, rue Saint-Jacques. M. DCC. LXXXV. in-12.

Traité d'anatomie et de physiologie, avec des planches coloriées représentant au naturel les divers organes de l'homme et des animaux. Par M. VICQ-D'AZYR, docteur-régent et ancien professeur de la Faculté de médecine de Paris, de l'Académie royale des sciences, secrétaire perpétuel de la Société royale de médecine, etc., etc. A Paris, de l'Imprimerie de *Franç. Amb. Didot l'ainé*. Se trouve chez *Madame Huzard*, libraire, rue de l'Éperon-St.-André des Arts, n°. 11. M. DCC. LXXXVI. Grand in-fol.

Traité de la culture du Nopal, et de l'éducation de la Cochenille dans les Colonies françaises de l'Amérique; précédé d'un voyage à Guaxaca, par M. THIERRY DE MENONVILLE, botaniste. Auquel on a ajouté une préface, des notes et des observations relatives à la culture de la Cochenille, avec des figures coloriées. Le tout recueilli et publié par le CERCLE DES PHILADELPHES établi au Cap-Français, isle et côte St.-Domingue. Au Cap-Français, chez la veuve *Herbault*, libraire du Cercle. A Paris, chez *Delalain le jeune*, libraire, rue Saint-Jacques. Et à Bor-

deaux, chez *Bergeret*, libraire, rue de la Chapelle St.-Jean.  
MDCCLXXXVII. 2 volumes in-8°.

Le nouveau parfait Maréchal, ou la connoissance générale et universelle du cheval, divisé en sept traités. 1°. De sa construction. 2°. Du haras. 3°. De l'écuyer et du harnois. 4°. Du médecin, ou traité des maladies des chevaux. 5°. Du chirurgien et des opérations. 6°. Du maréchal ferrant. 7°. De l'apothicaire, ou des remèdes. Avec un dictionnaire des termes de cavalerie. Le tout enrichi de figures en taille-douce. Par M. FR. A. DE GARSULT, ci-devant capitaine en survivance du haras du roi. VI°. édition. A Rouen, chez *J. Racine*, libraire, rue Ganterie. M. DCC. LXXXVII. in-4°.

Abrégé des transactions philosophiques de la Société royale de Londres, ouvrage traduit de l'anglois, et rédigé par M. GIBELIN, docteur en médecine, membre de la Société médicale de Londres, etc., etc. Avec des planches en taille-douce. A Paris, chez *Buisson*, libraire, hôtel de Mesgrigny, rue des Poitevins, n°. 13. M. DCC. LXXXVII — 1791. 14 volumes in-8°.

*Cet ouvrage contient beaucoup de choses sur l'histoire naturelle des animaux, la vétérinaire, l'agriculture, etc.*

Instruction sur les maladies épizootiques les plus familières à la généralité de Moulins, sur leurs préservatifs et sur le traitement le plus convenable à chacune d'elles. Par M. BARAILON, docteur en médecine de Montpellier, médecin en chef de la Généralité de Moulins pour les épidémies, les épizooties et tous les objets de salubrité publique, associé regnicole de la Société royale de médecine de Paris, membre de celle d'Agriculture de Mou-

lins, etc. A Moulins, de l'Imprimerie de C. J. Pavy.  
M. DCC. LXXXVH. in-4°.

Lettre à M. l'abbé TESSIER, docteur-régent de la Faculté de médecine, de l'Académie royale de médecine de Paris, etc., sur les Écoles vétérinaires; par M. FRAPPA, vétérinaire à Thullins en Dauphiné. Février 1788. in-8°.

Considérations sur les œuvres de Dieu, dans le règne de la nature et de la providence. Pour tous les jours de l'année. Ouvrage traduit de l'allemand, de M. C. C. STURM. A Genève, chez François Dufart, Imprimeur-Libraire. Et à Paris, chez Poinçot, Libraire, rue de la Harpe, M. DCC. LXXXVIII. 3 vol. in-12.

*Cet ouvrage est presque entièrement consacré à l'histoire naturelle et à la zoologie.*

Le parfait Bouvier, ou Instruction concernant la connoissance des bœufs et vaches; leur âge, maladies et symptômes, avec les remèdes les plus expérimentés, propres à les guérir. On y a joint deux petits traités pour les moutons et porcs, ainsi que plusieurs remèdes pour les chevaux, aussi expérimentés, et qui n'ont point encore paru; le tout le plus abrégé qu'il a été possible. Par M. J.-G. BOUTROLLE. A Liège, chez Plompteur. M. DCC. LXXXVIII. in-12.

Histoire naturelle du Jorat et de ses environs; et celle des trois lacs de Neuchâtel, Morat et Bienne; précédée d'un essai sur le climat, les productions, le commerce, les animaux de la partie du pays de Vaud ou de la Suisse Romande, qui entre dans le plan de cet ouvrage. Par M. le C<sup>te</sup>. G. de RAZOUMOWSKI, des Académies royales des sciences de Stokholm et de Turin; associé libre étranger de la Société agraire de Turin, et membre de la

Société physico-médicale de Basle , et de la Société de physique de Zurich. A Lauzanne , chez *Jean Mourer*, libraire. 1789. 2 vol. in-8°. avec fig.

Calendrier du Fermier , ou Instruction , mois par mois , sur toutes les opérations d'agriculture qui doivent se faire dans une ferme. Ouvrage traduit de l'anglois , avec des notes instructives du traducteur , sur les objets particuliers à la culture angloise. Par M. le Mis. de G\*\* (GUERCHY), de la Société royale d'Agriculture. A Paris, chez *Gatthey*, libraire, au Palais royal. M. DCC. LXXXIX. in-8°.

Mémoire sur l'École royale vétérinaire d'Alfort (par M. LAFOSSE. A Paris), de l'Imprimerie de *L. Potier de Lille*, rue Favart, n°. 5. (1790). in-8°.

Observations en réponse au mémoire de M. LAFOSSE, sur l'École royale vétérinaire d'Alfort, par M. BREDIN, directeur de l'École royale vétérinaire de Lyon. A Lyon, de l'Imprimerie du roi, rue St.-Dominique. M. DCC. XC. in-8°.

Moyens d'exécution du plan présenté à l'Assemblée nationale, par LAFOSSE, pour l'établissement d'une école vétérinaire à Paris, en remplacement de celle d'Alfort. (1790). in-8°.

Mémoire sur la cavalerie, présenté au comité militaire de l'Assemblée nationale, par M. LAFOSSE (1790). in-4°.

Réflexions sur les avantages qui résulteroient de la réunion de la Société royale d'Agriculture, de l'École vétérinaire, et de trois chaires du Collège royal, au Jardin du roi (Par A. BROUSSONET). A Paris, de l'Imprimerie du *Journal gratuit*, boulevard de la porte Saint-Martin à celle Saint-Denis ; n°. 3. (1790). in-8°.

Observations sommaires présentées à l'Assemblée na-

tionale, sur l'École vétérinaire d'Alfort. — État des épi-  
zooties traitées en 1790, par les élèves de l'École d'Al-  
fort (Par les CC. FLANDRIN et HUZARD). A Paris, de  
l'Imprimerie de P. Fr. Didot le jeune. 1790. in-8°. (1)

Secrets concernant les arts et métiers. Ouvrage utile,  
non-seulement aux artistes, mais encore à ceux qui les em-  
ploient. A Paris, chez *Moutard*, Imprimeur-Libraire, hô-  
tel de Cluny, rue des Mathurins. 1790. 4 volumes in-12.

Filature, commerce et prix des laines en Angleterre,  
ou correspondance sur ces matières, entre MM. BANKS,  
président de L. S. R. de Londres; ARTHUR YOUNG, et  
plusieurs grands propriétaires d'Angleterre. Traduit de  
l'anglois, par M. C. P. (PINEL). A Paris, chez *Cuchet*,  
rue et hôtel Serpente. M. DCC. LXXX. in-8°.

Mémoire badin sur un sujet sérieux (les Haras), dédié  
aux campagnards et aux curés du département des Landes.  
Par un Citoyen (F<sup>s</sup>. BATBEDAT). Ouvrage posthume, mis  
en lumière, et enrichi de notes morales, par un filleul  
de l'auteur. A Londres, et se trouve chez les princi-  
paux Libraires des principales villes de l'Europe, no-  
tamment chez *Leclercq*, à Dax (1791). in-4°.

Discours prononcés par feu M. PIERRE CAMPER, en  
l'académie de dessein d'Amsterdam, sur le moyen de  
représenter d'une manière sûre les diverses passions qui  
se manifestent sur le visage; sur l'étonnante conformité  
qui existe entre les quadrupèdes, les oiseaux, les pois-  
sons et l'homme; et enfin, sur le beau physique: publiés

---

(1) L'extrait détaillé des six ouvrages précédens se trouve dans le  
sixième volume (an III), quatrième partie, page 383 et suivantes.

par son fils ADRIEN GILLES CAMPER , traduits du hollandois, par DENIS BERNARD QUATREMERRE D'ISJONVAL. A Utrecht, chez B. Wild et J. Altheer. M DCC XCII. in-4°. avec fig.

Essai sur le commerce des bêtes à laine , par JOSEPH-ÉTIENNE MICHEL, administrateur du département des Bouches-du-Rhône. Imprimé par ordre de l'administration générale du Département. A Aix , de l'Imprimerie de la veuve d'André Adibert. 1792. in-8°.

Rapport fait à l'Assemblée nationale, au nom du comité d'Agriculture , sur l'amélioration des bêtes à laine ; par M. ROUGIER-LABERGERIE , député du département de l'Yonne : le 24 Juillet 1792 , l'an IV°. de la liberté, imprimé par ordre de l'Assemblée nationale. A Paris , de l'Imprimerie nationale. 1792. in-8°.

Mémoire sur l'éducation des bêtes à laine, et les moyens d'en améliorer l'espèce. Par AD. DUQUESNOY, maire de Nancy. A Nancy, chez la veuve Bachot, imprimeur, rue de la Constitution, n°. 232. (1792). in-8°.

*Noms des Auteurs des Notices.*

MM. GOULIN. . . . .	VICQ-D'AZYR.
	{ VITET.
HUZARD. . . . .	{ CHABERT.
	{ FLANDRIN.
	{ GUYÉNOT.
GRUNWALD. . . . .	{ BILHUBER.
	{ VON BENECKENDORF.
WILLEMET. . . . .	HERMANN.



## TABLE ALPHABÉTIQUE,

GÉNÉRALE ET RAISONNÉE,

DES MATIÈRES

CONTENUES DANS CE VOLUME.

## A.

- A**BCÈS dans la bouche, ne doivent pas être confondus avec les aphthes. Page 169.
- Achores, ont beaucoup de ressemblance avec les aphthes. 168.
- Agneaux; cause de leur mort. 26.
- Air; il n'y a point de fait bien constaté qui prouve qu'il ait favorisé la contagion. 338. — doit être sain dans les étables. 404.
- Albrenne. *Voyez* Salamandres.
- Albugo épizootique dans les bêtes à cornes. 313. — symptômes. *id.* — traitement empirique. 315. — traitement méthodique. 316.
- Alcola. *Voyez* Aphthes.
- Amélioration des laines; M. *Barbançois* en est un des principaux auteurs. 42. — obtient un prix de la Société d'Agriculture de Paris, à ce sujet. *id.*
- Amélioration des races; M.
- Chemillys*'y est livré avec succès. 44. — a obtenu un prix de la Société d'Agriculture de Paris, sur cet objet. *id.*
- Amouillante; c'est la même chose que vache laitière. 379.
- Amulettes (des). 188. — profanes ou médicamenteux. 189. — ce que c'est. 190. — surnaturels ou occultes. 191. — observations. 196. — amulettes sacrées. 198. — amulettes des Orientaux. 204.
- Animal gobbé; ce que c'est. 90.
- Animaux étrangers rassemblés à l'école d'Alfort. 16. 17.
- Annales de l'art vétérinaire; cette collection les forme. 3. 6.
- Analyses des ouvrages écrits sur l'art vétérinaire. 335. — par *Vicq-d'Azyr*. *id.* — par *Vitet*. 349. — par *Chabert*. 373. — par *Flandrin*. 383. — par *Guyénot*. 391. — par *Bilhuber*.

400. — par von Benec-  
kendorf. 403. — par Her-  
mann. 407.
- Animaux carnivores qu'on  
ne nourrit que de viande,  
sont sujets au scorbut et  
aux aphthes. 168.
- Annonces d'ouvrages sur  
toutes les parties de l'art  
vétérinaire. 409.
- Antoine (saint). *Voyez* Feu.
- Anus ou fondement ; tu-  
meurs qui se forment au-  
tour. 307.
- Aphthes (des). 158. — leurs  
noms divers. *id.* — ce  
que c'est. *id.* — leur des-  
cription. 159. — leur  
siège et leur cause. 160.  
— temps où elles se mon-  
trent. *id.* 168. — leur  
distinction. 161. — sont  
épizootiques et contagieu-  
ses. *id.* — accompagnent  
le scorbut dans les carni-  
vores. 168. — les jeunes  
animaux y sont sujets. *id.*  
— ne doivent pas être  
confondues avec les abcès  
et le chancre. 169. — au-  
teurs qui en ont parlé. *id.*  
170. — leur traitement.  
171.
- Argent, recommandé pour  
gratter les aphthes ; inu-  
tilité de cette mesure ;  
tous les autres métaux  
sont également bons pour  
cela. 176. — l'étain est  
trop mou. 177.
- Arrassade. *V.* Salamandres.
- Arsenic, empoisonne les  
moutons ; à quelle dose.  
86. — ouverture des ani-  
maux. *id.* 87.
- Art vétérinaire ; cet ouvrage  
en forme les Annales. 3.  
6. — analyse des ouvrages  
écrits sur cet art. 335 *et*  
*suiv.* — annonces d'ou-  
vrages sur toutes les par-  
ties de l'art. 409 *et suiv.*
- Artère piquée dans la sai-  
gnée. 371.
- Artistes vétérinaires ; invi-  
tation qui leur est faite.  
5. 205.
- Artois ; la cataracte y est  
presque enzootique sur  
les chevaux. 271.
- Ascarides trouvés dans des  
poules mortes d'épizootie.  
212.
- Assemblée nationale fixe les  
dépenses des écoles vété-  
rinaires. 36.
- Assommement est quelque-  
fois le meilleur moyen de  
détruire les épizooties.  
346.
- Avertissement. 5.
- B.
- Bacaron long ; on ignore ce  
que c'est. 398.
- Bains de vapeurs ; manière  
de les faire prendre. 125.
- Banquistes ; ce que c'est. 203.
- Basse-cour établie à l'école  
d'Alfort. 22.
- Bergerie construite à l'école  
d'Alfort. 22.

- Bergers prétendus sorciers. 197.
- Bêtes à cornes affectées d'un albugo épizootique. 313. — *Voy.* Bœufs, Vaches, Épizootie.
- Bêtes à laine d'Angleterre élevées avec succès par M. *Delporte*. 43. — leur croisement avec les nôtres n'a pas réussi. *id.* — leur croisement avec les mérinos a été plus avantageux. *id.*
- Bêtes à laine d'Espagne; M. *Lamerville* en a formé un troupeau considérable. 41. — a perfectionné les moyens de les soigner. *id.* — a publié un ouvrage sur ce sujet. *id.* — a obtenu un prix de la Société d'Agriculture de Paris. *id.*
- Blande. *Voy.* Salamandres.
- Blé de Turquie; sert de nourriture aux animaux de trait à St.-Domingue. 290.
- Bœuf; ses différences d'avec l'homme; relativement à la médecine. 337. — est sujet aux calculs biliaires. 357. — aux calculs dans l'urèthre. 105.
- Bœufs; leur nourriture et soins qu'on en a à Saint-Domingue. 290. — plus mal soignés que les mulets. 294.
- Bois; leurs jeunes pousses mangées par les animaux, donnent lieu à la maladie de bois. 114. — moyens d'en empêcher les mauvais effets. 132.
- Bouée; ce que c'est. 249.
- Bouche chancrée. *Voyez* Aphthes.
- Bouche des animaux; nécessité de l'examiner souvent, dans les cas d'épizooties. 177.
- Bouche ulcérée. *V.* Aphthes.
- Boutons à la bouche. *Voyez* Aphthes.
- Bronchotomie. 295. 370.
- Broussonet*, professeur d'économie rurale à l'école d'Alfort. 17.
- C.
- Cabinet d'anatomie de l'école d'Alfort augmenté. 18.
- Cadavres des animaux morts de maladies contagieuses, doivent être enterrés profondément. 146.
- Calculs. *Voyez* Pierres.
- Calculs biliaires. 356. — les bœufs y sont sujets. 357.
- Calculs dans l'urèthre du bœuf. 105.
- Calculs urinaires. 358.
- Calonne, augmente les fonds de l'école d'Alfort. 12.
- Carnivores, qu'on ne nourrit que de viande, sont sujets au scorbut et aux aphthes. 168.
- Carotide, piquée dans la saignée. 371.

- Carottes, cultivées en grand pour la nourriture des bestiaux l'hiver. 44.
- Cataracte dans le cheval ; mémoire et observations sur son extraction. 269. — difficulté de fixer l'œil. *id.* — est plus fréquente dans le cheval que dans les autres animaux domestiques. 270. — peut être regardée comme enzootique dans quelques cantons de l'Artois. 271. — causes. *id.* — différences. 272. — complications. *id.* — moyens de fixer l'œil. 273. — manière de faire l'opération. 274. — bandage et appareil. 275. — suites. 276. — régime. *id.* — ce qui doit précéder l'opération. 277. — extraction dans l'homme. 279 *et suiv.* — nouvelle méthode d'inciser la cornée. 284. — instrument nouveau. *id.* — sa description. 285. — son usage. 288.
- Cause des épizooties. 263. 404.
- Caustiques ; leur emploi dangereux dans le sarcocèle. 311.
- Cautérisation, bonne dans la rage. 200.
- Cécité ; le cheval y est le plus sujet des animaux domestiques. 270.
- Certificats de guérisons ; ce qu'on doit en penser. 326. 328.
- Chaires nouvelles créées à l'école d'Alfort. 11.
- Chancre à la langue ; ce que c'est ; ne doit pas être confondu avec les aphthes. 169.
- Chancres à la bouche. *Voyez* Aphthes.
- Charbon. *Voyez* Epizooties.
- Charbon à la langue. *Voyez* Chancre.
- Charbon blanc. 107.
- Charbon symptômatique. 108.
- Charbons survenus à des malades qui avoient mangé la chair d'animaux morts d'épizootie. 220. — note à ce sujet. 221.
- Charges ; ce que c'est. 179. — *Voyez* Amulettes.
- Charlatans. 323. — mal qu'ils font. 203. — rapport sur un remède contre la morve. 323.
- Charmes. *Voyez* Amulettes.
- Cheval affecté d'un sarcocèle monstrueux. 298.
- Chevaux arabes, sont ornés d'amulettes. 204.
- Chevaux d'Artois, sont sujets à la cataracte. 271.
- Chevaux ; leur nourriture et soins qu'on en a à Saint-Domingue. 290. — mal nourris et mal soignés au Cap. 291. — manière de leur faire passer la mer. 292. — leur régime. *id.*

- Chevaux ; possibilité de les améliorer en France. 383.  
 — projet d'association à ce sujet. *id.*
- Chèvres , affectées d'une épizootie aphteuse. 164.
- Chien et autres carnivores , sont sujets au scorbut et aux aphtes. 168.
- Chien ; tenacité de la vie de ses tœnia. 321.
- Chiens , n'ont pas été empoisonnés avec la pierre infernale. 99.
- Clavelée. 199.
- Colombier établi à l'école d'Alfort. 22.
- Colonies ; mémoire sur les chevaux et les mulets. 293.
- Concours public de pratique à l'école d'Alfort. 9.
- Contagion ; il n'y a point encore de fait qui prouve que l'air la communique. 338. — observations faites sur ce sujet. 342.
- Convulsions des moutons occasionnées par des vers. 366.
- Cordon spermatique ; ses lésions sont quelquefois suivies de la paralysie dans le cheval. 303.
- Cornée lucide ; nouvelle méthode de l'inciser dans l'opération de la cataracte. 284.
- Cours d'accouchement et de reboutage supprimés dans l'école d'Alfort. 8.
- Couvées précoces ; moyens de les faire faire aux jeunes dindes. 317.
- Crapaud. *Voyez* Fourchet.
- Crapaudau. *Voyez* Fourchet.
- Crapaud d'eau. *Voyez* Fourchet.
- Croisement. *Voyez* Bêtes à laine.
- Croûtes de lait. *V.* Achores.
- Cuir des animaux morts de maladies contagieuses , doivent être taillés et enterrés avec eux. 146.

## D.

- Daubenton* , professeur d'économie rurale à l'école d'Alfort. 17.
- Décret de l'assemblée nationale concernant les écoles vétérinaires. 36.
- Demi-savoir est meurtrier en médecine. 2.
- Dépenses des Écoles vétérinaires fixées. 36.
- Description des maladies épizootiques. 101.
- Description d'un sarcocèle monstrueux. 298.
- Devins ; mal qu'ils font. 203.
- Diabète , fréquent dans la maladie de bois. 105.
- Digestion ; ses effets. 229.
- Dindes ; moyen de leur faire faire des couvées précoces. 317.
- Dindonneaux ; moyens de les engraisser. 317.
- Dissertations sur toutes les parties de l'art vétérinaire. 207.

Dragon. *Voyez* Albugo.

E.

Eau bénite ; ses vertus. 201.

Eau de chaux seconde, employée avec succès dans une épizootie vermineuse des poules. 217. — ses effets. 218. — manière de la faire. *id.*

Eau de Sainte-Geneviève ; ses vertus. 201.

Eaux des routoirs, malsaines pour les animaux. 263.

Eaux ; leurs mauvaises qualités sont des causes de la péripneumonie gangréneuse. 144.

École des végétaux établie à l'école d'Alfort. 14.

Écoles vétérinaires de France ; suite de leur histoire. 7 *et suiv.*

Économie rurale enseignée à l'école d'Alfort. 11. — plan suivi à ce sujet. 14.

Écuries construites à l'école d'Alfort. 15.

Éducation des moutons en plein air ; où et comment praticable. 26. — accidens qui en résultent. *id.*

Efforts ; sont ordinairement la cause des sarcocèles. 307. — symptômes. 308. — traitement. *id.*

Égagropiles ; sont des gobbes. 59. — *Voyez* Gobbes.

Éloy (Saint) ; histoire de sa confrairie. 199.

Émanations des routoirs, dangereuses. 264.

Embrouchure ; ce que c'est. 261. 262.

Émétiques ou vomitifs ; leurs bons effets dans les aphtes. 173. 174.

Empoisonnement prétendu de moutons par des gobbes ; jugement à ce sujet. 47.

Enflure des bestiaux, attribuée faussement au venin de la salamandre. 245.

Engrais des animaux avec les pommes de terre. 43.

Épigraphe. 2.

Épizootie aphteuse de 1763, en Auvergne, en Périgord, aux environs de Paris. 162.

— en Moravie. *id.* — sa description. *id. et suiv.* — dans le Bourbonnois. 165.

Épizootie dans le comté de Kent, en Angleterre. 29. — *Flandrin* va la reconnaître. *id.* — c'étoit la maladie rouge. *id.*

Épizootie dans le district de Montauban, département du Lot. 30. — elle étoit charbonneuse. *id.* — le C. *Desplas* en a publié l'histoire. *id.*

Épizootie de 1774 ; son origine et ses progrès. 338 *et suiv.* — symptômes. 340. — ouverture des cadavres. 341.

Épizootie sur les volailles, dans la Lombardie. 207.

- effets de la maladie. 208. — étoit vermineuse. 210. — ouverture des cadavres. *id. et suiv.* — symptômes. 213. — remèdes. 214. — usage de la viande des poules mortes. 219.
- Épizooties ; analyse de l'ouvrage de *Vicq-d'Azys* sur ce sujet. 335 *et suiv.* — rapports et différences entre celles de France et des pays étrangers. 340. — leur division en charbonneuses et en varioleuses. 342. — analyse de l'ouvrage de *von Benckendorf* sur ce sujet. 403. — cause des épizooties. 404. — moyens préservatifs et curatifs. 405.
- Épizooties dans le département de l'Allier, sur les bêtes à cornes. 252. — charbonneuse. 256. — symptômes. 257. — ouverture des cadavres. 258. observation. 259. — — moyens préservatifs. 262. — aperçu des causes. 263.
- Équitation ; enseignée à l'école d'Alfort. 31.
- Étables. 376. — quelle doit être leur température. *id.* — l'air doit y être sain, 404.
- Expériences sur le prétendu venin des salamandres terrestres. 226.
- Extrait des registres de la Société d'Agriculture de Paris, sur les gobbés. 91.
- F.
- Faim, trompe souvent les animaux sur la nature de leurs alimens. 115.
- Fasciôla hepatica. *Voyez* Sangsues.
- Ferme expérimentale jointe à l'école d'Alfort. 24.
- Feu sacré. 199.
- Feu Saint-Antoine. 199.
- Fièvre puerpérale dans les vaches. 379.
- Fièvre rhumatismale ; compliquée avec le charbon. 256.
- Files. *Voyez* Fougère.
- Flandrin parcourt l'Angleterre pour en observer les animaux domestiques. 29.
- Flux dysentérique des veaux ; moyens d'y remédier. 381.
- Fluxions sur les yeux des poules. 316.
- Folets. 191. — ce que c'est. 193. 194. — *Voy.* Amulettes.
- Fondement. *Voyez* Anus.
- Fougère mâle ; sa racine est un excellent vermifuge. 215. — moyen de la préparer et de l'administrer. 216.
- Fourbature. *Voy.* Fourbure.
- Fourbure ; remède contre cette maladie. 397.
- Fourchet (du). 178. — ce que c'est. *id.* — ses noms divers. *id.* — ses effets.

*id.* — son siège. 179. — description anatomique de la partie affectée. *id.* 180. — symptômes. 181 *et suiv.* — causes. 183. — est enzootique dans quelques parties de la France. 184. — traitement. *id.* — opération à pratiquer. 185.

**Fourcroy**, professeur de chimie à l'école d'Alfort. 17.

**Fourrages**; leur étude fait partie de l'économie rurale. 14.

**Fumiers**, brûlés dans le cas d'épizootie. 263.

G.

**Gale**. 200.

**Gale des moutons**; sa cause. 26. — est une des causes des égagropiles. 90.

**Garenne** construite à l'école d'Alfort. 22.

**Gaze (la)**; ce que c'est. 144.

**Gilbert**, professeur adjoint d'économie rurale à l'école d'Alfort. 25.

**Glossantrax**. *V.* Chancre.

**Gobbes**; jugement rendu au sujet d'un prétendu empoisonnement par les gobbes. 47. — substances dont on les croit composées. *id.* 48. — sont des égagropiles. 59. 66. — leur composition et leur formation. 60. 65. 88. 97. — gobbes artificielles. 61. 64. — les moutons les refusent. *id.*

76. — ouverture de moutons morts, à qui on en a fait avaler. 64. — celles produites au procès, déposées dans le cabinet de l'école d'Alfort. 69. — procès-verbal relatif à ce sujet. 70. — expériences faites sur les gobbes. 71. 82. — celles des moutons différent de celles des bœufs. 75. — on ne les trouve que dans la caillette. 78. — rapport de l'école d'Alfort sur les gobbes. 80. — causes qui y donnent lieu. 90. — rapport de la Société d'Agriculture de Paris, sur ce sujet. 91. — l'opinion des gens de la campagne sur les gobbes est un préjugé. 92. 99. — les gobbes ne tuent point les animaux. 98.

**Gobbés**; moutons gobbés. 76.

**Gomme arabique** peut être suppléée par la gomme de pays. 135.

**Gomme de cerisier**, supplée la gomme arabique. 135. — elle est beaucoup moins chère. *id.*

**Gomme de pays**. *Voyez* Gomme de cerisier.

**Gourme**, à Saint-Domingue. 294. — moyens employés pour la traiter. 295.

H.

**Herbe de Guinée**; sert de



fourrage à Saint-Domin-  
gue. 290.  
Histoire des écoles vétéri-  
naires de France. 7 *et suiv.*

## I.

Indigestions, faussement at-  
tribuées au venin de la  
salamandre. 251.

Inoculation de l'épizootie,  
n'offre aucun avantage  
réel. 344.

Instruction sur la manière  
de conduire et gouverner  
les vaches. 373.

Instrument nouveau pour  
opérer la cataracte. 284.

— sa description. 285.

— son usage. 288.

## J.

Jugement du tribunal d'E-  
vreux, qui décharge un  
laboureur de l'accusation  
d'empoisonnement de  
moutons par les gobbes.  
47 *et suiv.*

Jugulaire; sa piqûre d'ou-  
tre en outre, et sa ligature re-  
gardées mal à propos com-  
me mortelles. 369. — les  
deux détruites sans occa-  
sionner la mort. 371.

Jurisprudence relative aux  
épizooties. 348.

Jurisprudence vétérinaire.  
47.

## L.

Laberne. *Voy.* Salamandres.  
Ladrière. 199.

Laine; forme les gobbes ou

égagropiles. 60. 65. 66.

Laine. *Voyez* Amélioration.

Lapin; sujet à la superféta-  
tion. 240.

Laquais. *Voy.* Salamandres.

Laverne. *Voy.* Salamandres.

Lézard. *Voy.* Salamandres.

Lésions du cordon sperma-  
tique, sont quelquefois  
suivies de la paralysie dans  
le cheval. 303.

Ligature de la jugulaire,  
regardée mal à propos  
comme mortelle. 369.

Lion de la ménagerie du  
Museum, mort du scor-  
but et des aphthes. 168.

Luzerne; on doit être ré-  
servé sur son emploi. 374.

## M.

Magnétisme, employé dans  
les animaux pour guérir  
certaines maladies. 191.

Maiges; ce qu'ils font. 203.

Maladie de bois. 101. —

quels sont les animaux  
qu'elle attaque. 102. —

signes du premier temps.

103. — du second temps.

104. — du troisième temps.

106. — ressemble alors au

charbon blanc. 107. — ou

au charbon symptomati-

que. 108. — en quoi elle

en diffère. *id.* — sa durée.

109. — ouverture des ca-

davres. *id.* — causes. 114.

— indications à rem-

plir. 116. — moyens cu-

ratifs et préservatifs. 117.

- traitement des animaux de la première classe. *id.*  
 — de la deuxième. 119.  
 — de la troisième. 121.  
 — de la quatrième. 125.  
 — moyens d'empêcher les mauvais effets des jeunes pousses de bois. 132.
- Maladie rouge, règne épi-zootiquement dans le comté de Kent, en Angleterre. 29.
- Maladies contagieuses, utilité du vinaigre dans ces maladies. 146.
- Mal de feu. 199.
- Mal de jet du bois. 101.
- Mal de la bouche. *Voyez* Aphthes.
- Mal de pied. *Voy.* Fourchet.
- Mal de saignée. 371.
- Mal des ardens. 199.
- Maléfice ; ce que c'est. 79.  
 — *Voyez* Amulettes.
- Maréchaux ; invitation qui leur est faite. 5.
- Médecin (le) des campagnes ; analyse de cet ouvrage. 391 *et suiv.*
- Médecine comparée ; il est facile de l'établir comme l'anatomie comparée. 337.
- Médecine vétérinaire, a ses amulettes comme la médecine humaine. 192.
- Mémoire sur l'extraction de la cataracte dans le cheval. 269.
- Mémoire sur un albugo. 313.
- Ménagerie formée à l'école d'Alfort. 15, 16, 28.
- Mérinos. *Voy.* Bêtes à laine d'Espagne.
- Métaux, tous sont bons pour gratter les chancres dans la bouche ; ceux trop mous exceptés. 176.
- Météorisations faussement attribuées au venin de la salamandre. 251.
- Méthode nouvelle d'inciser la cornée lucide dans l'opération de la cataracte. 284.
- Migration, est nécessaire aux bestiaux. 344.
- Millet ; sert de fourrage à Saint-Domingue. 290.
- Mirtil. *Voyez* Salamandres.
- Morve ; expériences faites sur cette maladie à l'école d'Alfort. 27. — à Saint-Germain-en-Laye. 327.  
 — remède préservatif et curatif de cette maladie. 323. — ses causes prétendues. 325.
- Mouron. *Voy.* Salamandres.
- Mouton, est sujet au fourchet. 178.
- Moutons d'Espagne ; on en forme un troupeau à l'école d'Alfort. 16.
- Moutons empoisonnés par l'arsenic ; à quelle dose. 86.
- Moutons gobbés. 76. 90.
- Moutons ; leur éducation en plein air. *Voy.* Éducation.
- Moutons prétendus empoisonnés par des gobbés ; jugement à ce sujet. 47.

- Moyens curatifs et préservatifs des épizooties. 262. 405.
- Mule qui vomissoit. 296.
- Mulets ; leur nourriture et soins qu'on en a à Saint-Domingue. 290. — plus mal soignés que les chevaux. 294.
- N.
- Notice sur le C. *Desplas* jeune, mort à Saint-Domingue. 290.
- Nourriture des vaches. 374.
- O.
- Observation sur la tête d'un veau resté plus de dix-huit mois dans la matrice. 265.
- sur un taureau mort du charbon. 259.
- sur la nourriture et les soins qu'on donne aux animaux domestiques, à Saint-Domingue. 290. — de médecine pratique sur ces animaux. 294.
- sur le prétendu venin des salamandres terrestres. 226.
- sur les effets des amulettes. 196.
- sur l'extraction de la cataracte dans le cheval. 269.
- sur toutes les parties de l'art vétérinaire. 207.
- sur une double extraction de pierre de la vessie. 369.
- OEil ; difficulté de le fixer pour l'opération de la cataracte. 269.
- Onglée. *Voyez* Albugo.
- Ongles, tombent à plusieurs animaux à la suite d'une épizootie aphteuse, 164.
- Opération de la bronchopneumonie. 295. 370.
- de la cataracte. 269 *et suiv.*
- de la taille dans le cheval ; ce qu'en ont dit quelques auteurs est un roman. 368.
- du fourchet ; manière de la faire. 185.
- du sarcocèle. 310.
- Opium ; son usage utile avant l'opération de la cataracte. 277. — dose et manière de l'administrer. *id.*
- Orientaux, leurs amulettes. 204.
- Os d'un veau rendu par le fondement. 268.
- Ostéologie comparée. 407.
- Ouvrages annoncés sur toutes les parties de l'art vétérinaire. 409.
- Oxigène, cause de la chaleur animale ; observation à ce sujet. 403.
- P.
- Pain fait avec la racine de fougère. 215.
- Paralysie dans le cheval, suit quelquefois les lésions du cordon spermatique. 303.
- Pépinière de Sens transportée dans le parc de l'école d'Alfort. 12.
- Péripneumonie gangreneuse des bêtes à cornes. 137.
- est contagieuse. *id.* 146.

- presque toujours épi-  
zootique. *id.* — symptô-  
mes. 138. — ouverture  
des cadavres. 142. —  
causes. 143. — temps où  
elle paroît. *id.* — soins et  
régime. 145. — diète. 147.  
traitement préservatif. *id.*  
— curatif. 148. — du pre-  
mier degré. *id.* — du deu-  
xième degré. 151. — du  
troisième degré. 153. —  
cette maladie ne doit pas  
être confondue avec la pé-  
ripneumonie ordinaire et  
chronique. *id.* — formu-  
les médicinales. 154.
- Péripneumonie gangreneu-  
se des bêtes à cornes dans  
le département de l'Allier.  
252. — symptômes. *id.*  
— traitement employé par  
les charlatans. 253. — par  
l'auteur. 254. — ouver-  
ture des cadavres. 255. —  
causes. 256.
- Perrier (MM.) construisent  
une pompe à l'école d'Al-  
fort. 16.
- Peste humaine ; sa compa-  
raison avec quelques épi-  
zooties. 337.
- Pharmacie de l'école d'Al-  
fort, chargée de fournir  
les remèdes pour les épi-  
démies, les épizooties et  
les dépôts de mendicité.  
12.
- Phtisie pulmonaire des va-  
ches, ne doit pas être con-  
fandu avec la péripnomo-  
nie gangreneuse. 153. 221.
- Pièces anatomiques ou patho-  
logiques conservées dans  
l'esprit de vin, ou dans l'es-  
sence de térébenthine. 19.
- pathologiques ; les cabi-  
nets des écoles vétérinaires  
en contiennent beaucoup.  
312.
- Pierre infernale donnée à des  
chiens sans qu'ils en aient  
été incommodés. 99.
- Pierres dans la vessie. 369.
- Piétain. *Voyez* Fourchet.
- Piété. *Voyez* Fourchet.
- Piqûre d'outré en outre de  
la jugulaire, mal-à-propos  
regardée comme mortelle.  
369.
- Plans de nouveaux travaux  
d'études, pour l'école  
d'Alfort. 13.
- Plan général de cet ou-  
vrage. 6.
- Plâtre, employé avec succès  
comme engrais. 43.
- Plique polonoise. 195.
- Pluvine. *Voy.* Salamandres.
- Pomelière ; cause de cette  
maladie. 377.
- Pommes de terre cultivées  
en grand avec succès, par  
M. *Hervieu*. 42. — em-  
ployées à engraisser les  
animaux. 43.
- Pompe construite à l'école  
d'Alfort. 15. 16.
- Porcs affectées d'une épi-  
zootie aphtheuse. 164.
- Porcs, mangent impunément  
les salamandres. 250.

- Pouches. *Voyez* Aphthes.
- Poudres soufflées dans les yeux font toujours du mal. 315.
- Poules affectées d'une épizootie vermineuse, en Italie. 207. — d'une fluxion sur les yeux. 316. — *Voy.* Epizootie.
- Poules, mangent impunément les salamandres. 250.
- Poulets de grains ; ce qu'on appelle ainsi. 320.
- Pousses des bois, mangées par les bestiaux ; donnent la maladie de bois. 114.
- Prairies artificielles, cultivées avec succès par M. *Hervieu*. 42.
- Prix distribués par la Société d'agriculture d'Amsterdam sur les secours à donner aux vaches pour mettre bas. 38.
- Prix distribués par la Société d'agriculture de Paris sur l'art vétérinaire et la zoologie. 39. — sur l'amélioration des laines. 42. — sur l'amélioration des races. 44.
- Processions ; leur danger dans le cas d'épizootie. 202.
- Procès-verbal de l'école d'Alfort, relatif aux Gobbes. 70.
- Programme des Prix distribués et proposés par différentes Académies et Sociétés d'agriculture, sur des questions relatives à l'art vétérinaire. 38.
- Projet d'association pour améliorer les chevaux en France. 383.
- Propriétaires ; invitation qui leur est faite. 5.
- Purgatifs ; leurs mauvais effets dans les aphthes. 173.

## R.

- Races de bestiaux ; prix distribués pour leur amélioration. 44.
- Rage. 200. — la cantérisation est bonne dans cette maladie. *id.* — expériences tentées infructueusement à l'école d'Alfort pour la faire naître spontanément. 28.
- Rapport fait sur les Gobbes. 80.
- sur un remède contre la morve. 323.
- sur un sarcocèle monstrueux. 306.
- Remède prétendu curatif et préservatif de la morve. 323. — rapport sur ce remède. *id. et suiv.*
- Routoirs ; leurs émanations dangereuses, et les eaux mal saines pour les animaux. 264.
- Rutoire. *Voyez* Routoir.

## S.

- Saignée ; bonne pour préserver de la péripneumonie. 147. — pour la gué-

- rir. 148. — ses effets dans les aphthes. 173.  
 — des poules. 219.  
 — en pince. 369. — n'a aucun inconvénient. 372.  
 Saint-Antoine. *Voyez* Feu.  
 Salamandres terrestres ; observations et expériences faites sur leur venin prétendu. 226. — par M. de *Maupertuis*. 227. — description de la salamandre. *id.* 235. — ne résiste pas au feu. 230. — ses morsures ne sont pas dangereuses. 232. — ne l'est pas davantage étant avalée. 233 *et suiv.* — est ovipare et vivipare. 234. 238. — observations par un anonyme. 234 *et suiv.* — par *P. Dupuis*. 239 *et suiv.* — par le *C. Coquet*. 243 *et suiv.* — par *Laurenti*. 247. — — par *Huzard*. *id.* — conclusion. 250. — la Salamandre n'est pas vénimeuse. 251.  
 Sangsues des bêtes à cornes et à laine. 400. — leurs effets. 401. — moyens de les prévenir. 402.  
 Sangsues - limaces. *Voyez* Sangsues.  
 Sarcocèle monstrueux dans le cheval ; sa description pathologique et anatomique. 298. — son poids. 303. — réflexions. 306. — nature de la tumeur. 307. — sa cause. *id.* — pronostic. 309. — traitement. 310. — opération. *id.* — durée de la cure. 311. — accidens à redouter. *id.* — moyens d'y remédier. *id.*  
 Savoir ; le demi-savoir est dangereux en médecine. 2.  
 Scorbut, attaque fréquemment les chiens et les autres carnivores qu'on ne nourrit que de viande. 168.  
 Séance publique de la Société d'agriculture d'Amsterdam. 38.  
 — de la Société royale d'agriculture, à l'école d'Alfort. 32. — à Paris. 39.  
 Séton ; bon pour préserver dans la péripneumonie. 147.  
 Sétons employés avec succès dans le traitement de la morve. 28. — dans celui de l'albugo. 316.  
 Société d'Agriculture de Paris distribue des prix pour l'amélioration des laines. 42. — pour l'amélioration des races de bestiaux. 44. — distribue des bêtes à laine d'Espagne pour en propager la race. 45.  
 Sorciers. 203.  
 Sortilèges. *Voyez* Amulettes.  
 Sorts. *Voyez* Amulettes.  
 Sourd. *Voyez* Salamandres.  
 Spécifiques ; par-tout il en faut qui guérissent aussitôt qu'ils sont administrés. 297. — ce qu'on doit en penser. 326.

Suc gastrique ; sa vertu anti-putride. 222 *et suiv.*  
 Suisse. *Voyez* Salamandres.  
 Superfétation ; le lapin y est sujet. 240.  
 Superstition ; est dangereuse dans le cas d'épizootie. 203.  
 Suppression de transpiration ; moyen d'y remédier. 293.  
 Suppression d'urine , accompagnée quelquefois la maladie de bois. 105.

## T.

Tac. *Voyez* Salamandres.  
 Tænia ; tenacité de leur vie dans le chien. 321. — trouvés dans des poules mortes de l'épizootie. 212.  
 Taie. *Voyez* Albugo.  
 Taille. *Voyez* Opération.  
 Température des étables ; quelle elle doit être. 376.  
 Tenacité de la vie des tænia dans le chien. 321.  
 Tournoiement des moutons , souvent occasionné par des vers. 366.  
 Trachée-artère piquée dans la saignée. 370. — accidens qui en résultent. *id.* — moyens d'y remédier. *id.*  
 Trachéotomie. 295, 370.  
 Traitement des maladies épizootiques. 101.  
 Transpiration supprimée ; moyen d'y remédier. 293.  
 Tribunal d'Evreux , rend un

jugement relatif aux moutons prétendus gobbés. 47 *et suiv.*

Trombus. 371.

Troupeau de moutons d'Espagne formé à l'école d'Alfort. 16.

Troupeau de vaches formé à l'école d'Alfort. 16.

Tuméfaction sous la ganache. 292, 295.

Tumeurs autour de l'anus. 307.

## U.

Ulcères à la bouche. *Voyez* Aphthes.

Ulcères serpigineux. *Voyez* Aphthes.

Usage de la viande des poules mortes d'épizootie vermineuse, n'est pas dangereux. 222.

Utilité dont pourra être cet Ouvrage. 5.

## V.

Vache qui a rendu les os d'un veau par le fondement. 268.

Vaches ; manière de les conduire et de les gouverner. 373. — nourriture. 374. — boisson. 375. — pansement. *id.* — conception, plénitude , part. 377. — durée de la plénitude. 378. — soins des veaux. 380. — signes généraux des maladies. 381.

Vaches ; on en forme un

- troupeau à l'école d'Alfort. 16.
- Vaches ; prix donnés aux meilleurs mémoires sur les soins à leur donner pour mettre bas. 38.
- Veau dont la tête est restée plus de dix-huit mois dans la matrice. 265. — opération pour l'extraire. 266. — autre veau dont les os ont été rendus par l'anus. 268.
- Veaux ; soins qu'ils exigent. 380. — sujets au flux dysentérique. 381.
- Veine jugulaire ; sa piqûre d'outré en outré n'est pas dangereuse. 369.
- Venin prétendu des salamandres terrestres ; observations et expériences à ce sujet. 226.
- Vermifuge ; la racine de fougère mâle en est un excellent. 215.
- Vers, occasionnent des convulsions dans les moutons. 366. — *Voyez* Ascarides, Epizootie.
- Vertige occasionné par l'obstruction des plexus choroïdes. 366.
- Vésicatoires ; bons dans la péripneumonie. 149. 153. — manière de les appliquer. *id.* — à redouter dans le sarcocèle. 311.
- Viande, donne le scorbut aux carnivores, qu'on en nourrit uniquement. 168.
- Viande de volaille morte d'épizootie vermineuse, n'est pas dangereuse. 222.
- Vinaigre ; son utilité dans les maladies contagieuses. 146.
- Volière établie à l'école d'Alfort. 22.
- Vomissement dans une mule. 296.
- Vomitifs, *Voy.* Émétiques.

FIN DE LA TABLE DES MATIÈRES.



## TABLE ALPHABÉTIQUE

## DES AUTEURS ET DES OUVRAGES

## CITÉS DANS CE VOLUME.

## A.

ACADÉMIE française. 79.  
 Aldrovande. 214.  
 Amoureux. 336. 350. 351.  
 352.  
 Annonces de la Société économique de Leipsick. 402.  
 Arcussia (d'). 200.

## B.

Bacon. 246.  
 Baglivi. 364.  
 Banks (sir Joseph). 415.  
 Barailon. 165. 166. 260. 412.  
 Barbançois. 42. 417.  
 Baron. 304.  
 Baronio. 207. 219.  
 Barrier. 357.  
 Batbedat (F.). 415.  
 Bavegem (M. Jean-Pierre-Joseph van). 39.  
 Bellerocq. 342.  
 Beneckendorf (M. von). 403  
*et suiv.* 416. 418. 423.  
 Bertezen (Salvatore). 39. 41.  
 Bertin (médecin). 356.  
 Bilhuber. 401 *et suiv.* 416.  
 417.  
 Bomare (Valmont de). 60.  
 247. 249.

Bourgelat. 2. 324. 355. 356.  
 358. 362. 363. 369.  
 Boutrolle (J. G.). 413.  
 Bredin. 414.  
 Bretonnerie (de la). 410.  
 Broussonet. 17. 25. 100.  
 414. 419.  
 Brugnone. 225.  
 Buchoz. 352. 353. 410. 411.  
 Buffon. 59. 93. 355. 360.  
 362.

## C.

Calloet (Querbrat). 380.  
 Camper (Pierre). 415.  
 Camper (Adrien - Gilles) 416.  
 Cardan. 360.  
 César. 366.  
 Chabert. 3. 18. 28. 30. 50.  
 61. 64. 66. 69. 70. 80. 91.  
 92. 94. 95. 96. 99. 100.  
 101. 137. 169. 178. 259.  
 323. 329. 331. 366. 372.  
 373 *et suiv.* 416. 417.  
 Chalette (de). 353.  
 Chéselden. 304.  
 Clerc (M.). 224.  
 Colin (M.), médecin. 249.  
 Coquet (C.). 243. 268. 313.  
 430.

- Courtivron. 343.  
 Cretté de Palluel. 323.  
 D.  
 Daubenton. 16. 17. 22. 25.  
 60. 93. 356. 362. 421.  
 Delporte (M. François). 43.  
 419.  
 Deschaux. 66. 71.  
 Del (chirurgien). 369.  
 Delacoste. 342.  
 Delafont. 354.  
 Desplas aîné. 30. 193. 194.  
 202. 422.  
 Desplas jeune. 290. 427.  
 Devillers. 201.  
 Dictionnaire de l'Académie  
 françoise. 79.  
 — de médecine de l'Encyclo-  
 pédie méthodique. 165.  
 188. 366. 382.  
 — d'hippiatrique. 353. 369.  
 — historique des bénéfiques.  
 199.  
 — médicinal. 395. 396.  
 — vétérinaire. 352. 353.  
 Digbi. 196.  
 Dionis. 303. 304.  
 Dioscoride. 250.  
 Doazan. 342.  
 Dubois. 91. 99.  
 Dubois (Fleury). 61.  
 Duncan. 321.  
 Dupuis (Ph.-D.). 239. 244.  
 430.  
 Duquesnoy (Ad.). 416.  
 E.  
 Eberhard (M. J.-Gunther).  
 38.  
 Edouard (C.). 269.  
 Elien. 250.  
 Empiricus (Sextus). 250.  
 Encyclopédie de Paris. 59.  
 68. 93.  
 Ephémérides des Curieux de  
 la nature. 98. 249.  
 F.  
 Feuille du Cultivateur. 137.  
 Flandrin. 3. 26. 29. 66. 71.  
 298. 307. 312. 383 *et suiv.*  
 415. 416. 417. 422. 423.  
 Fontana (Felix). 409.  
 Fouché d'Obsonville. 204.  
 Fourcroy. 17. 323. 424.  
 Fragonard. 363.  
 Francini. 170.  
 Frank. 220.  
 Frappa. 413.  
 Frissmann (M. André). 39.  
 G.  
 Galien. 250.  
 Garsault (Fr.-A. de). 324.  
 412.  
 Gélin. 290.  
 Gervy. 252. 265.  
 Gesner. 246. 247. 250.  
 Gibelin. 412.  
 Gignoux. 342.  
 Gilbert. 25. 202. 424.  
 Glisson. 356. 357. 358.  
 Goulin. 416.  
 Grandjean. 279.  
 Grunwald. 321. 403. 416.  
 Guerchy (M. le marquis de).  
 414.  
 Guérinière (la). 324.  
 Guyénot. 392 *et suiv.* 416.  
 417.  
 Guyot. 395. 397. 398.

## H.

- Hale (Richard). 304.  
 Haller. 336.  
 Harderus (J.-J.). 98.  
 Hastfer. 367.  
 Hélie, charlatan. 323 *et suiv.*  
 Henz. 350.  
 Hermann (Jean-Frédéric).  
 407. 408. 416. 418.  
 Hervieu. 42. 428. 429.  
 Hieroclès. 169. 172.  
 Hippocrate. 352.  
 Hoffman. 354.  
 Horace. 201.  
 Huber. 410.  
 Huzard. 3. 158. 188. 226.  
 247. 298. 313. 415. 416.  
 430.

## I.

- Instructions et observations,  
 etc. tome I. 7. 10. 16. 28.  
 31. 33. 41. 369.  
 — tome II. 6. 7. 30. 192.  
 193. 268. 324. 332.  
 — tome III. 5. 6. 7. 10. 11.  
 31. 144. 251. 265. 269.  
 293. 392. 397. 409.  
 — tome V. 153.  
 — tome VI. 415.

## J.

- Jourdain. 170.  
 Journal d'agriculture. 356.  
 358.  
 — de la nature considérée.  
 352.  
 — de médecine. 249. 303.  
 304. 305. 350. 356.  
 — de médecine de Londres.  
 304.

— de physique. 351.

## L.

- Labergerie (Rougier). 416.  
 Lacepède. 227. 244. 247.  
 Lafosse. 162. 167. 170. 199.  
 324. 353. 367. 368. 369.  
 414.  
 Lamerville (Heurtaut). 41.  
 419.  
 Lamorier. 355.  
 Lapole. 296.  
 Laurenti. 247. 430.  
 Lebœuf (l'abbé). 201.  
 Lhopital. 60.  
 Liger. 170.

## M.

- Maison rustique (la). 367.  
 Massé. 170.  
 Mathieu (Saint). 202.  
 Mathiole. 245.  
 Maupertuis (M. de). 227.  
 236. 240. 246. 430.  
 Médecine des bêtes à laine.  
 353.  
 Médecins de Genève (les).  
 342.  
 Médecins de Montpellier  
 (les). 342.  
 Méhée de la Touche. 303.  
 Mémoires de l'Académie des  
 sciences de Paris. 227.  
 356. 362.  
 Michel (Joseph-Etienne).  
 416.  
 Monro (Alexandre) père.  
 409.  
 Monro (Alexandre) fils. 409.  
 Monteggia (M.). 211.

- Morgagni. 272. 275. 280. 282.  
 Moreau Saint-Mery. 293.
- P.
- Parolini (F. Roncallo). 98.  
 Paulet. 165. 338. 372. 381.  
 Perlasca (M.). 211.  
 Perrier (MM.) 16. 428.  
 Pinel (C. P.). 415.  
 Pline. 208. 215. 230. 245. 246. 250.  
 Préaudau - Chemilly (Et.). 44. 45. 417.
- Q.
- Quatremère d'Isjonval (Denis-Bernard). 416.
- R.
- Ramazzini. 342.  
 Razoumowski (M. le comte G. de). 413.  
 Réaumur. 40.  
 Rœderer (médecin). 215.  
 Rozier. 351.  
 Ruel. 169.  
 Ruini. 170.  
 Ruysh. 19.
- S.
- Sagar. 162. 164. 165. 166. 175. 176.  
 Sambuc. 382.  
 Sauvages. 364.  
 Schotte. 304.
- Schulembourg (M. le comte de). 402.  
 Sextius. 250.  
 Siberus (V. G.). 201.  
 Solleysel. 324.  
 Spallanzani. 222. 223. 409.  
 Sturm (C. C.). 413.
- T.
- Tessier. 96. 99. 377. 413.  
 Thierry de Menonville. 411.  
 Thiroux. 31.  
 Toggia. 225.  
 Tournefort. 215.  
 Transactions philosophiques de la Société royale de Londres. 304.
- V.
- Végèce. 349. 381. 382.  
 Velschius (G. H.). 98.  
 Vicq-d'Azyr. 17. 335 *et suiv.* 352. 357. 361. 363. 372. 393. 411. 416. 417. 423.  
 Vincent. 301.  
 Virgile. 201.  
 Vitet. 164. 165. 168. 324. 336. 349 *et suiv.* 416. 417.  
 Voltaire. 358.
- W.
- Wenzel. 274. 284.  
 Willemet. 416.  
 Wurffbainius. 246.
- Y.
- Young (Arthur). 415.

## T A B L E

DE CE QUI EST CONTENU  
DANS CE VOLUME.

<b>A</b> VERTISSEMENT.	Page 5
PREMIÈRE PARTIE.	
I°. Suite de l'histoire des Écoles vétérinaires de France.	7
Décret de l'Assemblée nationale, du 13 Mai 1792, concernant les Écoles de médecine vétérinaire d'Alfort & de Lyon.	36
Programmes des Prix distribués & proposés par différentes Académies & Sociétés d'Agriculture regnicoles & étrangères, sur des questions relatives à l'art vétérinaire.	38
— Extrait de la séance publique de la Société pour les progrès de l'Agriculture, établie à Amsterdam.	idem.
— Extrait de la séance publique de la Société d'Agriculture de Paris, le 28 décembre 1791.	39
II°. Jurisprudence vétérinaire.	
Jugement en dernier ressort, du Tribunal du District d'Evreux, qui décharge Pierre-François Penchon, laboureur, à la Neuville-du-Bosc, de l'empoisonnement de moutons, par le moyen des gobbes, & condamne ses dénonciateurs en 1500 liv. de dommages & intérêts.	47

— <i>Résultat du rapport.</i>	Page 56
— <i>Extrait du procès-verbal de l'École vétérinaire d'Alfort, du 3 février 1792.</i>	70
— <i>Rapport fait par M. Chabert, directeur de l'École vétérinaire d'Alfort, sur les égagropiles, vulgairement appelées gobbes.</i>	80
— <i>Extrait des registres de la Société royale d'Agriculture, du 19 décembre 1791.</i>	91

## DEUXIÈME PARTIE.

<i>Description &amp; traitement des Maladies épi-zootiques &amp; particulières.</i>	
<i>De la Maladie de bois. Par le C. Chabert.</i>	102
<i>De la Péripneumonie, ou affection gangré-neuse du poumon, qui règne ordinairement dans le printemps, sur les bêtes à cornes. Par le même.</i>	137
<i>Des Aphithes, ou ulcères dans la bouche. Par le C. Huzard.</i>	158
<i>Du Fourchet dans les bêtes à cornes. Par le C. Chabert.</i>	178
<i>Des Amulettes, considérées comme remèdes préservatifs &amp; curatifs des maladies des animaux domestiques. Par le C. Huzard.</i>	188

## TROISIÈME PARTIE.

<i>Observations &amp; dissertations sur toutes les parties de l'art vétérinaire.</i>	
<i>Essai sur la maladie épizootique qui a régné sur les volailles, dans la Lombardie, pendant l'été de 1789. Par le Docteur G. Batonio, traduit de l'Italien.</i>	207
<i>Observations &amp; expériences sur le prétendu venin de la salamandre terrestre; sur les effets funestes qu'on lui attribue, &amp; sur</i>	

*les maladies auxquelles on prétend qu'il donne lieu dans les animaux domestiques.*

*Par le C. Huzard.*

Page 226

*Observations sur les maladies épizootiques qui ont régné sur les bêtes à cornes des environs de Gannat, département de l'Allier, en 1788. Par le C. Gervy.*

252

*Observation sur la tête d'un veau, qui a resté plus de dix-huit mois dans la matrice.*

*Par le même.*

265

*Mémoire & observations sur l'extraction de la cataracte dans le cheval. Par le C. Edouard.*

269

*Observations sur la nourriture & les soins qu'on donne aux bœufs, aux chevaux & aux mulets, dans l'isle de Saint-Dominique, avec quelques observations de pratique. Par le C. Desplas jeune.*

290

*Description pathologique & anatomique d'un sarcocèle monstrueux, dans le cheval; suivie de réflexions sur le même sujet, par le C. Flandrin; avec des notes par le C. Huzard.*

298

*Mémoire sur une espèce d'albugo épizootique dans les bêtes à cornes, par le C. Coquet; avec des notes par le C. Huzard.*

313

*Moyens de faire faire des couvées précoces aux jeunes dindes, & d'en engraisser les petits.*

317

*De la tenacité de la vie des tœnia dans les chiens. Extrait du Docteur Duncan, par M. Grunwald.*

321

#### QUATRIÈME PARTIE.

1<sup>o</sup>. *Charlatans.*

*Rapport fait, en 1791, à la Société d'Agric-*

*culture de Paris, sur le remède curatif & préservatif de la morve, proposé par le C. Helie. Par les CC. Cretté de Palluel, Fourcroy & Chabert.*

Page 323

II°. *Analyse raisonnée, historique & critique des ouvrages écrits sur l'art vétérinaire.* 335

III°. *Annonces d'ouvrages sur toutes les parties de l'art vétérinaire.* 409

*Noms des auteurs des notices.* 416

*Table alphabétique, générale & raisonnée des matières contenues dans ce volume.* 417

*Table alphabétique des auteurs & des ouvrages cités dans ce volume.* 433

*Table de ce qui est contenu dans ce volume.* 437

Fin du Tome IV.